

PARTS LIST No.E78722 000041

部 品 表
PARTS LIST
PARTS LIST

型 式 **DIS - 1070 XS**
MODEL

 **デンヨー株式会社**
Denyo Co., Ltd.

適用製造番号
SERIAL No. 3698396~

パーツリストご使用について

1. このパーツリストは、DIS-1070XS型エンジンコンプレッサの部品を収録してあります。
2. 部品をご注文の際は、下記の事項をご指示願います。
 - 1) 機械型式および製造番号
 - 2) 部品番号および部品名称
 - 3) 所要数量
3. 実施号機欄に製造番号が記載されている部品は、変更された部品です。
貴社の機械の製造番号を確認のうえご注文ください。
4. 編集順序は、構成装置毎になっております。挿絵は各グループの最初の頁に挿入してあります。挿絵には、部品を索引するための見出番号が附されており、見出番号は本文各頁の左欄見出番号と一致いたします。
5. 部品番号は、10桁の数字とアルファベットで表してあります。部品メーカーの部品番号等は、備考欄に記載してあります。
6. 見出番号に*印のつけてあるもの、および記載されていない部品は単体では取扱っておりませんからアセンブリでご注文ください。
7. このパーツリストには下記の略号、記号を使用しています。

| | | | |
|-------|-----------|-------|------------------|
| ALL | : 当該機種に共通 | p. | : 頁 |
| Ass'y | : アセンブリ | Re | : 後 |
| Fr. | : 前 | R. H. | : 右 |
| L. H. | : 左 | STD | : 標準型 |
| No. | : 番号 | → | : 変更追加部品記載ページの指示 |
| O. P. | : 選択部品 | | |

なお、上記の他に「一台分数」欄に「A」「B」「C」の分類があります。「A」「B」「C」の分類を使用している場合は、その内容を各グループ本文の最初の部分に示して有ります。製品の仕様により部品が変わる場合が有りますので、お客様にご使用いただいている製品の仕様（電圧、周波数、型式等）をご確認のうえご注文ください。
8. このパーツリストに使用している左（L. H.）および右（R. H.）はエアエンド側よりエンジンを見た場合を表しています。
9. このパーツリストに記載されていないエンジン部品については、「三菱重工業株式会社 S6B3-PTA ディーゼルエンジン部品カタログ」を参照願います。

HOW TO USE THE PARTS LIST

1. This parts list covers the parts for Engine Compressor Model DIS-1070XS.
2. When placing orders, specify the following details;
 - 1) Model Number and Serial Number.
 - 2) Parts Number and Parts Name.
 - 3) Quantity required.
3. The parts listed with a serial number are new parts.
Please place an order with us after confirmation of serial number for machine at your side.
4. The sequence of this parts list is by machine structure. Each group of parts has an illustration or the first page of the parts list. Parts can be identified on the parts list, using the key number on the illustration. These key number, on the illustration, are also shown on the left-hand column in the parts list.
5. The parts number are shown as 10 digits and alphabet. The parts number of the parts makers are shown in the remark column.
6. The parts marked with an asterisk and the parts not listed are not available as a single part, and orders must be placed for them as an assembly.
7. This parts list uses the following abbreviations and symbols:

| | | | |
|-------|--|------|---|
| All | : Some parts differ from unit to unit | p. | : Page |
| Ass'y | : Assembly | Re. | : Rear |
| Fr. | : Front | R.H. | : Right |
| L.H. | : Left | STD | : Standard |
| No. | : Number | → | : Indication of the page where the modified or additional parts are listed. |
| O.P. | : Optional Parts | | |

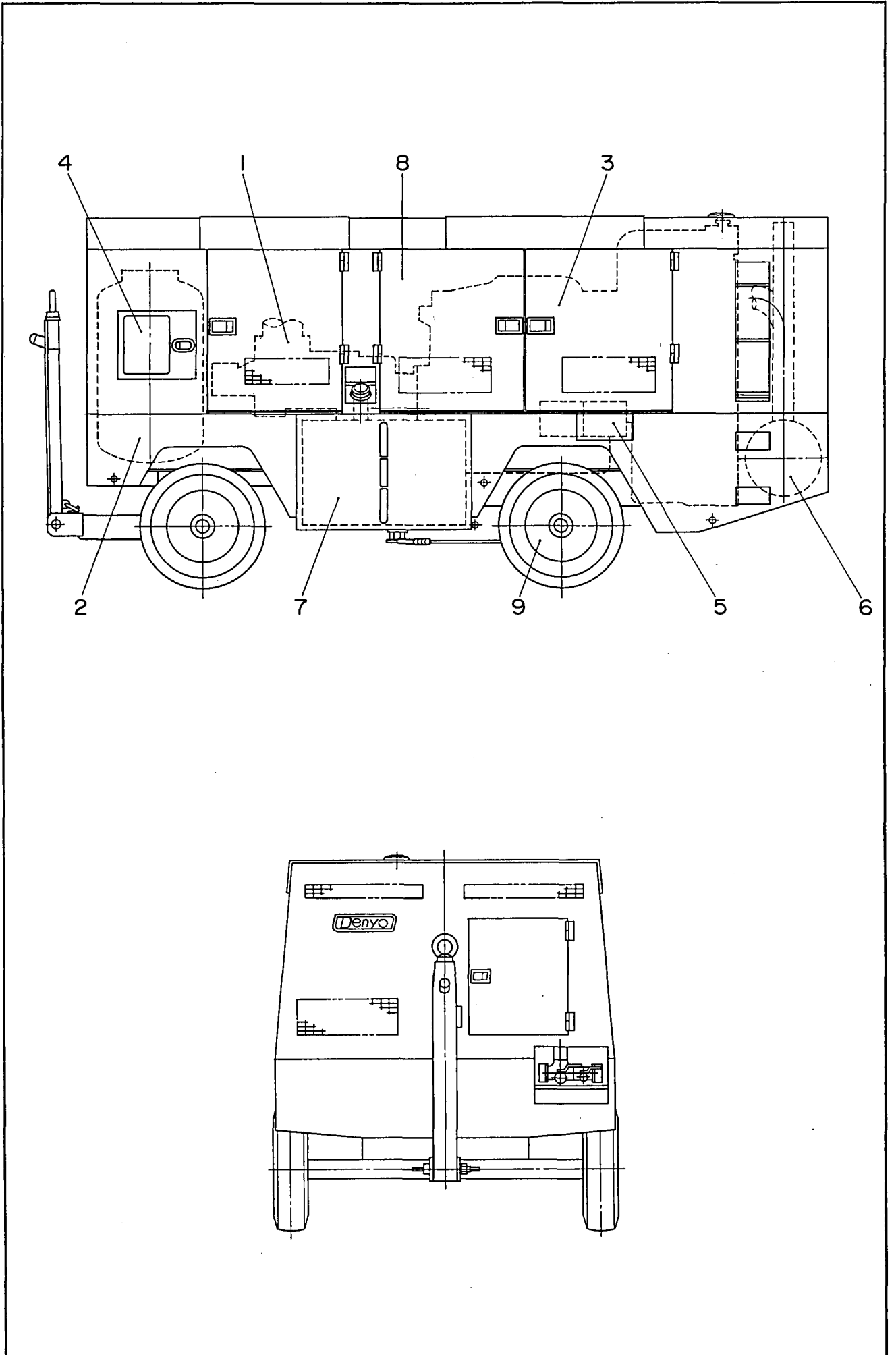
Each symbol 「A」 「B」 「C」 listed in a part of Q'ty shows the appropriate parts number for the unit you purchased. The meaning of the symbol 「A」 「B」 「C」 is listed on the first top place of each assembly group.

Please check the specification of the unit such as frequency, voltage, model No. etc. before placing orders.

8. Left (L.H.) and Right (R.H.) used in this parts list show the direction when you look at the engine from the air end side.
9. For the engine parts not listed in this parts list, refer to "MITSUBISHI HEAVY INDUSTRIES, Ltd. S6B3-PTA Diesel Engine Parts Catalogue."

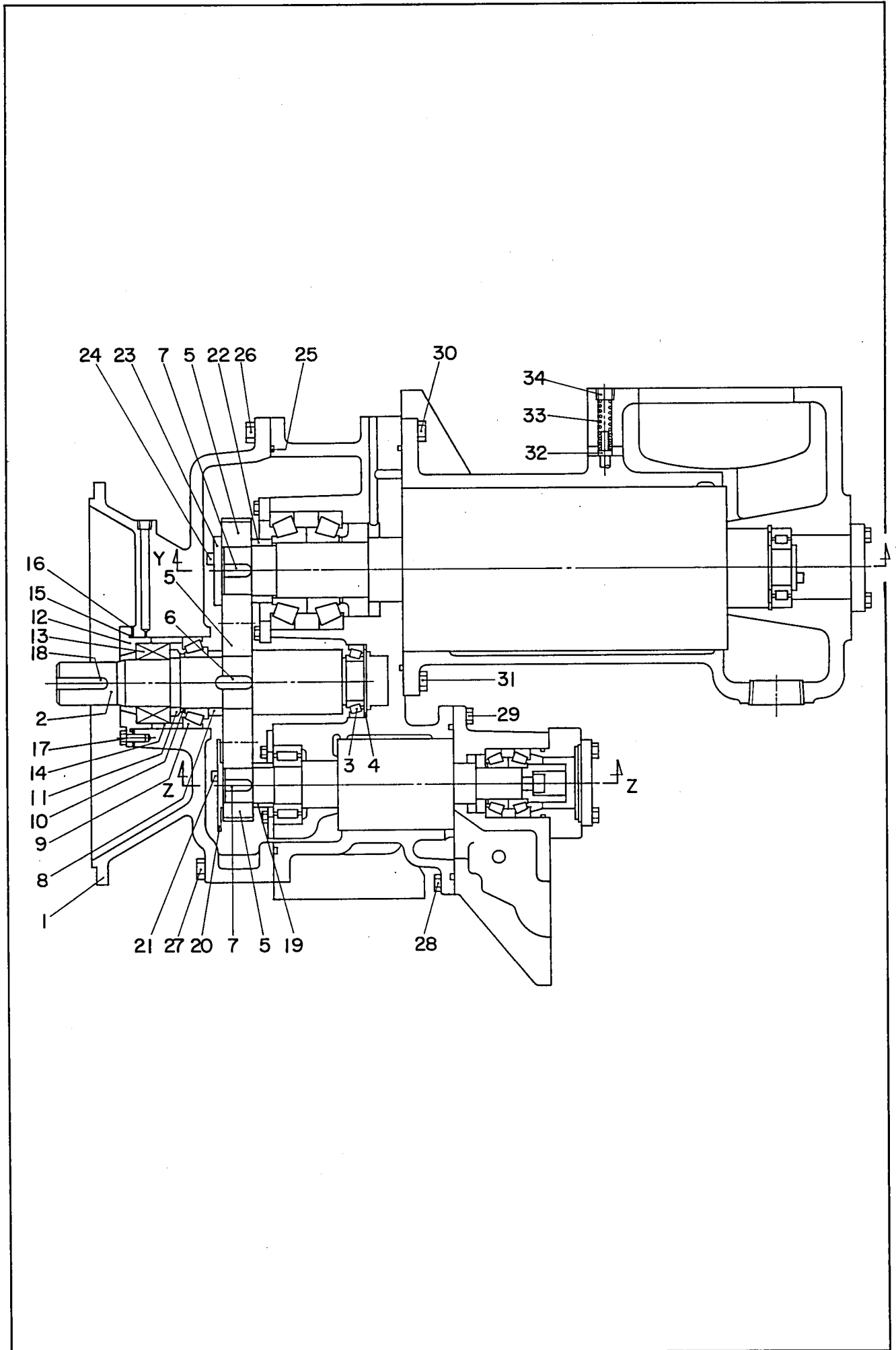
目 次
I N D E X

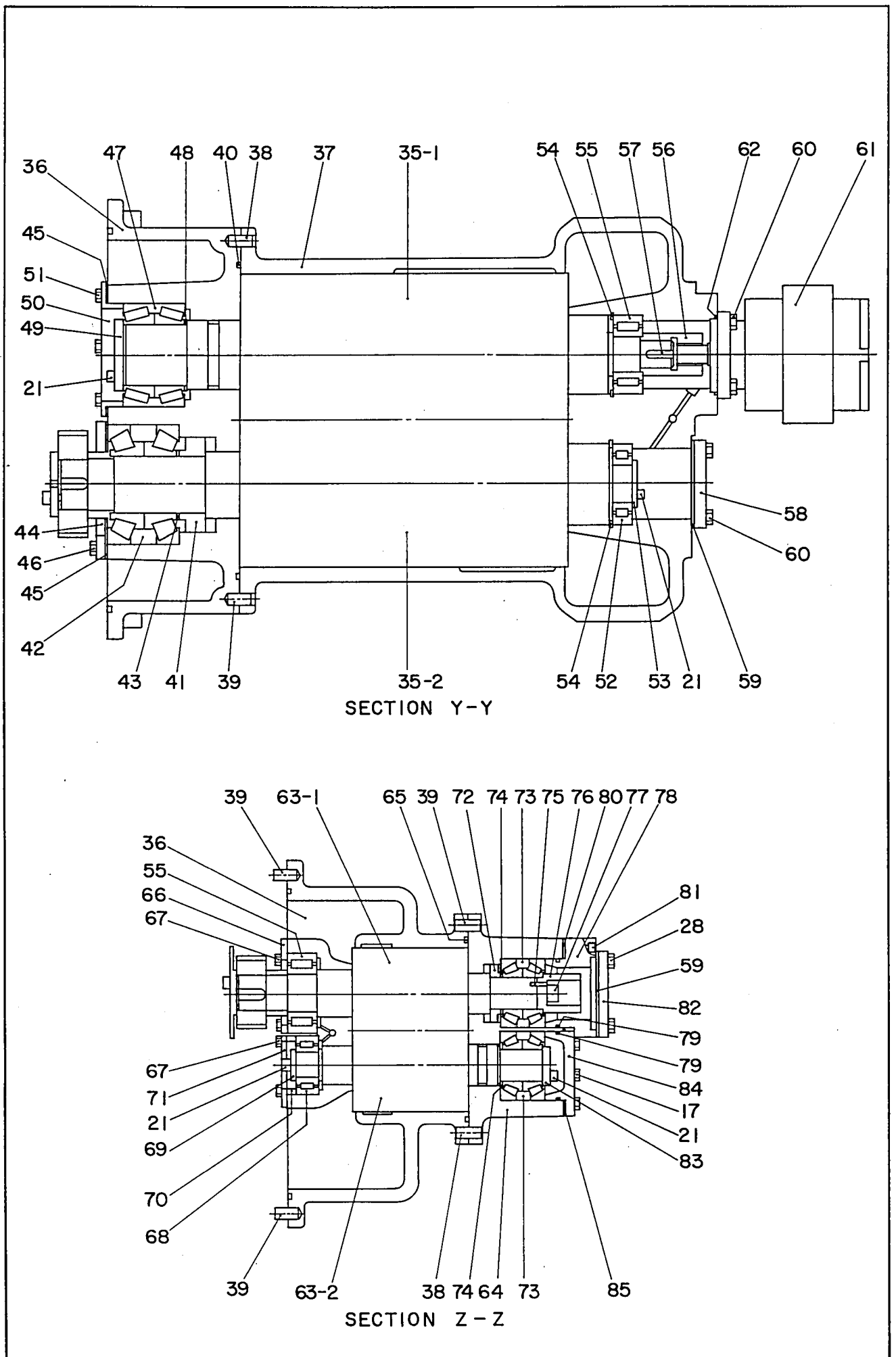
| 名 称 Name | 頁 Page |
|------------------------------|-----------|
| エンジンコンプレッサセット…………… | 1 - 1 |
| Engine Compressor Set | |
| エアエンド組立（その 1）…………… | 2 - 1 |
| Air End Ass'y(Part 1) | |
| エアエンド組立（その 2）…………… | 3 - 1 |
| Air End Ass'y(Part 2) | |
| エアエンド組立（その 3）…………… | 4 - 1 |
| Air End Ass'y(Part 3) | |
| オイルチャンバ組立…………… | 5 - 1 |
| Oil Chamber Ass'y | |
| エアシリンダ組立…………… | 6 - 1 |
| Air Cylinder Ass'y | |
| 配管組立（その 1）…………… | 7 - 1 |
| Piping Ass'y(Part 1) | |
| 配管組立（その 2）…………… | 8 - 1 |
| Piping Ass'y(Part 2) | |
| エンジン・ラジエータ組立…………… | 9 - 1 |
| Engine & Radiator Ass'y | |
| エンジン操作盤組立…………… | 1 0 - 1 |
| Engine Operating Panel Ass'y | |
| 電装品組立…………… | 1 1 - 1 |
| Electric Parts Ass'y | |
| バッテリー組立…………… | 1 2 - 1 |
| Battery Ass'y | |
| マフラ組立…………… | 1 3 - 1 |
| Muffler Ass'y | |
| 燃料タンク組立…………… | 1 4 - 1 |
| Fuel Tank Ass'y | |
| ボンネット組立（その 1）…………… | 1 5 - 1 |
| Bonnet Ass'y(Part 1) | |
| ボンネット組立（その 2）…………… | 1 6 - 1 |
| Bonnet Ass'y(Part 2) | |
| ボンネット組立（その 3）…………… | 1 7 - 1 |
| Bonnet Ass'y(Part 3) | |
| ボンネット組立（その 4）…………… | 1 8 - 1 |
| Bonnet Ass'y(Part 4) | |
| トレーラ組立…………… | 1 9 - 1 |
| Trailer Ass'y | |
| 銘板組立…………… | 2 0 - 1 |
| Name Plate Ass'y | |



| 見出番号 Key No. | 部品番号 Parts No. | 部品名称・備考 Parts Name・Remarks | 1台分数Q'ty | | | | 記号 Symbol | 実施号機 Serial No. |
|-----------------|-------------------|---|---|---|---|---|--------------|---------------------|
| | | | All | A | B | C | | |
| 1 | | エアエンド組立 (その1) Air End Ass'y (Part 1) | p. 2-1, 2-2参照 Refer to p. 2-1, 2-2 | | | | | |
| | | エアエンド組立 (その2) Air End Ass'y (Part 2) | p. 3-1, 3-2参照 Refer to p. 3-1, 3-2 | | | | | ~3720992 |
| | | エアエンド組立 (その2) Air End Ass'y (Part 2) | p. 3-1-1, 3-2参照 Refer to p. 3-1-1, 3-2 | | | | | 3720993~ |
| | | エアエンド組立 (その3) Air End Ass'y (Part 3) | p. 4-1参照 Refer to p. 4-1 | | | | | ~3720992 |
| | | エアエンド組立 (その3) Air End Ass'y (Part 3) | p. 4-1-1参照 Refer to p. 4-1-1 | | | | | 3720993~ |
| 2 | | オイルチャンバ組立 Oil Chamber Ass'y | p. 5-1参照 Refer to p. 5-1 | | | | | ~3707086 |
| | | オイルチャンバ組立 Oil Chamber Ass'y | p. 5-1-1参照 Refer to p. 5-1-1 | | | | | 3707087~ |
| | | エアシリンダ組立 Air Cylinder Ass'y | p. 6-1参照 Refer to p. 6-1 | | | | | |
| | | 配管組立 (その1) Piping Ass'y (Part 1) | p. 7-1参照 Refer to p. 7-1 | | | | | |
| | | 配管組立 (その2) Piping Ass'y (Part 2) | p. 8-1参照 Refer to p. 8-1 | | | | | |
| 3 | | エンジン・ラジエータ組立 Engine & Radiator Ass'y | p. 9-1参照 Refer to p. 9-1 | | | | | ~3707086 |
| | | エンジン・ラジエータ組立 Engine & Radiator Ass'y | p. 9-1-1参照 Refer to p. 9-1-1 | | | | | 3707087~ |
| 4 | | エンジン操作盤組立 Engine Operating Panel Ass'y | p. 10-1参照 Refer to p. 10-1 | | | | | ~3787891 |
| | | エンジン操作盤組立 Engine Operating Panel Ass'y | p. 10-1-1参照 Refer to p. 10-1-1 | | | | | 3787892~ |
| | | 電装品組立 Electric Parts Ass'y | p. 11-1参照 Refer to p. 11-1 | | | | | 3821438~ |
| | | 電装品組立 Electric Parts Ass'y | p. 11-1-1参照 Refer to p. 11-1-1 | | | | | 3821438~ 3831115 |
| | | 電装品組立 Electric Parts Ass'y | p. 11-1-2参照 Refer to p. 11-1-2 | | | | | 3831116~ |
| 5 | | バッテリー組立 Battery Ass'y | p. 12-1参照 Refer to p. 12-1 | | | | | |
| 6 | | マフラ組立 Muffler Ass'y | p. 13-1参照 Refer to p. 13-1 | | | | | |
| 7 | | 燃料タンク組立 Fuel Tank Ass'y | p. 14-1参照 Refer to p. 14-1 | | | | | |
| 8 | | ボンネット組立 (その1) Bonnet Ass'y (Part 1) | p. 15-1参照 Refer to p. 15-1 | | | | | |
| | | ボンネット組立 (その2) Bonnet Ass'y (Part 2) | p. 16-1参照 Refer to p. 16-1 | | | | | |
| | | ボンネット組立 (その3) Bonnet Ass'y (Part 3) | p. 17-1参照 Refer to p. 17-1 | | | | | |

| 見出番号 Key No. | 部品番号 Parts No. | 部品名称・備考 Parts Name · Remarks | | 1台分数Q'ty | | | | 記号 Symbol | 実施号機 Serial No. |
|-----------------|-------------------|--|-----------------------------------|----------|---|---|---|---------------------|--------------------|
| | | | | All | A | B | C | | |
| 9 | | ボンネット組立 (その4) Bonnet Ass'y (Part 4) | p. 18-1参照 Refer to p. 18-1 | | | | | | |
| | | トレーラ組立 Trailer Ass'y | p. 19-1参照 Refer to p. 19-1 | | | | | | |
| | | 銘板組立 Name Plate Ass'y | p. 20-1参照 Refer to p. 20-1 | | | | | ~3837433 | |
| | | 銘板組立 Name Plate Ass'y | p. 20-1-1参照 Refer to p. 20-1-1 | | | | | 3837434~ | |
| | E 73560 00002 | エンジン結線図 Engine Wiring Diagram | | | | | | ~3821437 | |
| | E 73560 00012 | エンジン結線図 Engine Wiring Diagram | | | | | | 3821438~ 3829702 | |
| | E 73560 00022 | エンジン結線図 Engine Wiring Diagram | | | | | | 3829703~ | |
| | E 78422 00004 | 取扱説明書 Instruction Manual | | | | | | | |



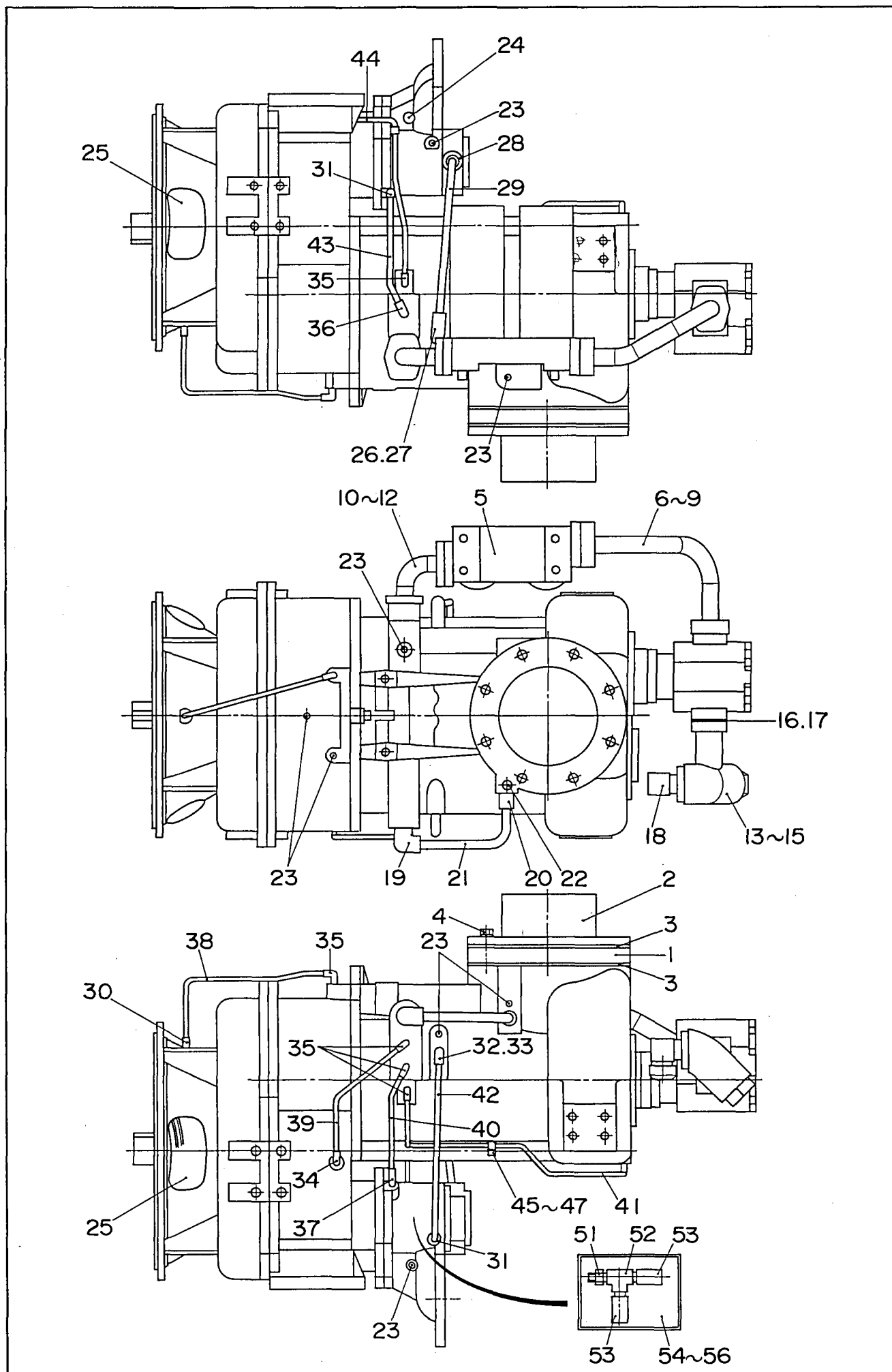


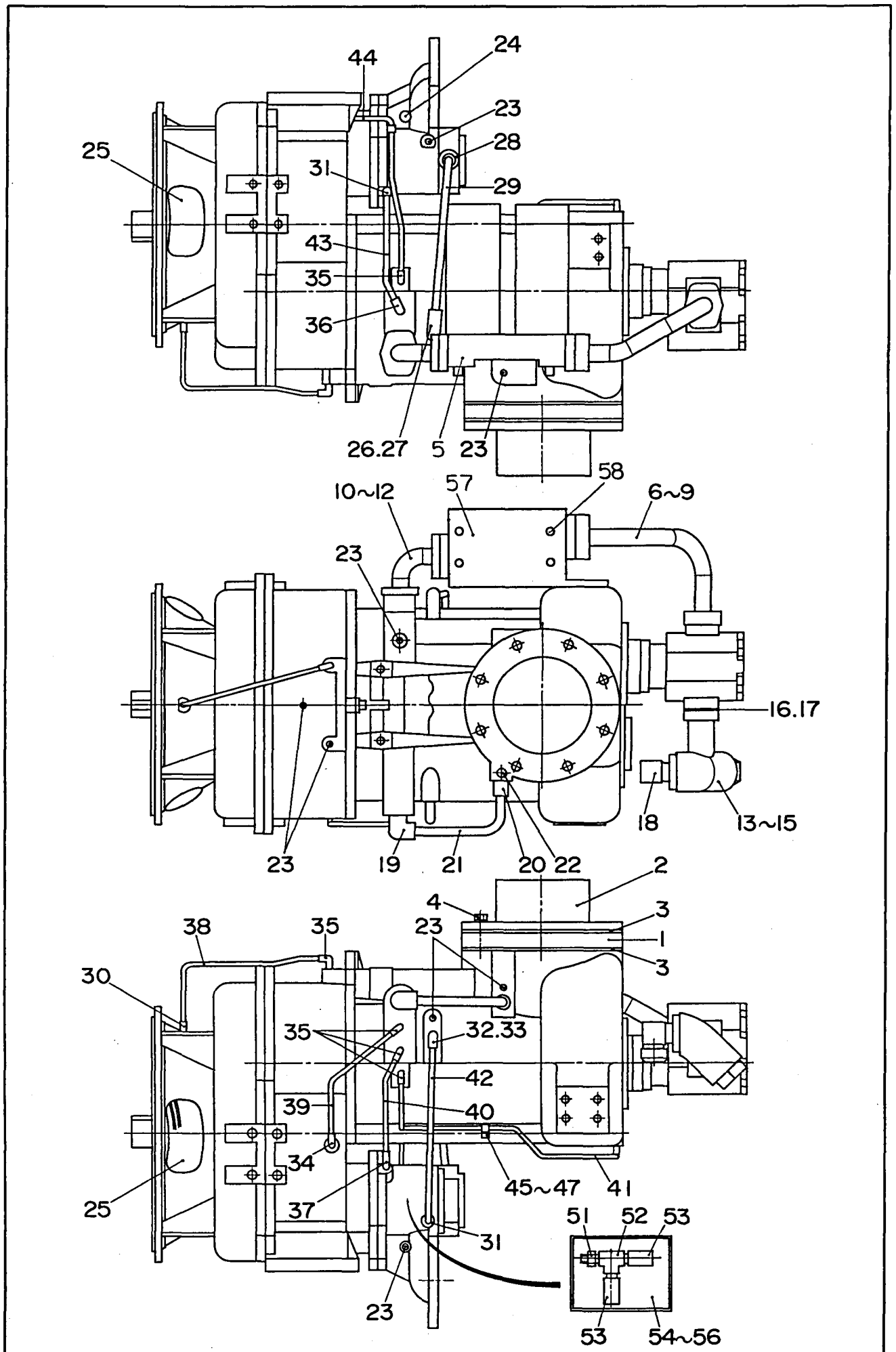
| 見出番号 Key No. | 部品番号 Parts No. | 部品名称・備考 Parts Name · Remarks | 1台分数Q'ty | | | | 記号 Symbol | 実施号機 Serial No. |
|-----------------|-------------------|---------------------------------------|-----------|----|---|---|--------------|--------------------|
| | | | All | A | B | C | | |
| 1 | 06030 49001 | ギヤケース Gearcase | 36793750 | 1 | | | | |
| 2 | 06030 49002 | ドライブ シャフト Drive Shaft | 36792836 | 1 | | | | |
| 3 | 06030 49003 | ベアリング Bearing | 35610203 | 1 | | | | |
| 4 | 06030 49004 | スペーサ Spacer | 35372010 | 1 | | | | |
| 5 | 06030 49005 | ギヤ セット Gear Set | 36798973 | 1 | | | | |
| 6 | 06030 49006 | キー Key | 36795110 | 1 | | | | |
| 7 | 06030 49007 | キー Key | 35355817 | 2 | | | | |
| 8 | 06030 49008 | スペーサ Spacer | 36795144 | 1 | | | | |
| 9 | 06030 49009 | ベアリング Bearing | 36511640 | 1 | | | | |
| 10 | 06030 49010 | スペーサ Spacer | 36795136 | 1 | | | | |
| 11 | 06030 49011 | ロック ナット Lock Nut | 36795169 | 1 | | | | |
| 12 | 06030 49012 | カバー組立 Cover Ass'y | 39577648 | 1 | | | | |
| 13 | 06030 49013 | シール Seal | 36865467 | 1 | | | | |
| 14 | 06030 49014 | スペーサ Spacer | 36795128 | 1 | | | | |
| 15 | 06030 49015 | O リング O Ring | 35355536 | 1 | | | | |
| 16 | 06030 49016 | シム セット Shim Set | 36795151 | 1 | | | | |
| 17 | 06030 49017 | 六角ボルト Hex. Head Bolt | 34M2AB411 | 10 | | | | |
| 18 | 06030 49018 | キー Key | 36795102 | 1 | | | | |
| 19 | 06030 49019 | スペーサ Spacer | 35355866 | 1 | | | | |
| 20 | 06030 49020 | 押え板 Clamp Plate | 36847200 | 1 | | | | |
| 21 | 06030 49021 | 六角穴付ボルト Hex. Socket Head Cap Screw | 35311463 | 14 | | | | |
| 22 | 06030 49022 | スペーサ Spacer | 35355841 | 1 | | | | |
| 23 | 06030 49023 | 押え板 Clamp Plate | 35355858 | 1 | | | | |
| 24 | 06030 49024 | 六角穴付ボルト Hex. Socket Head Cap Screw | 34M2AB462 | 3 | | | | |

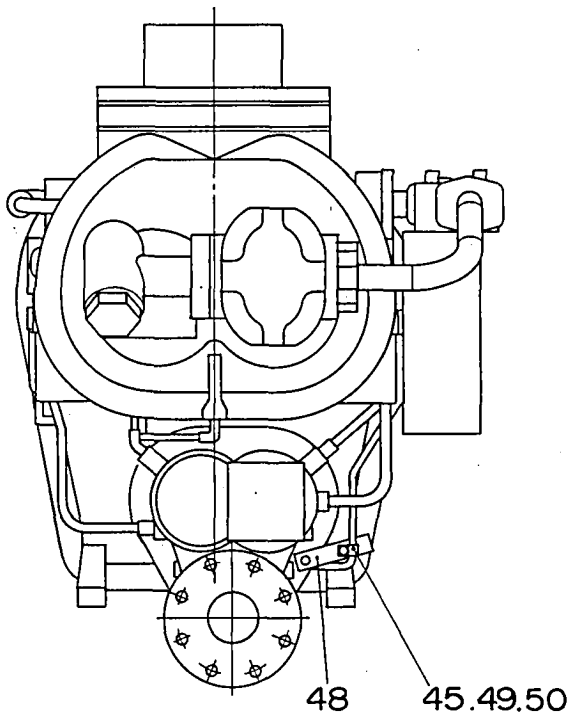
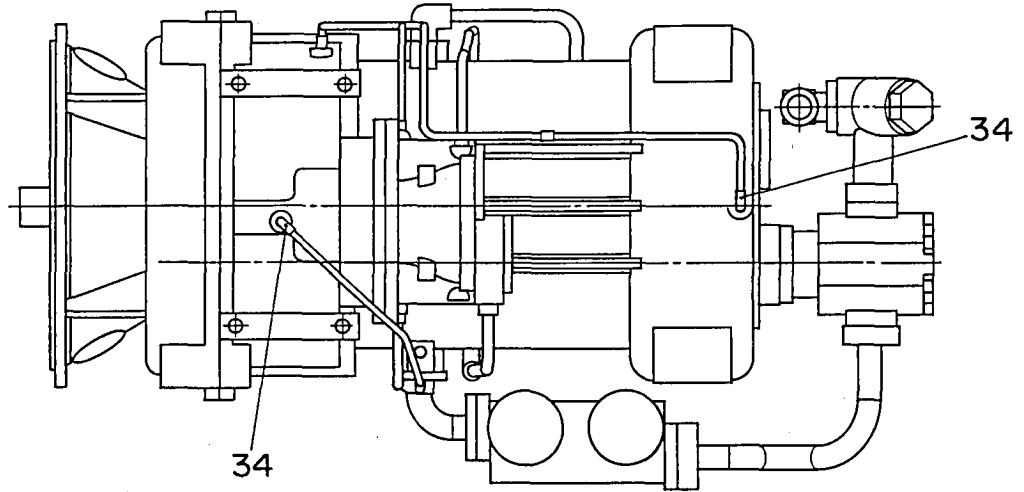
| 見出番号 Key No. | 部品番号 Parts No. | 部品名称・備考 Parts Name · Remarks | 1台分数Q'ty | | | | 記号 Symbol | 実施号機 Serial No. |
|-----------------|-------------------|---------------------------------|-----------|-----|---|---|--------------|--------------------|
| | | | All | A | B | C | | |
| 25 | 06030 49025 | ○ リング O Ring | 35355775 | 1 | | | | |
| 26 | 06030 46213 | 六角ボルト Hex. Head Bolt | 35272541 | 18 | | | | |
| 27 | 06030 49026 | 六角ボルト Hex. Head Bolt | 35318146 | 4 | | | | |
| 28 | 06030 44109 | 六角ボルト Hex. Head Bolt | 35272533 | 7 | | | | |
| 29 | 06030 44109 | 六角ボルト Hex. Head Bolt | 35272533 | 9 | | | | |
| | 06030 48751 | 六角ボルト Hex. Head Bolt | 35271139 | 1 | | | | |
| | 06030 49027 | 座金 Washer | 12A5D6Z1 | 1 | | | | |
| 30 | 06030 48722 | 六角ボルト Hex. Head Bolt | 35295344 | 16 | | | | |
| 31 | 06030 49028 | 六角ボルト Hex. Head Bolt | 92398239 | 2 | | | | |
| | 06030 49029 | 座金 Washer | 12M5L29M3 | 2 | | | | |
| 32 | 06030 49030 | ピストン Piston | 36861839 | 1 | | | | |
| 33 | 06030 49031 | スプリング Spring | 36861847 | 1 | | | | |
| 34 | 06030 49032 | プラグ Plug | 36861557 | 1 | | | | |
| 35 | 06030 49033 | ロータ セット Rotor Set | 36017465 | 1 | | | | |
| 35- 1 | 06030 49034 | 雄ロータ Male Rotor | 36860773 | (1) | | | | |
| 35- 2 | 06030 49035 | 雌ロータ Female Rotor | 36860781 | (1) | | | | |
| 36 | 06030 49036 | メインハウジング Main Housing | 36861367 | 1 | | | | |
| 37 | 06030 49037 | ロータハウジング Rotor Housing | 36861193 | 1 | | | | |
| 38 | 06030 49038 | ピン Pin | 35336130 | 2 | | | | |
| 39 | 06030 49039 | ピン Pin | 35336122 | 4 | | | | |
| 40 | 06030 49040 | ○ リング O Ring | 35355783 | 1 | | | | |
| 41 | 06030 49041 | スラストピストン Thrust Piston | 35602457 | 1 | | | | |
| 42 | 06030 48742 | ベアリング Bearing | 35605203 | 1 | | | | |
| 43 | 06030 49042 | シムセット Shim Set | 35355825 | 1 | | | | |

| 見出番号 Key No. | 部品番号 Parts No. | 部品名称・備考 Parts Name · Remarks | 1台分数Q'ty | | | | 記号 Symbol | 実施号機 Serial No. |
|-----------------|-------------------|---------------------------------|------------|-----|---|---|--------------|--------------------|
| | | | All | A | B | C | | |
| 44 | 06030 49043 | 押え板 Retain Plate | 36501013 | 1 | | | | |
| 45 | 06030 49044 | シム セット Shim Set | 35355767 | 2 | | | | |
| 46 | 06030 49045 | 六角ボルト Hex. Head Bolt | 34M2AB412 | 6 | | | | |
| 47 | 06030 49046 | ベアリング Bearing | 35600105 | 1 | | | | |
| 48 | 06030 49047 | シム セット Shim Set | 35355833 | 1 | | | | |
| 49 | 06030 49048 | 押え板 Clamp Plate | 36508414 | 1 | | | | |
| 50 | 06030 49049 | 押え板 Retain Plate | 35856418 | 1 | | | | |
| 51 | 06030 49050 | 六角ボルト Hex. Head Bolt | 92304393 | 6 | | | | |
| 52 | 06030 49051 | ベアリング Bearing | 35600030 | 1 | | | | |
| 53 | 06030 49052 | 押え板 Clamp Plate | 35300193 | 1 | | | | |
| 54 | 06030 49053 | 止め輪 Snap Ring | 161A13S433 | 2 | | | | |
| 55 | 06030 49054 | ベアリング Bearing | 35600022 | 2 | | | | |
| 56 | 06030 49055 | カップリング Coupling | 36854701 | 1 | | | | |
| 57 | 06030 49056 | キー Key | 12A9C81 | 1 | | | | |
| 58 | 06030 49057 | カバー Cover | 36509388 | 1 | | | | |
| 59 | 06030 49058 | ガスケット Gasket | 35275742 | 2 | | | | |
| 60 | 06030 48751 | 六角ボルト Hex. Head Bolt | 35271139 | 8 | | | | |
| 61 | 06030 49059 | ポンプ Pump | 36861144 | 1 | | | | |
| 62 | 06030 49060 | O リング O Ring | 95000410 | 1 | | | | |
| 63 | 06030 49061 | ロータ セット Rotor Set | 36006732 | 1 | | | | |
| 63- 1 | 06030 49062 | 雄ロータ Male Rotor | 36795730 | (1) | | | | |
| 63- 2 | 06030 49063 | 雌ロータ Female Rotor | 36795748 | (1) | | | | |
| 64 | 06030 49064 | ベアリング ハウジング Bearing Housing | 36738128 | 1 | | | | |
| 65 | 06030 49065 | O リング O Ring | 35355791 | 1 | | | | |

| 見出番号 Key No. | 部品番号 Parts No. | 部品名称・備考 Parts Name · Remarks | 1台分数Q'ty | | | | 記号 Symbol | 実施号機 Serial No. |
|-----------------|-------------------|---------------------------------------|----------|---|---|---|--------------|--------------------|
| | | | All | A | B | C | | |
| 66 | 06030 49066 | 押え板 Retain Plate | 35355965 | 1 | | | | |
| 67 | 06030 49067 | 六角ボルト Hex. Head Bolt | 35273408 | 4 | | | | |
| 68 | 06030 49068 | ベアリング Bearing | 35600014 | 1 | | | | |
| 69 | 06030 49069 | 押え板 Clamp Plate | 35300201 | 1 | | | | |
| 70 | 06030 49070 | スペーサ Spacer | 35355973 | 1 | | | | |
| 71 | 06030 49071 | 押え板 Retain Plate | 35355999 | 1 | | | | |
| 72 | 06030 49072 | スラスト ピストン Thrust Piston | 35355940 | 1 | | | | |
| 73 | 06030 49073 | ベアリング Bearing | 35600113 | 2 | | | | |
| 74 | 06030 49074 | シム セット Shim Set | 35355874 | 2 | | | | |
| 75 | 06030 49075 | ピン Pin | 95069522 | 1 | | | | |
| 76 | 06030 49076 | カップリング Coupling | 35864644 | 1 | | | | |
| 77 | 06030 49077 | 六角穴付ボルト Hex. Socket Head Cap Screw | 36851277 | 1 | | | | |
| 78 | 06030 49078 | ベアリング カバー Bearing Cover | 36864676 | 1 | | | | |
| 79 | 06030 49079 | O リング O Ring | 95026290 | 2 | | | | |
| 80 | 06030 49080 | シム セット Shim Set | 35355916 | 1 | | | | |
| 81 | 06030 49081 | 六角穴付ボルト Hex. Socket Head Cap Screw | 39125000 | 6 | | | | |
| 82 | 06030 49082 | カバー Cover | 36509388 | 1 | | | | |
| 83 | 06030 49083 | 押え板 Clamp Plate | 35355957 | 1 | | | | |
| 84 | 06030 49084 | ベアリング カバー Bearing Cover | 35856350 | 1 | | | | |
| 85 | 06030 49085 | シム セット Shim Set | 35355924 | 1 | | | | |



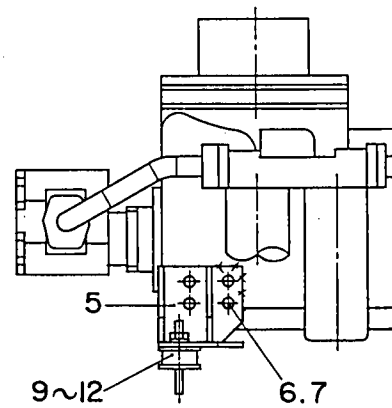
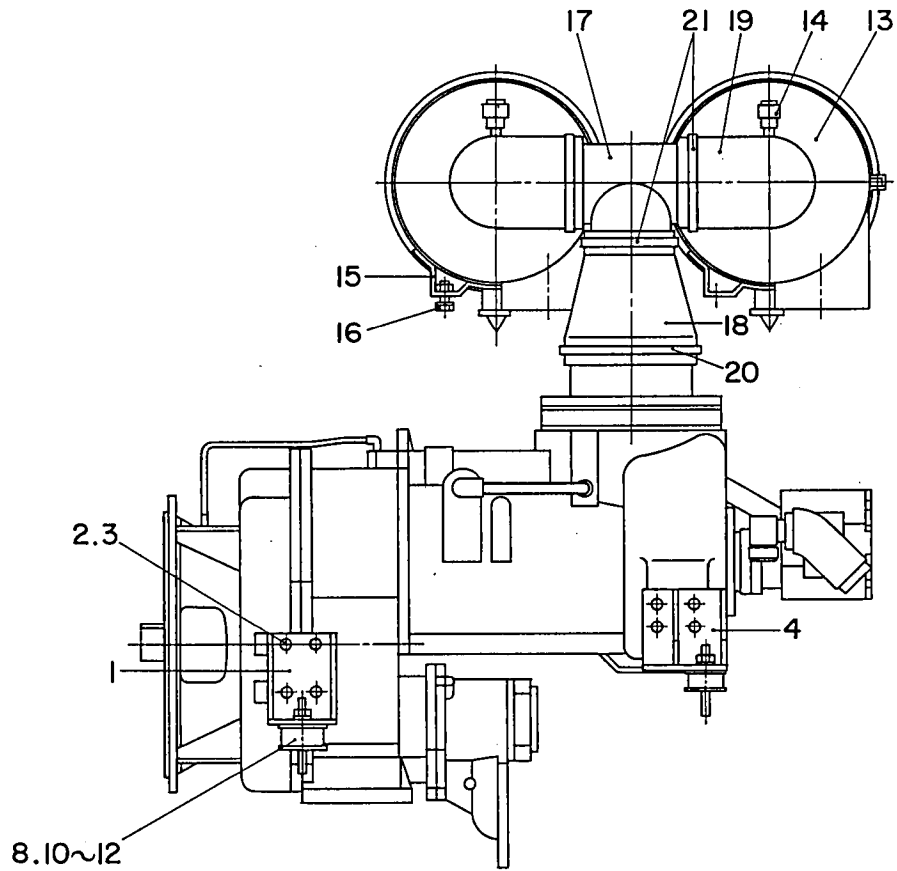


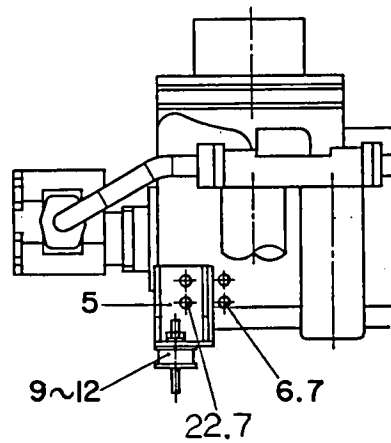
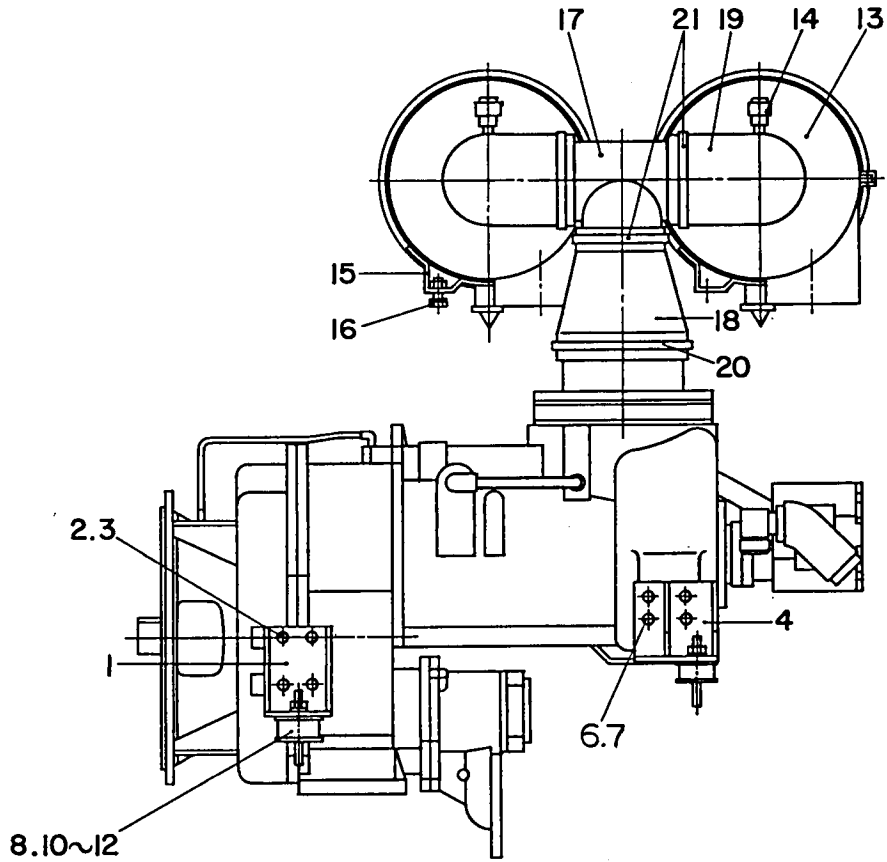


| 見出番号 Key No. | 部品番号 Parts No. | 部品名称・備考 Parts Name · Remarks | 1台分数Q'ty | | | | 記号 Symbol | 実施号機 Serial No. |
|-----------------|-------------------|---------------------------------------|-------------|-----|---|---|--------------|--------------------|
| | | | All | A | B | C | | |
| 1 | Y 06030 49100 | バタフライ バルブ Butterfly Valve | 36884112 | 1 | | | | |
| 2 | Y 06030 49101 | インレット フランジ Inlet Flange | 36884997 | 1 | | | | |
| 3 | Y 06030 49102 | ガスケット Gasket | 36754059 | 2 | | | | |
| 4 | Y 06030 49103 | 六角ボルト Hex. Head Bolt | 35375963 | 8 | | | | |
| 5 | Y 06030 49104 | オイル フィルタ Oil Filter | 36860476 | 1 | | | | |
| | Y 06030 49105 | オイル フィルタ エレメント Element, oil filter | 36860336 | (2) | | | | |
| 6 | Y 06030 49106 | パイプ Tube | 39882733 | 1 | | | | |
| 7 | Y 06030 49107 | ○ リング O Ring | 20A11C2M225 | 1 | | | | |
| 8 | Y 06030 49108 | ○ リング O Ring | 20A11C2M222 | 1 | | | | |
| 9 | Y 06030 49109 | 六角ボルト Hex. Head Bolt | 35A2D223 | 8 | | | | |
| 10 | Y 06030 49146 | エルボ Elbow | 23068836 | 1 | | | | |
| 11 | Y 06030 49107 | ○ リング O Ring | 20A11C2M225 | 2 | | | | |
| 12 | Y 06030 49111 | 六角ボルト Hex. Head Bolt | 35A2D221 | 8 | | | | |
| 13 | Y 06030 49112 | ストレーナ Strainer Ass'y | 35092279 | 1 | | | | |
| 14 | Y 06030 49113 | ○ リング O Ring | 35277797 | 1 | | | | |
| 15 | Y 06030 49114 | スクリーン Screen | 35370063 | 1 | | | | |
| 16 | Y 06030 49115 | ○ リング O Ring | 20A11C2M255 | 1 | | | | |
| 17 | Y 06030 49111 | 六角ボルト Hex. Head Bolt | 35A2D221 | 4 | | | | |
| | Y 06030 49116 | 座金 Washer | 14A5C101Z1 | 4 | | | | |
| 18 | Y 06030 49117 | エルボ Elbow | 144A23S13 | 1 | | | | |
| 19 | Y 06030 49118 | エルボ 継手 Elbow Joint | 36861540 | 1 | | | | |
| 20 | Y 06030 49119 | コネクタ Connector | 35296433 | 1 | | | | |
| 21 | Y 06030 49120 | パイプ Tube | 36858165 | 1 | | | | |
| 22 | Y 06030 49121 | プラグ Plug | 36861557 | 1 | | | | |

| 見出番号 Key No. | 部品番号 Parts No. | 部品名称・備考 Parts Name · Remarks | 1台分数Q'ty | | | | 記号 Symbol | 実施号機 Serial No. |
|-----------------|-------------------|---------------------------------|-----------|---|---|---|--------------|--------------------|
| | | | All | A | B | C | | |
| 23 | Y 06030 49122 | プラグ Plug | 565A10S3V | 8 | | | | |
| 24 | Y 06030 49123 | プラグ Plug | 565A10S4V | 1 | | | | |
| 25 | Y 06030 48773 | カバー Cover | 36798205 | 2 | | | | |
| 26 | Y 06030 49124 | コネクタ Connector | 95303376 | 1 | | | | |
| 27 | Y 06030 47139 | エルボ 継手 Swivel Elbow | 35305648 | 1 | | | | |
| 28 | Y 06030 47138 | コネクタ Connector | 35286954 | 1 | | | | |
| 29 | Y 06030 49125 | パイプ Tube | 36858199 | 1 | | | | |
| 30 | Y 06030 49126 | オリフィス コネクタ Orifice Connector | 35364991 | 1 | | | | |
| 31 | Y 06030 49127 | コネクタ Connector | 35287895 | 2 | | | | |
| 32 | Y 06030 49128 | コネクタ Connector | 35288166 | 1 | | | | |
| 33 | Y 06030 49129 | エルボ 継手 Swivel Elbow | 35287911 | 1 | | | | |
| 34 | Y 06030 49130 | オリフィス エルボ Orifice Elbow | 35581909 | 3 | | | | |
| 35 | Y 06030 46284 | エルボ 継手 Elbow Joint | 35279827 | 5 | | | | |
| 36 | Y 06030 49131 | エルボ 継手 Elbow Joint | 35279801 | 1 | | | | |
| 37 | Y 06030 48755 | 45° エルボ 継手 45° Elbow Joint | 35279835 | 1 | | | | |
| 38 | Y 06030 49132 | パイプ Tube | 36858108 | 1 | | | | |
| 39 | Y 06030 49133 | パイプ Tube | 36858116 | 1 | | | | |
| 40 | Y 06030 49134 | パイプ Tube | 36858124 | 1 | | | | |
| 41 | Y 06030 49135 | パイプ Tube | 36858132 | 1 | | | | |
| 42 | Y 06030 49136 | パイプ Tube | 36861649 | 1 | | | | |
| 43 | Y 06030 49137 | パイプ Tube | 36858140 | 1 | | | | |
| 44 | Y 06030 49138 | パイプ Pipe | 36858157 | 1 | | | | |
| 45 | Y 06030 49139 | クランプ Clamp | 36867109 | 2 | | | | |
| 46 | Y 06030 49140 | ボルト Screw | 36769024 | 1 | | | | |

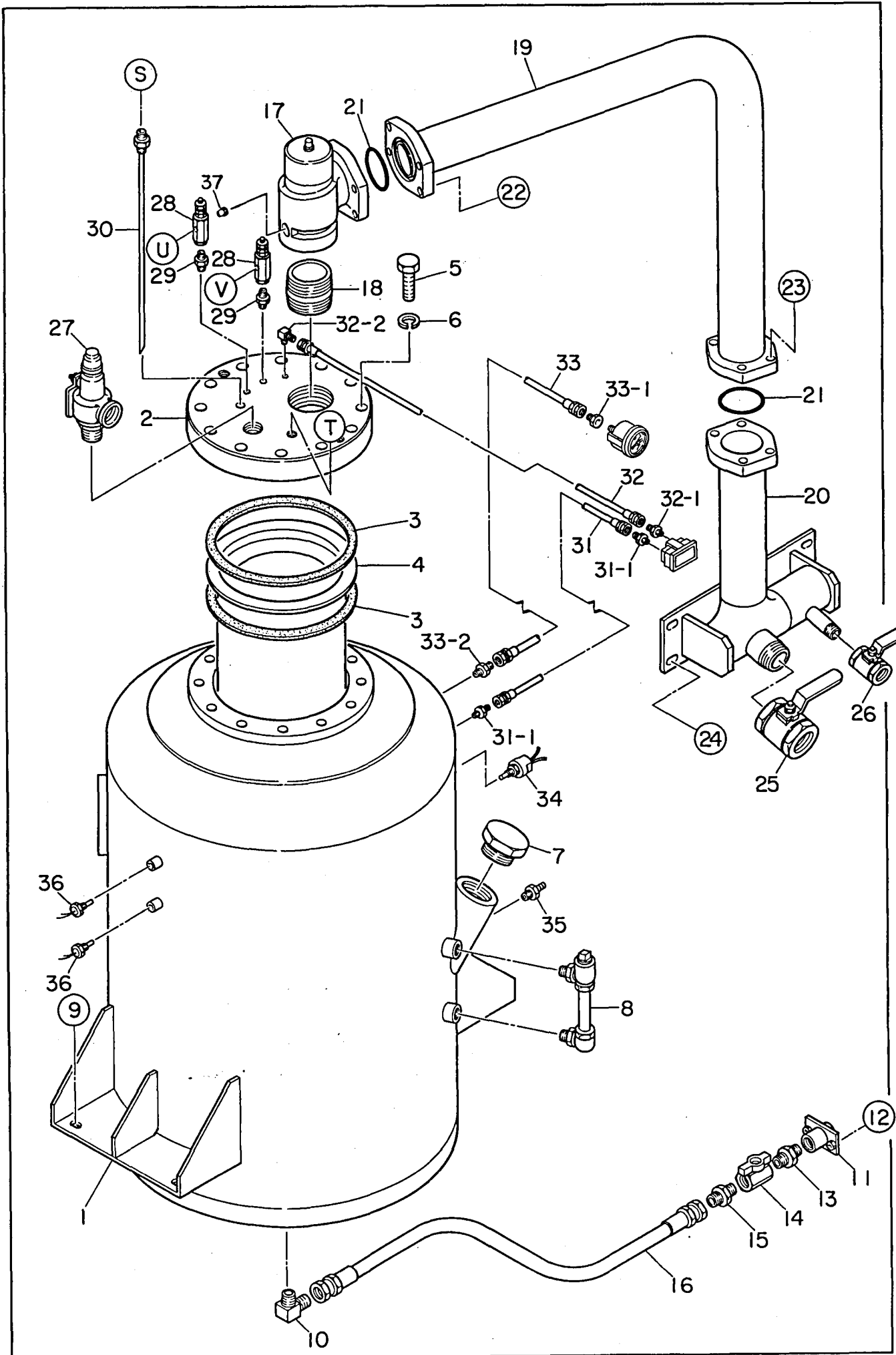
| 見出番号 Key No. | 部品番号 Parts No. | 部品名称・備 考 Parts Name · Remarks | 1台分数Q'ty | | | | 記号 Symbol | 実施号機 Serial No. |
|-----------------|-------------------|---------------------------------------|-----------|---|---|---|--------------|--------------------|
| | | | All | A | B | C | | |
| 47 | Y 06030 49141 | 座金 Washer | 12M5L23M3 | 1 | | | | |
| 48 | Y 06030 49142 | ブラケット Bracket | 35118033 | 1 | | | | |
| 49 | Y 06030 49143 | ボルト Screw | 35144328 | 1 | | | | |
| 50 | Y 06030 49144 | ナット Nut | 35144492 | 1 | | | | |
| 51 | Y 06030 49180 | ニップル Nipple | 19A7J24Z1 | 1 | | | | |
| 52 | Y 06030 49181 | めすおす T Street T | 105A7M5Z1 | 1 | | | | |
| 53 | Y 06030 49182 | リリーフ弁 Relief Valve | 39588041 | 2 | | | | |
| 54 | Y 06030 49183 | リリーフ弁 カバー Shield Relief Valve | 36845055 | 1 | | | | |
| 55 | Y 06030 49184 | クランプ Clamp | W88678 | 1 | | | | |
| 56 | Y 06030 49185 | ボルト Screw | 36797652 | 1 | | | | |
| 57 | Y 06030 49145 | オイルサポート ブラケット Bracket, oil support | 39921762 | 1 | | | | 3720993~ |
| 58 | Y 00130 04020 | 六角ボルト Hex. Head Bolt | | 4 | | | | 3720993~ |

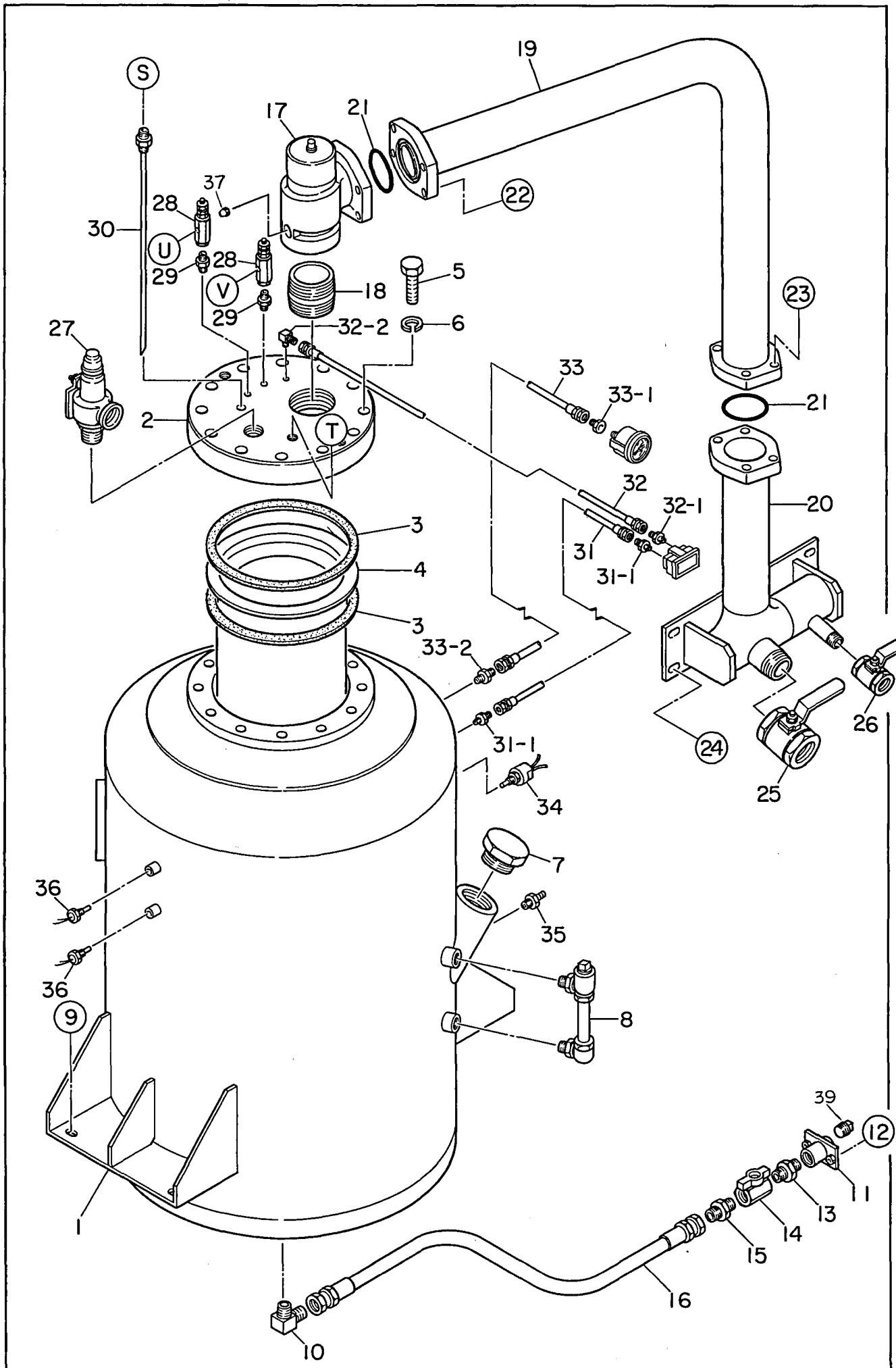




| 見出番号 Key No. | 部品番号 Parts No. | 部品名称・備考 Parts Name · Remarks | 1台分数Q'ty | | | | 記号 Symbol | 実施号機 Serial No. |
|-----------------|-------------------|---|----------|---|---|---|--------------|--------------------|
| | | | All | A | B | C | | |
| 1 | E 71521 00004 | コンプレッサ フット Compressor Foot | 2 | | | | | |
| 2 | 00103 20040 | 六角ボルト Hex. Head Bolt | 8 | | | | | |
| 3 | 00425 20000 | バネ座金 Spring Washer | 8 | | | | ~3818428 | |
| | 00426 20000 | バネ座金 Spring Washer | 8 | | | | 3818429~ | |
| 4 | E 71521 00104 | コンプレッサ フット Compressor Foot | 1 | | | | | |
| 5 | E 71521 00204 | コンプレッサ フット Compressor Foot | 1 | | | | ~3720992 | |
| | E 73553 00404 | コンプレッサ フット Compressor Foot | 1 | | | | 3720993~ | |
| 6 | 00103 16030 | 六角ボルト Hex. Head Bolt | 8 | | | | ~3720992 | |
| | 00103 16030 | 六角ボルト Hex. Head Bolt | 6 | | | | 3720993~ | |
| 7 | 00425 16000 | バネ座金 Spring Washer | 8 | | | | | |
| 8 | 06050 00056 | 防振ゴム Rubber Suspension | 2 | | | | EA4011 | |
| 9 | 06050 00055 | 防振ゴム Rubber Suspension | 2 | | | | EA4010 | |
| 10 | 00300 12000 | 六角ナット Hex. Nut | 8 | | | | | |
| 11 | 00400 12000 | バネ座金 Spring Washer | 8 | | | | | |
| 12 | 00412 12000 | 平座金 Plain Washer | 8 | | | | | |
| 13 | 06020 46521 | エア クリーナ Air Cleaner | 2 | | | | FTG15-8159 | |
| | 06020 46322 | エア クリーナ エレメント (内側) Element, air cleaner, inner | (2) | | | | P82-0632 | |
| | 06020 46364 | エア クリーナ エレメント (外側) Element, air cleaner, outer | (2) | | | | P81-2508 | |
| 14 | 06055 40679 | ダスト センサ Sensor, dust | 2 | | | | REX01-8171 | |
| 15 | 06020 40551 | エア クリーナ バンド Band, air cleaner | 4 | | | | AAH00-8394 | |
| 16 | 00192 10025 | 六角ボルト Hex. Head Bolt | 8 | | | | | |
| 17 | E 71423 00204 | エア クリーナ パイプ Pipe, air cleaner | 1 | | | | | |
| 18 | E 71415 00004 | エア クリーナ ホース Hose, air cleaner | 1 | | | | P80-0556 | |
| 19 | 06020 40393 | エア クリーナ ホース Hose, air cleaner | 2 | | | | P10-5535 | |

| 見出番号 Key No. | 部品番号 Parts No. | 部品名称・備考 Parts Name · Remarks | | 1台分数Q'ty | | | | 記号 Symbol | 実施号機 Serial No. |
|-----------------|-------------------|---------------------------------|------------|----------|---|---|---|--------------|--------------------|
| | | | | All | A | B | C | | |
| 20 | 06020 40460 | ホース バンド Hose Band | HCB00-8010 | 1 | | | | | |
| 21 | 06020 40496 | ホース バンド Hose Band | HCB00-8007 | 5 | | | | | |
| 22 | 00103 16035 | 六角ボルト Hex. Head Bolt | | 2 | | | | 3720993~ | |

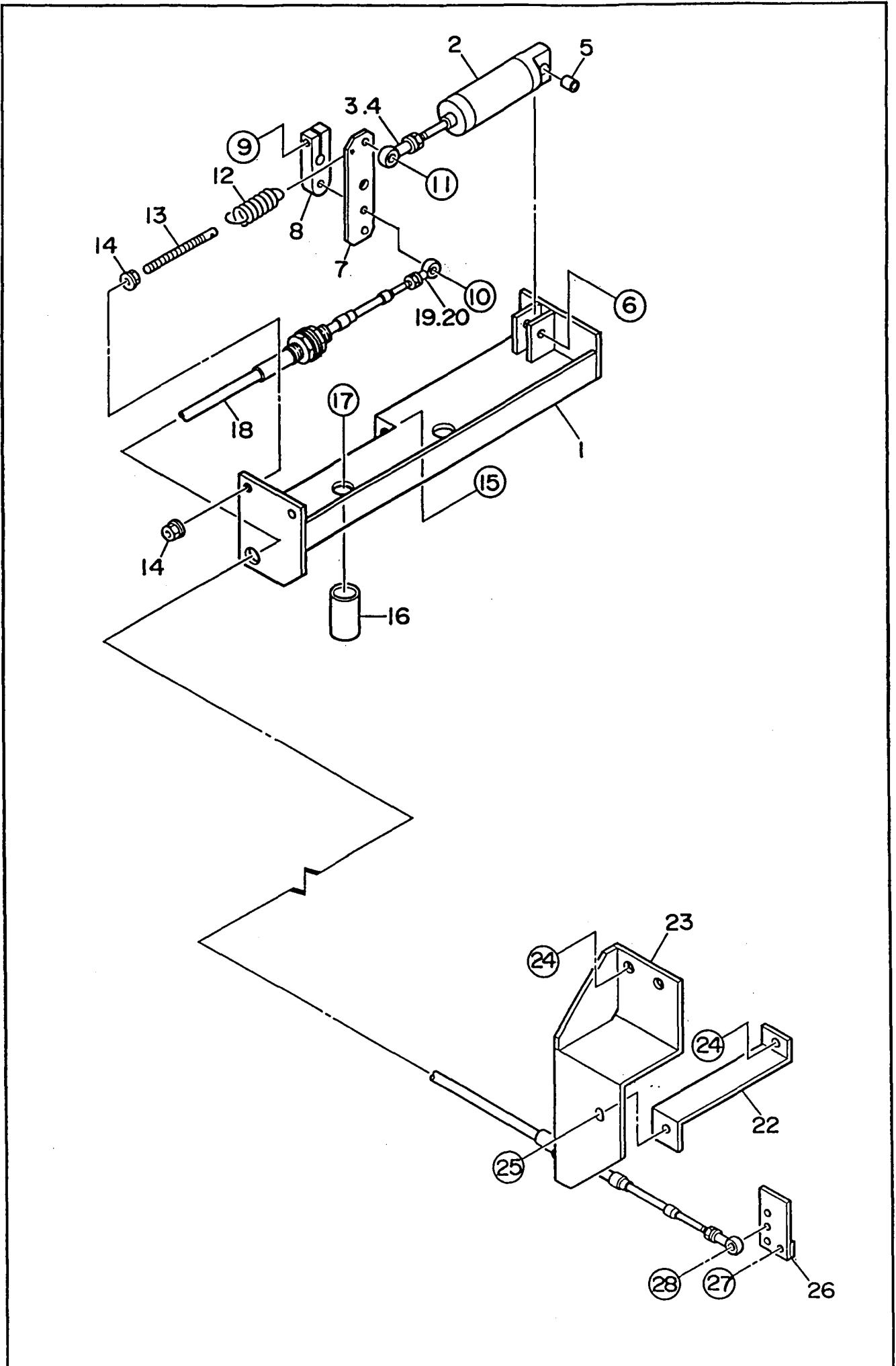




| 見出番号 Key No. | 部品番号 Parts No. | 部品名称・備考 Parts Name · Remarks | 1台分数Q'ty | | | | 記号 Symbol | 実施号機 Serial No. |
|-----------------|-------------------|---------------------------------|----------|---|---|---|------------------|--------------------|
| | | | All | A | B | C | | |
| 1 | E 76240 00102 | チャンバ ボディ Body, chamber | 1 | | | | | |
| 2 | E 76241 00203 | チャンバ カバー Cover, chamber | 1 | | | | | |
| 3 | E 93040 01704 | ガスケット Gasket | 2 | | | | ~3837433 | |
| | E 93030 00304 | ガスケット Gasket | 1 | | | | 3837434~ | |
| 4 | E 79250 00004 | オイル セパレータ Oil Separator | 1 | | | | | |
| 5 | Y 00103 20080 | 六角ボルト Hex. Head Bolt | 12 | | | | | |
| 6 | Y 00400 20000 | バネ座金 Spring Washer | 12 | | | | | |
| 7 | Y 06030 01000 | オイル フィラ プラグ Plug, oil filler | 1 | | | | | |
| | Y 06030 49113 | O リング O Ring | (1) | | | | | |
| 8 | Y 06020 01001 | フィッティング Fitting | 1 | | | | | |
| | Y 06020 01002 | ガスケット Gasket | 2 | | | | | |
| | Y 06030 01003 | ゲージ チューブ Gauge Tube | 1 | | | | | |
| 9 | Y 00191 12030 | 六角ボルト Hex. Head Bolt | 4 | | | | | |
| | Y 00423 12000 | バネ座金 Spring Washer | 4 | | | | | |
| | Y 00424 12000 | 平座金 Plain Washer | 4 | | | | | |
| 10 | Y 06033 06429 | エルボ アダプタ Elbow Adapter | 1 | | | | SHL220-06×1-1/16 | |
| 11 | E 73223 00104 | ドレーン ジョイント Drain Joint | 1 | | | | | |
| 12 | Y 00192 08020 | 六角ボルト Hex. Head Bolt | 2 | | | | | |
| 13 | Y 06033 06303 | ニップル Nipple | 1 | | | | SNP06-000J | |
| 14 | Y 06033 25040 | バルブ Valve | 1 | | | | TKT600-20A 3/4 | |
| 15 | Y 06033 05050 | ストレート アダプタ Straight Adapter | 1 | | | | 1009-19 | |
| 16 | E 76052 00804 | ホース Hose | 1 | | | | | |
| 17 | Y 06032 01004 | 保圧弁 Minimum Pressure Valve | 1 | | | | 36762268 | |
| | Y 06030 48907 | O リング O Ring | (1) | | | | 36792364 | |

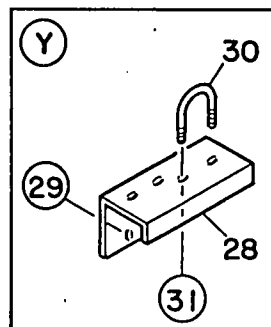
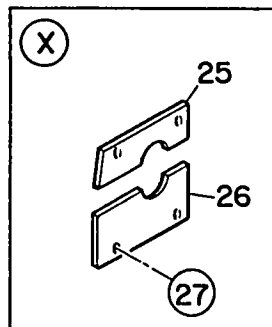
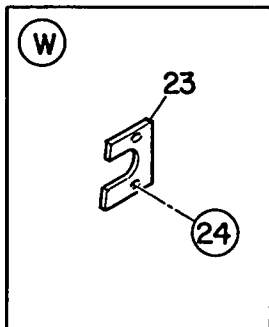
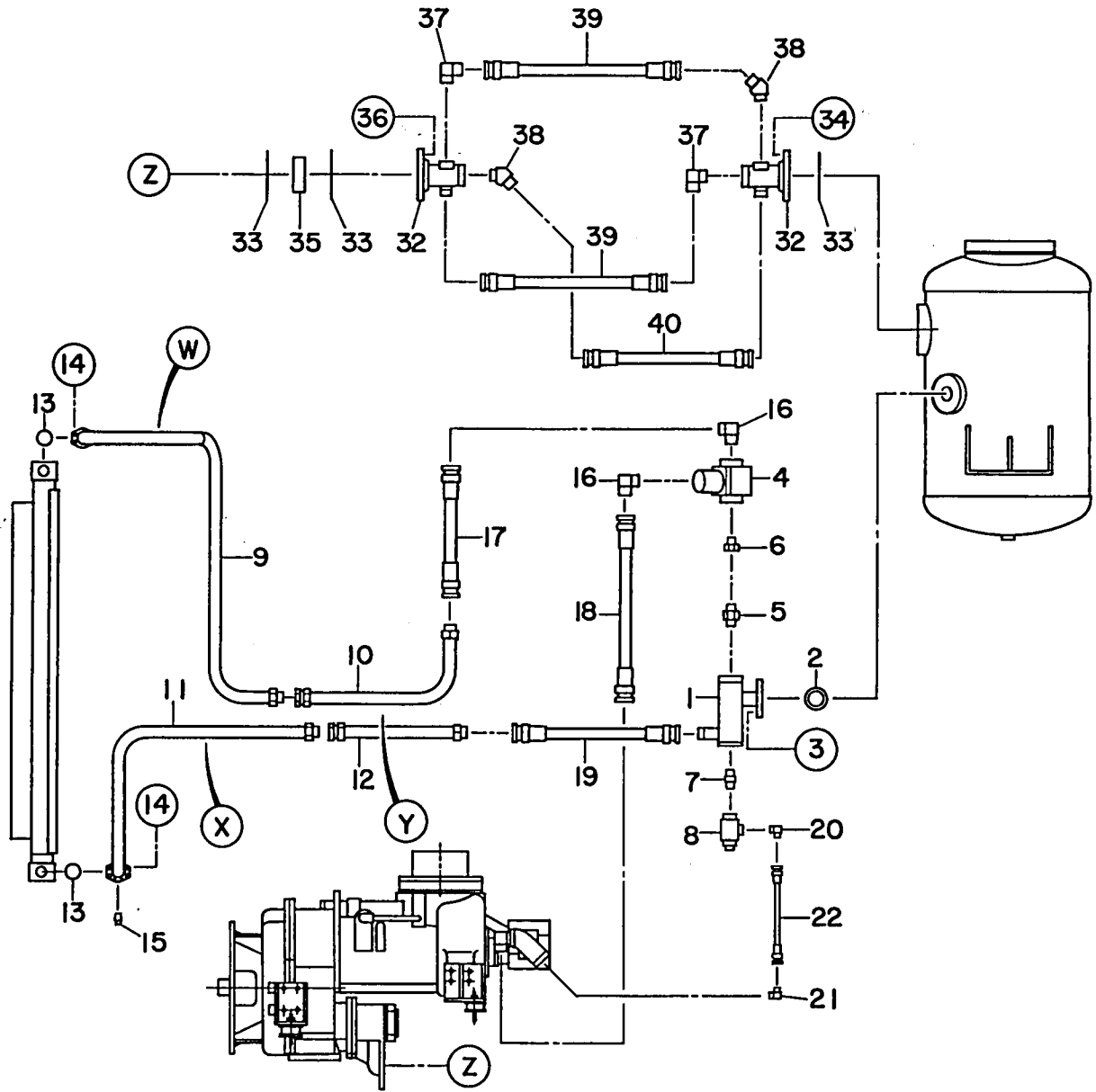
| 見出番号 Key No. | 部品番号 Parts No. | 部品名称・備考 Parts Name · Remarks | 1台分数Q'ty | | | | 記号 Symbol | 実施号機 Serial No. |
|-----------------|-------------------|---------------------------------------|----------------------|-----|---|---|--------------|--------------------|
| | | | All | A | B | C | | |
| 18 | Y 06033 06396 | ニップル Nipple | NPT3 | 1 | | | | |
| 19 | E 76081 00603 | 鋼管 Pipe | | 1 | | | | |
| 20 | E 76081 00503 | エア マニホールド Air Manifold | | 1 | | | | |
| 21 | Y 01571 00015 | O リング O Ring | AS568-237F | 2 | | | | |
| 22 | Y 00179 07050 | 六角穴付ボルト Hex. Socket Head Cap Screw | | 4 | | | | |
| | Y 00430 07000 | バネ座金 Spring Washer | | 4 | | | ~3818428 | |
| | Y 00436 07000 | バネ座金 Spring Washer | | 4 | | | 3818429~ | |
| 23 | Y 00153 16050 | 六角穴付ボルト Hex. Socket Head Cap Screw | | 4 | | | | |
| | Y 00425 16000 | バネ座金 Spring Washer | | 4 | | | | |
| 24 | Y 00192 10030 | 六角ボルト Hex. Head Bolt | | 4 | | | | |
| | Y 00300 10000 | 六角ナット Hex. Nut | | 4 | | | | |
| | Y 00400 10000 | バネ座金 Spring Washer | | 4 | | | | |
| 25 | Y 06033 25056 | バルブ Valve | ZH600-50A | 1 | | | | |
| 26 | Y 06033 25055 | バルブ Valve | ZH600-20A | 1 | | | | |
| 27 | Y 06032 00224 | 安全弁 Safety Valve | AC0275 | 1 | | | | |
| 28 | Y 06032 01005 | 圧力調整弁 Pressure Regulating Valve | 35315795 | 2 | | | | |
| 29 | Y 06033 06365 | ニップル Nipple | SNP02-000J NPT1/4 | 2 | | | | |
| 30 | E 76040 01004 | 戻りパイプ Return Pipe | | 1 | | | | |
| 31 | E 76052 03104 | ホース Hose | | 1 | | | | |
| 31- 1 | Y 06033 05084 | ストレート アダプタ Straight Adapter | 010-2-2 | (2) | | | | |
| 32 | E 76052 03204 | ホース Hose | | 1 | | | | |
| 32- 1 | Y 06033 05084 | ストレート アダプタ Straight Adapter | 010-2-2 | (1) | | | | |
| 32- 2 | Y 06033 06034 | エルボ アダプタ Elbow Adapter | 090-2-2 | (1) | | | | |
| 33 | E 76052 03004 | ホース Hose | | 1 | | | | |

| 見出番号 Key No. | 部品番号 Parts No. | 部品名称・備 考 Parts Name · Remarks | 1台分数Q'ty | | | | 記号 Symbol | 実施号機 Serial No. |
|-----------------|-------------------|-------------------------------------|--------------|-----|---|---|--------------|--------------------|
| | | | All | A | B | C | | |
| 33- 1 | Y 06033 06513 | アダプタ Adapter | 030-4-6 | (1) | | | | |
| 33- 2 | Y 06033 05085 | ストレート アダプタ Straight Adapter | 010-4-4 | (1) | | | | |
| 34 | Y 06022 10091 | 圧カスイッチ Pressure Switch | LCB-MB17 | 1 | | | | |
| 35 | Y 06021 23202 | 空気温度ユニット Unit, air temperature | 51400-KV0200 | 1 | | | | |
| 36 | Y 06032 10230 | センサ Sensor | TEK-84 N027 | 2 | | | | |
| 37 | Y 06033 06751 | プラグ Plug | NPT3/4-14 | 1 | | | | |
| 39 | Y 01320 08000 | プラグ Plug | 3/4 | 1 | | | | 3707087~ |



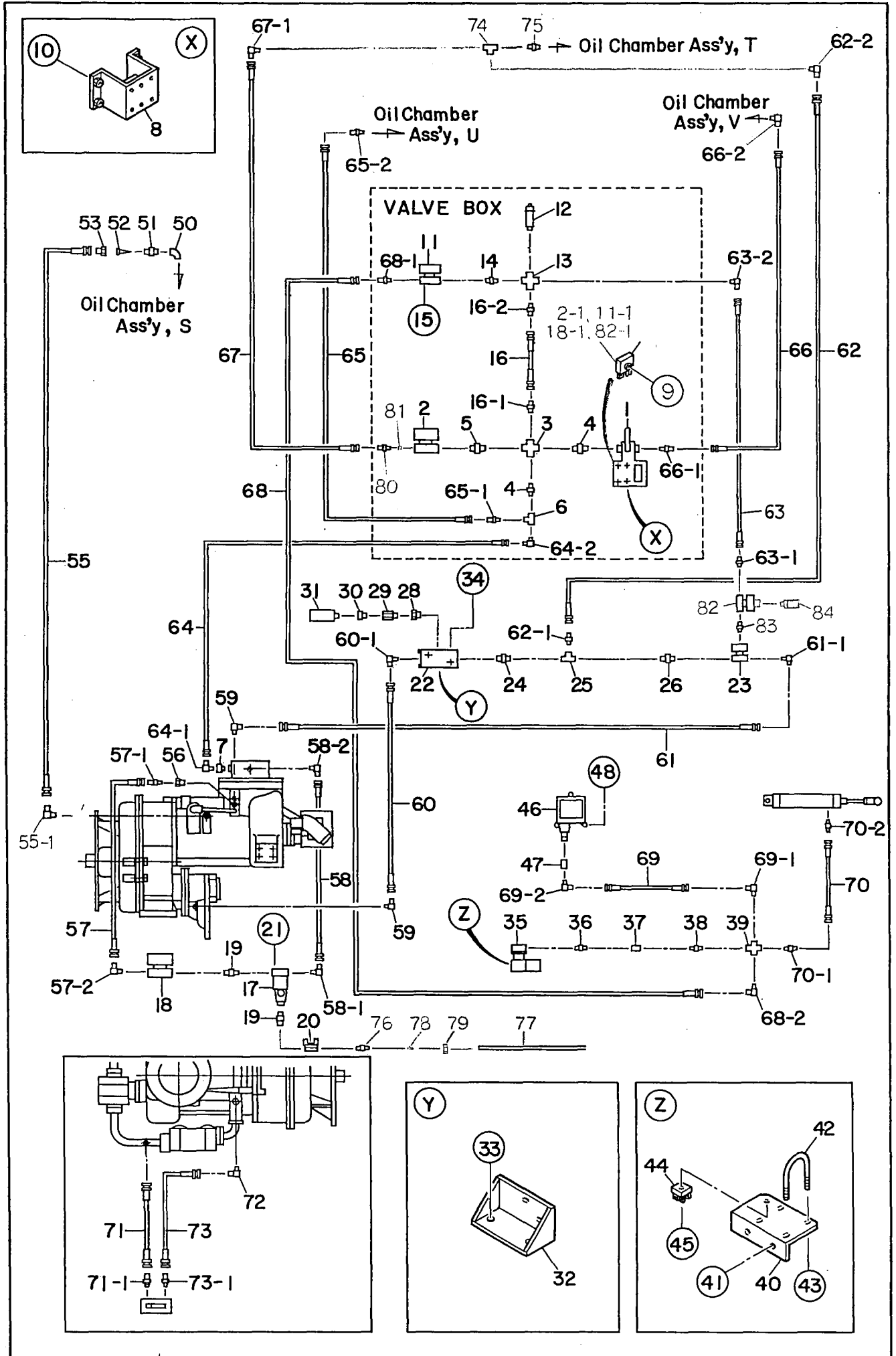
| 見出番号 Key No. | 部品番号 Parts No. | 部品名称・備考 Parts Name · Remarks | 1台分数Q'ty | | | | 記号 Symbol | 実施号機 Serial No. |
|-----------------|-------------------|--|-------------|---|---|---|--------------|--------------------|
| | | | All | A | B | C | | |
| 1 | 06030 49150 | エア シリンダ ブラケット Bracket, air cylinder | 36898005 | 1 | | | | |
| 2 | 06030 49151 | エア シリンダ Air Cylinder | 35584689 | 1 | | | | |
| 3 | 06030 49152 | ロッド エンド ベアリング Bearing, rod end | 35300532 | 1 | | | | |
| 4 | 06030 49153 | 六角ナット Hex. Nut | 23A4C4Z1 | 1 | | | | |
| 5 | 06030 49154 | ブッシング Bushing | 35288885 | 1 | | | | |
| 6 | 06030 49155 | 軸ボルト Pivot | 35288893 | 1 | | | | |
| | 06030 49156 | 六角ナット Hex. Nut | 67A4C2Z1 | 1 | | | | |
| | 06030 49157 | 平座金 Plain Washer | 12A5D3Z1 | 1 | | | | |
| 7 | 06030 49158 | レバー Lever | 356079010 | 1 | | | | |
| 8 | 06030 49159 | コントロール レバー Lever, control | 35264951 | 1 | | | | |
| 9 | 06030 49160 | 止めネジ Set Screw | 119A2A146Z1 | 1 | | | | |
| 10 | 06030 49161 | ボルト Screw | 35A2D10Z1 | 1 | | | | |
| | 06030 49162 | 六角ナット Hex. Nut | 67A4C1Z1 | 1 | | | | |
| 11 | 06030 49163 | ボルト Screw | 35A2D168Z1 | 1 | | | | |
| | 06030 49164 | 六角ナット Hex. Nut | 67A4C4Z1 | 1 | | | | |
| | 06030 49165 | 平座金 Plain Washer | 11A5D4Z1 | 1 | | | | |
| 12 | 06030 49166 | スプリング Spring | 35579523 | 1 | | | | |
| 13 | 06030 49167 | 取付ロッド Rod, adjuster | 35605799 | 1 | | | | |
| 14 | 06030 49168 | 六角ナット Hex. Nut | 35145077 | 2 | | | | |
| 15 | 06030 49169 | 六角ボルト Hex. Head Bolt | 35611680 | 1 | | | | |
| | 06030 49170 | 六角ナット Hex. Nut | 16A4C3Z1 | 1 | | | | |
| 16 | E 72111 00104 | スペーサ Spacer | | 2 | | | | |
| 17 | 06030 49171 | ボルト Screw | 35375856 | 2 | | | | |
| | 06030 49172 | 平座金 Plain Washer | 12A5D9Z1 | 2 | | | | |

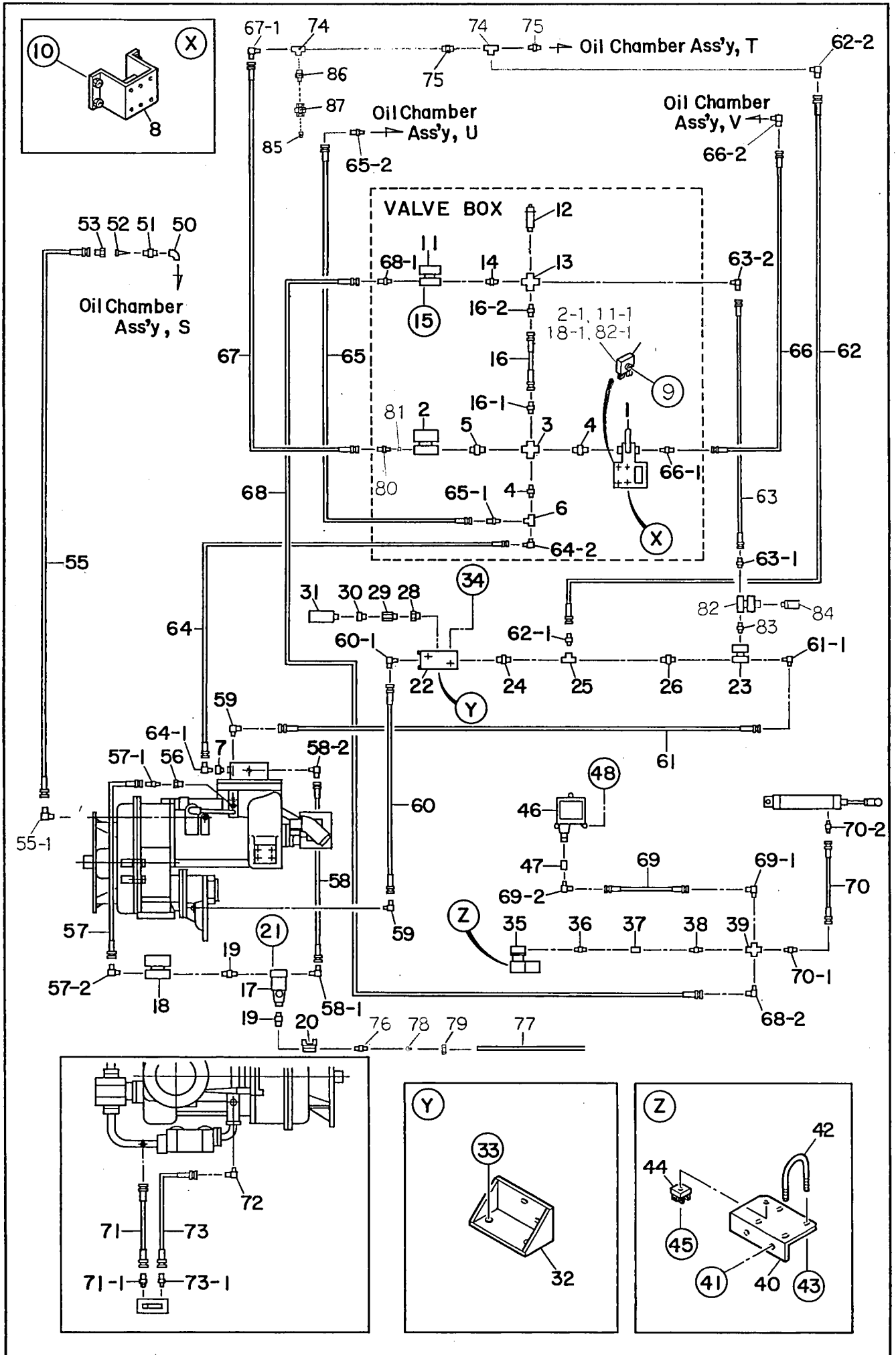
| 見出番号 Key No. | 部品番号 Parts No. | 部品名称・備考 Parts Name · Remarks | 1台分数Q'ty | | | | 記号 Symbol | 実施号機 Serial No. |
|-----------------|-------------------|--|----------|---|---|---|--------------|--------------------|
| | | | All | A | B | C | | |
| 18 | 06030 49173 | コントロール ケーブル Cable, control 35279579 | 1 | | | | | |
| 19 | 06030 49174 | ロッド エンド ベアリング Bearing, rod end W78185 | 1 | | | | | |
| 20 | 06030 49175 | 六角ナット Hex. Nut 23A4C1Z1 | 1 | | | | | |
| 22 | E 74855 00104 | ガバナ ブラケット Bracket, governor | 1 | | | | | |
| 23 | E 74855 00004 | ガバナ ブラケット Bracket, governor | 1 | | | | | |
| 24 | 00192 10020 | 六角ボルト Hex. Head Bolt | 3 | | | | | |
| 25 | 00192 08020 | 六角ボルト Hex. Head Bolt | 1 | | | | | |
| 26 | E 72111 00204 | ガバナ レバー Lever, governor | 1 | | | | | |
| 27 | 00192 06020 | 六角ボルト Hex. Head Bolt | 2 | | | | | |
| 28 | 00191 06030 | 六角ボルト Hex. Head Bolt | 1 | | | | | |
| | 02050 06000 | 六角ナット Hex. Nut | 1 | | | | | |
| | 00423 06000 | バネ座金 Spring washer | 1 | | | | | |
| | 00424 06000 | 平座金 Plain Washer | 1 | | | | | |



| 見出番号 Key No. | 部品番号 Parts No. | 部品名称・備 考 Parts Name · Remarks | 1台分数Q'ty | | | | 記号 Symbol | 実施号機 Serial No. |
|-----------------|-------------------|---------------------------------------|----------|---|---|---|--------------|---------------------|
| | | | All | A | B | C | | |
| 1 | E 76051 00303 | オイル マニホールド Oil Manifold | 1 | | | | | |
| 2 | 06032 01006 | ガスケット Gasket | 1 | | | | | 36786580 |
| 3 | 00103 20050 | 六角ボルト Hex. Head Bolt | 4 | | | | | |
| | 00426 20000 | バネ座金 Spring Washer | 4 | | | | | |
| 4 | 06032 01007 | オイル バイパス バルブ Valve, oil by-pass | 1 | | | | | 36897940 |
| | 06032 01008 | サーモ スタット Thermostat | 1 | | | | | 39207402 |
| 5 | 06033 06308 | ニップル Nipple | 1 | | | | | SNP12-000J 1-1/2 |
| 6 | 06033 06543 | コネクタ Connector | 1 | | | | | 4043-24 |
| 7 | 06033 06364 | ニップル Nipple | 1 | | | | | NPT1 |
| 8 | 06032 01009 | リリーフ弁 Relief Valve | 1 | | | | | 36885887 |
| 9 | E 76050 00003 | オイル鋼管 Oil Pipe | 1 | | | | | |
| 10 | E 76050 00103 | オイル鋼管 Oil Pipe | 1 | | | | | |
| 11 | E 76050 00203 | オイル鋼管 Oil Pipe | 1 | | | | | |
| 12 | E 76050 00303 | オイル鋼管 Oil Pipe | 1 | | | | | |
| 13 | 01571 00003 | O リング O Ring | 2 | | | | | AS568-225F |
| 14 | 00179 06040 | 六角穴付ボルト Hex. Socket Head Cap Screw | 8 | | | | | |
| 15 | 01320 00000 | プラグ Plug | 1 | | | | | 1/8 |
| 16 | E 26148 00904 | エルボ アダプタ Elbow Adapter | 2 | | | | | 1069-38 |
| 17 | E 76052 00504 | ホース Hose | 1 | | | | | |
| 18 | E 76052 00604 | ホース Hose | 1 | | | | | |
| 19 | E 76052 00404 | ホース Hose | 1 | | | | | |
| 20 | 06033 06025 | エルボ アダプタ Elbow Adapter | 1 | | | | | |
| 21 | 06033 06429 | エルボ アダプタ Elbow Adapter | 1 | | | | | SHL220-06×1-1/16 |
| 22 | E 76042 00304 | ホース Hose | 1 | | | | | |

| 見出番号 Key No. | 部品番号 Parts No. | 部品名称・備 考 Parts Name · Remarks | 1台分数Q'ty | | | | 記号 Symbol | 実施号機 Serial No. |
|-----------------|-------------------|-------------------------------------|----------|---|---|---|--------------|--------------------|
| | | | All | A | B | C | | |
| 23 | E 73158 00004 | カバー Cover | 1 | | | | | |
| 24 | 00192 08020 | 六角ボルト Hex. Head Bolt | 2 | | | | | |
| 25 | E 73158 00104 | カバー Cover | 1 | | | | | |
| 26 | E 73158 00204 | カバー Cover | 1 | | | | | |
| 27 | 00192 08020 | 六角ボルト Hex. Head Bolt | 4 | | | | | |
| 28 | E 76158 00704 | オイル鋼管ブラケット Bracket, oil pipe | 2 | | | | | |
| 29 | 00192 08020 | 六角ボルト Hex. Head Bolt | 4 | | | | | |
| 30 | 06033 20115 | U ボルト U Bolt | 4 | | | | | |
| 31 | 00300 08000 | 六角ナット Hex. Nut | 16 | | | | | |
| 32 | E 76081 00703 | 吐出マニホールド Discharge Manifold | 2 | | | | | |
| 33 | 06032 01010 | ガスケット Gasket | 3 | | | | 33A11C8 | |
| 34 | 00103 20055 | 六角ボルト Hex. Head Bolt | 8 | | | | | |
| | 00425 20000 | バネ座金 Spring Washer | 8 | | | | | |
| | 00412 20000 | 平座金 Plain Washer | 8 | | | | | |
| 35 | 06032 01011 | 逆止弁 Check Valve | 1 | | | | 36843720 | |
| 36 | 00103 16115 | 六角ボルト Hex. Head Bolt | 8 | | | | | |
| | 00425 16000 | バネ座金 Spring Washer | 8 | | | | | |
| | 00412 16000 | 平座金 Plain Washer | 8 | | | | | |
| 37 | 06033 06086 | エルボ アダプタ Elbow Adapter | 3 | | | | 1034-38 | |
| 38 | 06033 06108 | 45° エルボ アダプタ 45° Elbow Adapter | 1 | | | | 1036-38 | |
| 39 | E 76052 00904 | ホース Hose | 1 | | | | | |
| 40 | E 76052 00704 | ホース Hose | 1 | | | | | |





| 見出番号 Key No. | 部品番号 Parts No. | 部品名称・備考 Parts Name · Remarks | 1台分数Q'ty | | | | 記号 Symbol | 実施号機 Serial No. |
|-----------------|-------------------|---------------------------------|-----------------------|-----|---|---|--------------|--------------------|
| | | | All | A | B | C | | |
| 1 | Y 06033 25079 | リミットスイッチ付バルブ Switch & Valve | 10UT-3/8 | 1 | | | | |
| 2 | Y 06032 01012 | 電磁弁 Solenoid Valve | 36842300 | 1 | | | | |
| 2- 1 | Y 06018 23240 | 整流器 Rectifier | DE4503 | 1 | | | | |
| 3 | Y 06033 07202 | 十字継手 Cross Joint | SXA03-000J 3/8 | 1 | | | | |
| 4 | Y 06033 06306 | ニップル Nipple | SNP03-000J 3/8 | 2 | | | | |
| 5 | Y 06033 06366 | ニップル Nipple | SNP03-000J NPT3/8 | 1 | | | | |
| 6 | Y 06033 06623 | T 継手 T Joint | STA03-000J 3/8 | 1 | | | | |
| 7 | Y 06032 01013 | オリフィス Orifice | 35248319 | 1 | | | | |
| 8 | E 76158 01104 | バルブ ブラケット Bracket, valve | | 1 | | | | |
| 9 | Y 00171 05050 | 六角ボルト Hex. Head Bolt | | 4 | | | | |
| | Y 02070 05000 | 六角ナット Hex. Nut | | 4 | | | | |
| 10 | Y 00171 08020 | 六角ボルト Hex. Head Bolt | | 4 | | | | |
| 11 | Y 06022 11221 | 電磁弁 Solenoid Valve | AP11-10A-03A | 1 | | | | |
| 11- 1 | Y 06018 23240 | 整流器 Rectifier | DE4503 | 1 | | | | |
| 12 | Y 06032 01014 | 安全弁 Safety Valve | 35325133 | 1 | | | | |
| 13 | Y 06032 01015 | 十字継手 Cross Joint | 35321264 NPT1/4 | 1 | | | | |
| 14 | Y 06033 06931 | 径違いニップル Reducing Nipple | T-66782 NPT1/4×3/8 | 1 | | | | |
| 15 | Y 00271 05010 | 小ネジ Machine Screw | | 2 | | | | |
| 16 | E 76052 02604 | ホース Hose | | 1 | | | | |
| 16- 1 | Y 06033 05086 | ストレート アダプタ Straight Adapter | 010-6-6 | (1) | | | | |
| 16- 2 | Y 06033 05078 | ストレート アダプタ Straight Adapter | | (1) | | | | |
| 17 | Y 06033 12031 | ミスト セパレータ Mist Separator | AMD150-02B-J | 1 | | | | |
| 18 | Y 06022 11240 | 電磁弁 Solenoid Valve | AB42-02-6 | 1 | | | | |
| | Y 06018 23240 | 整流器 Rectifier | DE4503 | 1 | | | | |

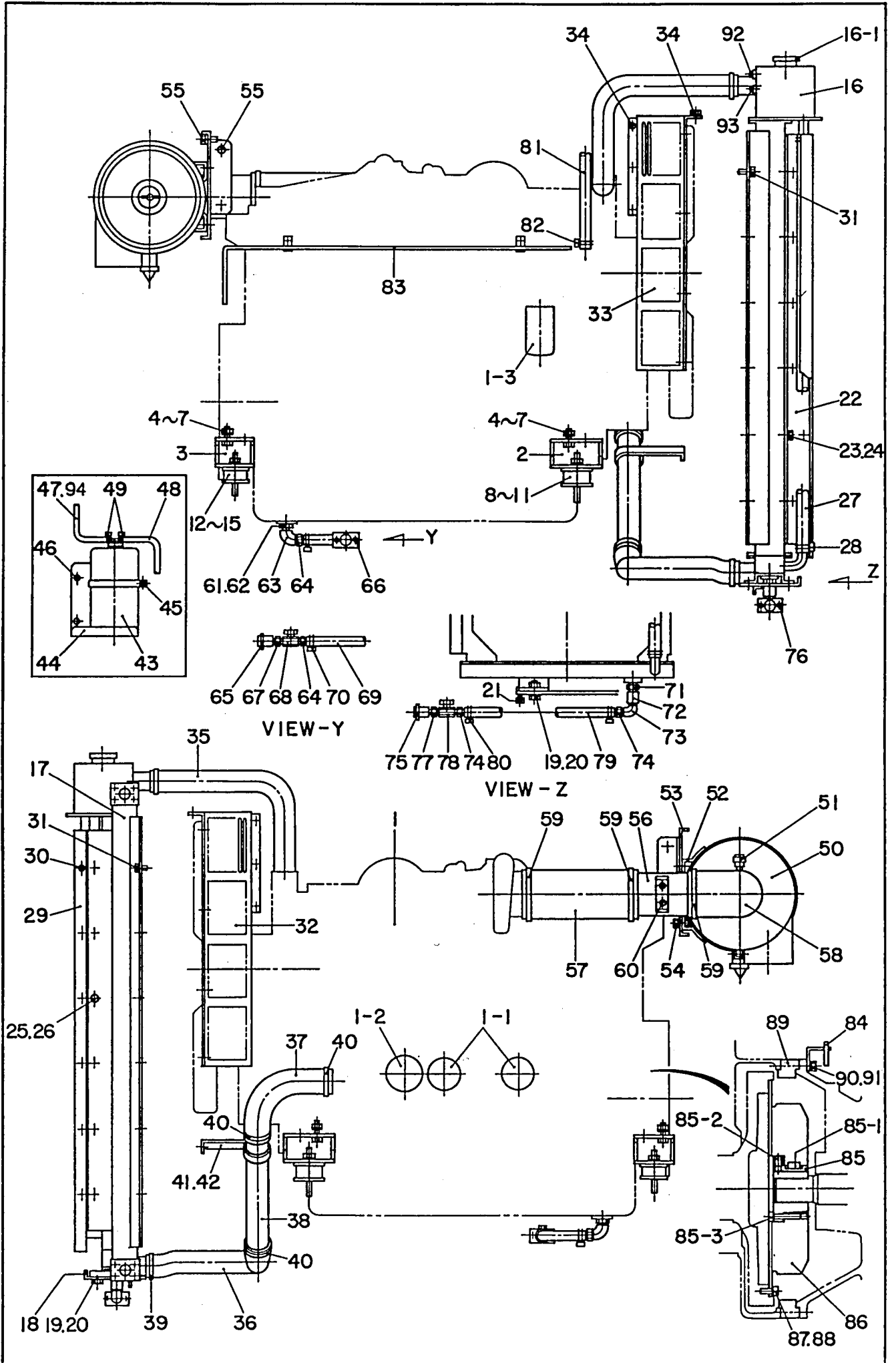
| 見出番号 Key No. | 部品番号 Parts No. | 部品名称・備考 Parts Name · Remarks | | 1台分数Q'ty | | | | 記号 Symbol | 実施号機 Serial No. |
|-----------------|-------------------|-------------------------------------|-----------------------------|----------|---|---|---|--------------|--------------------|
| | | | | All | A | B | C | | |
| 19 | Y 06033 06302 | ニップル Nipple | SNP02-000J 1/4 | 2 | | | | | |
| 20 | Y 06033 25010 | バルブ Valve | BBS-77-08 | 1 | | | | | |
| 21 | Y 00253 05015 | 小ネジ Machine Screw | | 2 | | | | | |
| 22 | Y 06032 01016 | ブローダウン バルブ Blow Down Valve | 35849215 | 1 | | | | | |
| 23 | Y 06032 01017 | アンチランブル バルブ Anti-rumble Valve | 35316405 | 1 | | | | | |
| 24 | Y 06033 06930 | 径違いニップル Reducing Nipple | SRN06-040J NPT1/2×NPT3/4 | 1 | | | | | |
| 25 | Y 06033 06625 | T 継手 T Joint | STA04-000F NPT1/2 | 1 | | | | | |
| 26 | Y 06033 06367 | ニップル Nipple | SPN04-000J NPT1/2 | 1 | | | | | |
| 27 | Y 06033 06270 | めすおす エルボ Street Elbow | SLC06-000J NPT3/4 | 1 | | | | | |
| 28 | Y 06032 01018 | ブッシング Bushing | 23A7S9Z1 | 1 | | | | | |
| 29 | Y 06032 01019 | オリフィス コネクタ Orifice Connector | 35322346 | 1 | | | | | |
| 30 | Y 06032 01020 | アダプタ Adapter | 305A10S8Z1 | 1 | | | | | |
| 31 | Y 06032 01021 | サイレンサ Silencer | 35132299 | 1 | | | | | |
| 32 | E 76158 00804 | バルブ ブラケット Bracket, valve | | 1 | | | | | |
| 33 | Y 00192 08020 | 六角ボルト Hex. Head Bolt | | 2 | | | | | |
| 34 | Y 00191 08100 | 六角ボルト Hex. Head Bolt | | 2 | | | | | |
| | Y 00423 08000 | バネ座金 Spring Washer | | 2 | | | | | |
| | Y 00424 08000 | 平座金 Plain Washer | | 2 | | | | | |
| 35 | Y 06032 01022 | コンプレッサ Compressor | 36850691 | 1 | | | | | |
| 36 | Y 06033 06909 | 径違いニップル Reducing Nipple | T-66694 NPT1/8×1/4 | 1 | | | | | |
| 37 | Y 06033 07620 | ソケット Socket | SMC02-000J 1/4 | 1 | | | | | |
| 38 | Y 06055 11095 | 逆止弁 Check Valve | CV-2 1/4 | 1 | | | | | |
| 39 | Y 06033 07201 | 十字継手 Cross Joint | SXA02-000J 1/4 | 1 | | | | | |
| 40 | E 76158 01004 | コンプレッサ ブラケット Bracket, compressor | | 1 | | | | | |

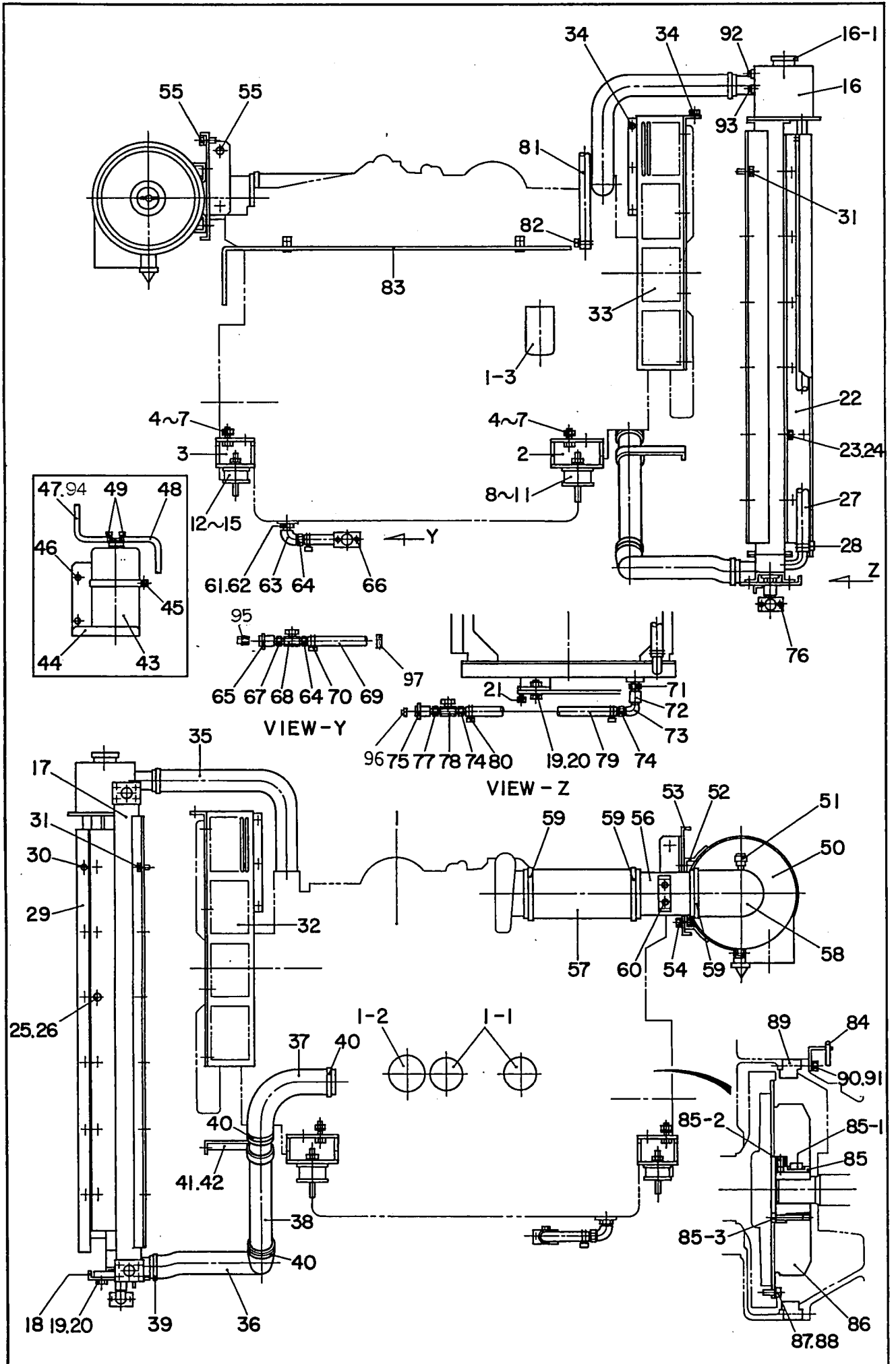
| 見出番号 Key No. | 部品番号 Parts No. | 部品名称・備考 Parts Name · Remarks | 1台分数Q'ty | | | | 記号 Symbol | 実施号機 Serial No. |
|-----------------|-------------------|---------------------------------|----------|---|---|---|-------------------|--------------------|
| | | | All | A | B | C | | |
| 41 | Y 00192 08025 | 六角ボルト Hex. Head Bolt | 2 | | | | | |
| 42 | Y 06033 20116 | U ボルト U Bolt | 2 | | | | | |
| 43 | Y 00300 08000 | 六角ナット Hex. Nut | 8 | | | | | |
| 44 | Y 06018 20038 | 整流器 Rectifier | 1 | | | | S15VB60 | |
| 45 | Y 00271 04025 | 小ネジ Machine Screw | 1 | | | | | |
| | Y 02070 04000 | 六角ナット Hex. Nut | 1 | | | | | |
| 46 | Y 06032 10340 | 圧カスイッチ Pressure Switch | 1 | | | | ISG120-030 | |
| 47 | Y 06033 07624 | ソケット Socket | 1 | | | | SMC03-000J 3/8 | |
| 48 | Y 00192 06015 | 六角ボルト Hex. Head Bolt | 3 | | | | | |
| 50 | Y 06033 06422 | エルボ 継手 Elbow Joint | 1 | | | | SLA03-000J 3/8 | |
| 51 | W 60132 15004 | ニップル Nipple | 1 | | | | | |
| 52 | W 61432 16004 | フィルタ Filter | 1 | | | | | |
| 53 | E 76112 00104 | ソケット ニップル Socket Nipple | 1 | | | | | |
| 54 | E 69241 00044 | コネクタ Connector | 1 | | | | FPD11249 | |
| 55 | E 76052 02404 | ホース Hose | 1 | | | | | |
| 55- 1 | Y 06033 06035 | エルボ アダプタ Elbow Adapter | (1) | | | | 090-4-4 | |
| 56 | E 69241 00044 | コネクタ Connector | 1 | | | | FPD11249 | |
| 57 | E 76052 02504 | ホース Hose | 1 | | | | | |
| 57- 1 | Y 06033 05085 | ストレート アダプタ Straight Adapter | (1) | | | | 010-4-4 | |
| 57- 2 | Y 06033 06035 | エルボ アダプタ Elbow Adapter | (1) | | | | 090-4-4 | |
| 58 | E 76052 02204 | ホース Hose | 1 | | | | | |
| 58- 1 | Y 06033 06035 | エルボ アダプタ Elbow Adapter | (1) | | | | 090-4-4 | |
| 58- 2 | Y 06033 06033 | エルボ アダプタ Elbow Adapter | (1) | | | | | |
| 59 | Y 06033 06428 | エルボ アダプタ Elbow Adapter | 2 | | | | HL219-03 | |

| 見出番号 Key No. | 部品番号 Parts No. | 部品名称・備 考 Parts Name · Remarks | 1台分数Q'ty | | | | 記号 Symbol | 実施号機 Serial No. |
|-----------------|-------------------|-------------------------------------|----------|---|---|---|--------------|--------------------|
| | | | All | A | B | C | | |
| 60 | E 76052 02104 | ホース Hose | 1 | | | | | |
| 60- 1 | Y 06033 06032 | エルボ アダプタ Elbow Adapter | (1) | | | | | |
| 61 | E 56110 00304 | ホース Hose | 1 | | | | | |
| 61- 1 | Y 06033 06043 | エルボ アダプタ Elbow Adapter | (1) | | | | | |
| 62 | E 76052 02004 | ホース Hose | 1 | | | | | |
| 62- 1 | Y 06033 05079 | ストレート アダプタ Straight Adapter | (1) | | | | | |
| 62- 2 | Y 06033 06037 | エルボ アダプタ Elbow Adapter | (1) | | | | 090-8-8 | |
| 63 | E 76052 01704 | ホース Hose | 1 | | | | | |
| 63- 1 | Y 06033 05085 | ストレート アダプタ Straight Adapter | (1) | | | | 010-4-4 | |
| 63- 2 | Y 06033 06033 | エルボ アダプタ Elbow Adapter | (1) | | | | | |
| 64 | E 76052 02904 | ホース Hose | 1 | | | | | |
| 64- 1 | Y 06033 06033 | エルボ アダプタ Elbow Adapter | (1) | | | | | |
| 64- 2 | Y 06023 06042 | エルボ アダプタ Elbow Adapter | (1) | | | | | |
| 65 | E 76052 02304 | ホース Hose | 1 | | | | | |
| 65- 1 | Y 06033 05066 | ストレート アダプタ Straight Adapter | (1) | | | | 010-4-6 | |
| 65- 2 | Y 06033 06077 | ストレート アダプタ Straight Adapter | (1) | | | | 010-4-2 | |
| 66 | E 76052 02704 | ホース Hose | 1 | | | | | |
| 66- 1 | Y 06033 05066 | ストレート アダプタ Straight Adapter | (1) | | | | 010-4-6 | |
| 66- 2 | Y 06033 06059 | エルボ アダプタ Elbow Adapter | (1) | | | | | |
| 67 | E 76052 01904 | ホース Hose | 1 | | | | | |
| 67- 1 | Y 06033 06049 | エルボ アダプタ Elbow Adapter | (1) | | | | 090-6-8 | |
| 68 | E 76052 02804 | ホース Hose | 1 | | | | | |
| 68- 1 | Y 06033 05086 | ストレート アダプタ Straight Adapter | (1) | | | | 010-6-6 | |
| 68- 2 | Y 06033 06045 | エルボ アダプタ Elbow Adapter | (1) | | | | 090-6-4 | |

| 見出番号 Key No. | 部品番号 Parts No. | 部品名称・備考 Parts Name · Remarks | 1台分数Q'ty | | | | 記号 Symbol | 実施号機 Serial No. |
|-----------------|-------------------|---------------------------------|----------|---|---|---|--------------|--------------------|
| | | | All | A | B | C | | |
| 69 | E 76052 01504 | ホース Hose | 1 | | | | | |
| 69- 1 | Y 06033 06035 | エルボ アダプタ Elbow Adapter | (1) | | | | | |
| 69- 2 | Y 06033 06029 | エルボ アダプタ Elbow Adapter | (1) | | | | | |
| 70 | E 76052 01604 | ホース Hose | 1 | | | | | |
| 70- 1 | Y 06033 05085 | ストレート アダプタ Straight Adapter | (1) | | | | | |
| 70- 2 | Y 06033 05067 | ストレート アダプタ Straight Adapter | (1) | | | | | |
| 71 | E 76052 03304 | ホース Hose | 1 | | | | | |
| 71- 1 | Y 06033 05077 | ストレート アダプタ Straight Adapter | (1) | | | | | |
| 72 | Y 06033 06427 | エルボ アダプタ Elbow Adapter | 1 | | | | | |
| 73 | E 76052 03404 | ホース Hose | 1 | | | | | |
| 73- 1 | Y 06033 05077 | ストレート アダプタ Straight Adapter | (1) | | | | | |
| 74 | Y 06033 06621 | T 継手 T Joint | 1 | | | | ~3837433 | |
| | Y 06033 06621 | T 継手 T Joint | 2 | | | | 3837434~ | |
| 75 | Y 06033 06301 | ニップル Nipple | 1 | | | | ~3837433 | |
| | Y 06033 06301 | ニップル Nipple | 2 | | | | 3837434~ | |
| 76 | Y 06033 00042 | ハーフユニオン Harf Union | 1 | | | | | |
| 77 | Y 01907 00100 | ナイロンパイプ Nylon Pipe | 1 | | | | | |
| 78 | Y 06033 02021 | スリーブ Sleeve | 1 | | | | | |
| 79 | Y 06033 03021 | ナット Nut | 1 | | | | | |
| 80 | E 76120 00104 | ストレート アダプタ Straight Adapter | 1 | | | | | |
| 81 | E 16158 00104 | オリフィス Orifice | 1 | | | | | |
| 82 | Y 06022 11243 | 電磁弁 Solenoid Valve | 1 | | | | | |
| 82- 1 | Y 06018 23240 | 整流器 Rectifier | 1 | | | | | |
| 83 | Y 06033 06302 | ニップル Nipple | 1 | | | | | |

| 見出番号 Key No. | 部品番号 Parts No. | 部品名称・備考 Parts Name · Remarks | | 1台分数Q'ty | | | | 記号 Symbol | 実施号機 Serial No. |
|-----------------|-------------------|---------------------------------|-----------|----------|---|---|---|--------------|--------------------|
| | | | | All | A | B | C | | |
| 84 | Y 06032 00011 | サイレンサ Silencer | AN203-02 | 1 | | | | | |
| 85 | Y 01320 04000 | プラグ Plug | 3/8 | 1 | | | | 3837434~ | |
| 86 | Y 06033 06910 | 径違いニップル Reducing Nipple | 124-15-10 | 1 | | | | 3837434~ | |
| 87 | Y 06033 25084 | ボールバルブ Valve | KT3/8 | 1 | | | | 3837434~ | |





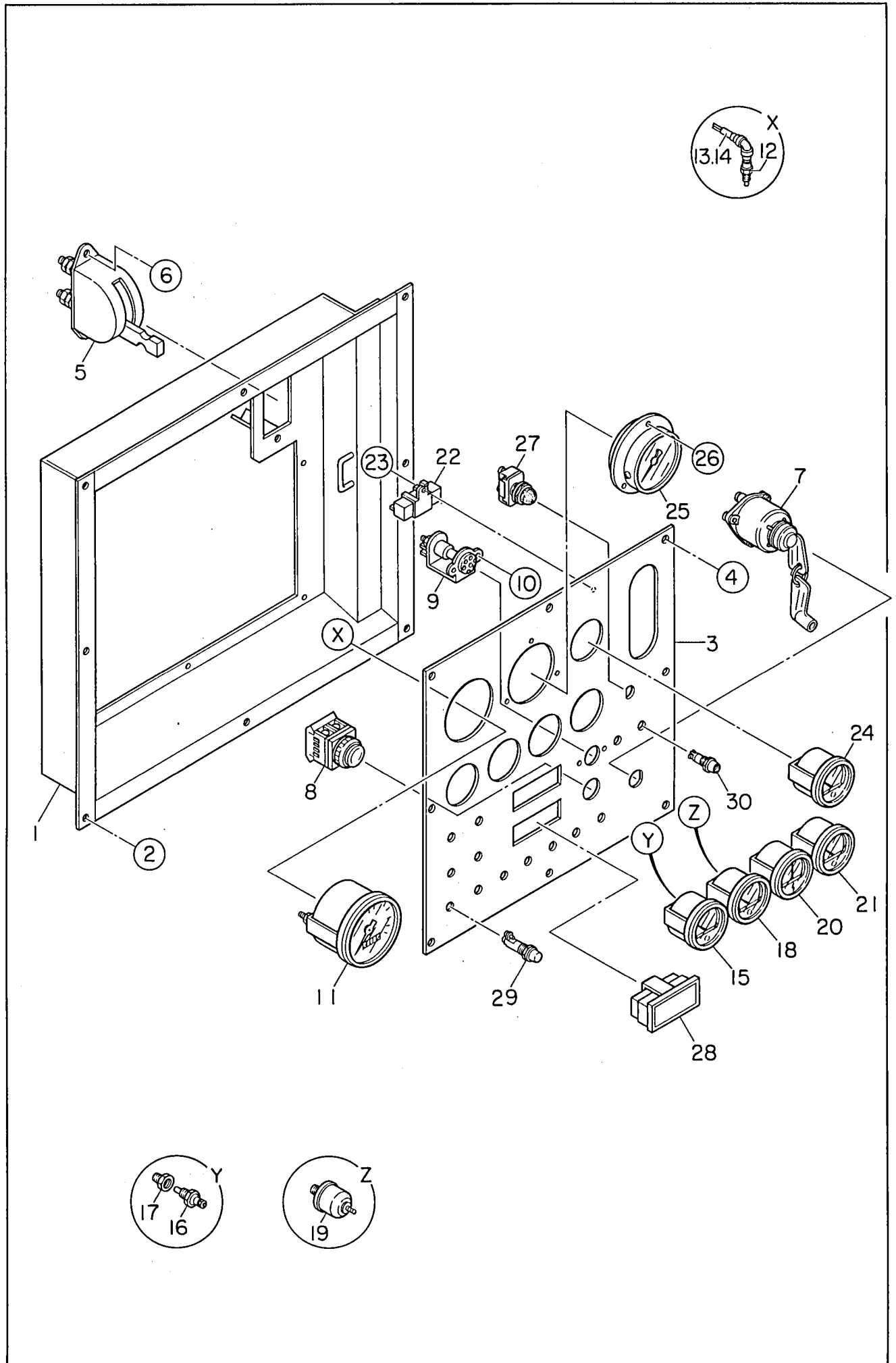
| 見出番号 Key No. | 部品番号 Parts No. | 部品名称・備考 Parts Name · Remarks | | 1台分数Q'ty | | | | 記号 Symbol | 実施号機 Serial No. |
|-----------------|-------------------|--|---------------------------|----------|---|---|---|--------------|--------------------|
| | | | | All | A | B | C | | |
| 1 | E 79252 00004 | エンジン Engine | MITSUBISHI S6B3-PTA | 1 | | | | | |
| | Y 06020 11412 | ファン ベルト Fan Belt | MITSUBISHI 35A48-03500 | (2) | | | | | |
| | Y 06020 11413 | オルタネータ ベルト Alternator Belt | MITSUBISHI 05910-40058 | (1) | | | | | |
| 1- 1 | Y 06020 41110 | オイル フィルタ カートリッジ Cartridge, oil filter | MITSUBISHI 32540-11600 | (2) | | | | | |
| 1- 2 | Y 06020 41231 | オイル バイパス フィルタ カートリッジ Cartridge, oil filter, by-pass | MITSUBISHI 35A40-01800 | (1) | | | | | |
| 1- 3 | Y 06020 42500 | 燃料フィルタ カートリッジ Cartridge, fuel filter | MITSUBISHI 32562-30200 | (1) | | | | | |
| 2 | E 73052 00104 | エンジン フット Engine Foot | | 2 | | | | | |
| 3 | E 73052 00204 | エンジン フット Engine Foot | | 2 | | | | | |
| 4 | Y 00101 18055 | 六角ボルト Hex. Head Bolt | | 8 | | | | | |
| 5 | Y 00300 18000 | 六角ナット Hex. Nut | | 8 | | | | | |
| 6 | Y 00400 18000 | バネ座金 Spring Washer | | 8 | | | | | |
| 7 | Y 00412 18000 | 平座金 Plain Washer | | 16 | | | | | |
| 8 | Y 06050 00057 | 防振ゴム Rubber Suspension | EA4012 | 2 | | | | | |
| 9 | Y 00300 16000 | 六角ナット Hex. Nut | | 4 | | | | | |
| 10 | Y 00400 16000 | バネ座金 Spring Washer | | 4 | | | | | |
| 11 | Y 00416 16000 | 平座金 Plain Washer | | 4 | | | | | |
| 12 | Y 06050 00056 | 防振ゴム Rubber Suspension | EA4011 | 2 | | | | | |
| 13 | Y 00300 12000 | 六角ナット Hex. Nut | | 4 | | | | | |
| 14 | Y 00400 12000 | バネ座金 Spring Washer | | 4 | | | | | |
| 15 | Y 00416 12000 | 平座金 Plain Washer | | 4 | | | | | |
| 16 | Y 06020 12790 | ラジエータ Radiator | 36884054 | 1 | | | | | |
| 16- 1 | Y 06020 11069 | ラジエータ キャップ Cap, radiator | 36755634 | (1) | | | | | |
| 17 | Y 06020 43030 | オイル クーラ Oil Cooler | 36884013 | 1 | | | | | |
| 18 | E 73151 00603 | ラジエータ ブラケット Bracket, radiator | | 1 | | | | | |

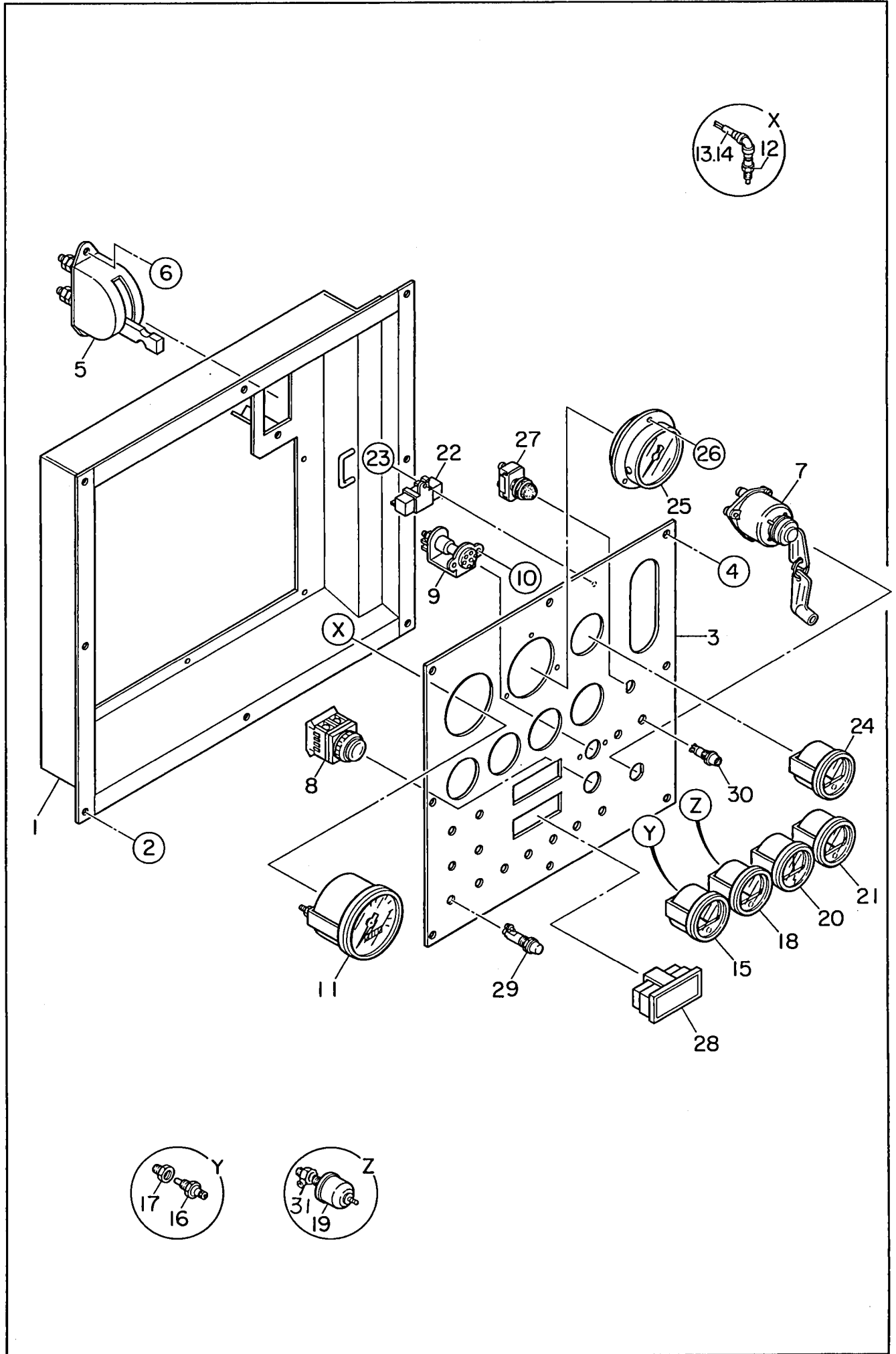
| 見出番号 Key No. | 部品番号 Parts No. | 部品名称・備考 Parts Name · Remarks | 1台分数Q'ty | | | | 記号 Symbol | 実施号機 Serial No. |
|-----------------|-------------------|--------------------------------------|----------|---|---|---|--------------|--------------------|
| | | | All | A | B | C | | |
| 19 | Y 00192 12030 | 六角ボルト Hex. Head Bolt | 3 | | | | | |
| 20 | Y 02050 12000 | 六角ナット Hex. Nut | 3 | | | | | |
| 21 | Y 00192 10025 | 六角ボルト Hex. Head Bolt | 4 | | | | | |
| 22 | E 73151 00504 | オイル クーラ ブラケット Bracket, oil cooler | 1 | | | | | |
| 23 | Y 00113 04015 | 六角ボルト Hex. Head Bolt | 6 | | | | | |
| 24 | Y 00436 04000 | バネ座金 Spring Washer | 6 | | | | | |
| 25 | Y 00192 08020 | 六角ボルト Hex. Head Bolt | 6 | | | | | |
| 26 | Y 02050 08000 | 六角ナット Hex. Nut | 6 | | | | | |
| 27 | Y 01918 01440 | ホース Hose | 1 | | | | ~3804643 | |
| | Y 01918 01500 | ホース Hose | 1 | | | | 3804644~ | |
| 28 | Y 06055 15006 | ホース バンド Hose Band | 2 | | | | | |
| | | | | | | | φ50 | |
| 29 | E 73158 00304 | ホース カバー Cover, hose | 1 | | | | | |
| 30 | Y 00192 08020 | 六角ボルト Hex. Head Bolt | 6 | | | | | |
| 31 | Y 00192 08020 | 六角ボルト Hex. Head Bolt | 12 | | | | | |
| 31- 1 | Y 01913 00750 | ホース Hose | 1 | | | | 3699925~ | |
| 31- 2 | Y 01913 00600 | ホース Hose | 1 | | | | 3699925~ | |
| 32 | E 73124 00003 | ファン ガード Fan Guard | 1 | | | | | |
| 33 | E 73124 00103 | ファン ガード Fan Guard | 1 | | | | | |
| 34 | Y 00192 08020 | 六角ボルト Hex. Head Bolt | 17 | | | | | |
| 35 | E 73126 00303 | ラジエータ ホース Radiator Hose | 1 | | | | | |
| 36 | E 73126 00203 | ラジエータ ホース Radiator Hose | 1 | | | | | |
| 37 | E 73126 00403 | ラジエータ ホース Radiator Hose | 1 | | | | | |
| 38 | E 73125 00304 | ラジエータ パイプ Radiator Pipe | 1 | | | | | |
| 39 | Y 06055 15018 | ホース バンド Hose Band | 6 | | | | | |
| | | | | | | | φ80 | |

| 見出番号 Key No. | 部品番号 Parts No. | 部品名称・備 考 Parts Name · Remarks | 1台分数Q'ty | | | | 記号 Symbol | 実施号機 Serial No. |
|-----------------|-------------------|---|-------------|-----|---|---|--------------|--------------------|
| | | | All | A | B | C | | |
| 40 | Y 06055 15120 | ホース バンド Hose Band | φ93 | 6 | | | | |
| 41 | E 73127 00004 | クランパ Clamper | | 1 | | | | |
| 42 | Y 02292 00260 | ラバー クッション Rubber Cushion | | 1 | | | | |
| 43 | Y 06020 10230 | 補助タンク Reserve Tank | 022810-4860 | 1 | | | | |
| 44 | W 79720 82113 | 補助タンク ブラケット Bracket, reserve tank | | 1 | | | | |
| 45 | Y 00191 06030 | 六角ボルト Hex. Head Bolt | | 1 | | | | |
| 46 | Y 00192 08020 | 六角ボルト Hex. Head Bolt | | 2 | | | | |
| 47 | Y 01996 02000 | ホース Hose | | 1 | | | | |
| 48 | Y 01940 01000 | ホース Hose | | 1 | | | | |
| 49 | Y 06055 15013 | ホース バンド Hose Band | φ12 | 3 | | | | |
| 50 | Y 06020 46521 | エア クリーナ Air Cleaner | FTG15-8159 | 1 | | | | |
| | Y 06020 46322 | エア クリーナ エレメント (内側) Element, air cleaner, inner | P82-0632 | (1) | | | | |
| | Y 06020 46364 | エア クリーナ エレメント (外側) Element, air cleaner, outer | P81-2508 | (1) | | | | |
| 51 | Y 06020 40679 | ダスト センサ Dust Sensor | REX01-8171 | 1 | | | | |
| 52 | Y 06020 40551 | エア クリーナ バンド Band, air cleaner | AAH00-8394 | 2 | | | | |
| 53 | E 73752 00004 | エア クリーナ ブラケット Bracket, air cleaner | | 1 | | | | |
| 54 | Y 00192 10025 | 六角ボルト Hex. Head Bolt | | 4 | | | | |
| 55 | Y 00192 10025 | 六角ボルト Hex. Head Bolt | | 4 | | | | |
| 56 | E 73740 00004 | エア クリーナ パイプ Pipe, air cleaner | | 1 | | | | |
| 57 | E 73751 00004 | エア クリーナ ホース Hose, air cleaner | | 1 | | | | |
| 58 | Y 06020 40393 | エア クリーナ ホース Hose, air cleaner | P10-5535 | 1 | | | | |
| 59 | Y 06020 40496 | ホース バンド Hose Band | HCB00-8007 | 4 | | | | |
| 60 | Y 00192 08020 | 六角ボルト Hex. Head Bolt | | 2 | | | | |
| 61 | W 35120 54004 | ドレーン ジョイント Drain Joint | | 1 | | | | |

| 見出番号 Key No. | 部品番号 Parts No. | 部品名称・備 考 Parts Name · Remarks | 1台分数Q'ty | | | | 記号 Symbol | 実施号機 Serial No. |
|-----------------|-------------------|-------------------------------------|-------------------|---|---|---|--------------|--------------------|
| | | | All | A | B | C | | |
| 62 | Y 06020 21197 | シール ワッシャ Seal Washer | 1 | | | | | |
| 63 | Y 01300 06000 | エルボ 継手 Elbow Joint | 1/2 | | | | | |
| 64 | Y 06020 22202 | ホース ジョイント Hose Joint | KH-140 | 2 | | | | |
| 65 | E 73222 00004 | ドレーン ジョイント Drain Joint | | 1 | | | | |
| 66 | Y 00192 08020 | 六角ボルト Hex. Head Bolt | | 1 | | | | |
| 67 | Y 01315 06000 | ニップル Nipple | 1/2 | 1 | | | | |
| 68 | Y 06033 25011 | バルブ Valve | BBS-77-15 1/2 | 1 | | | | |
| 69 | Y 01923 00850 | ドレーン ホース Drain Hose | | 1 | | | | |
| 70 | Y 06055 15134 | ホース バンド Hose Band | HAS16 | 2 | | | | |
| 71 | E 73223 00004 | ドレーン ジョイント Drain Joint | | 1 | | | | |
| 72 | Y 01311 08000 | ソケット Socket | 3/4 | 1 | | | | |
| 73 | Y 01302 08000 | めすおす エルボ Street Elbow | 3/4 | 1 | | | | |
| 74 | Y 06020 22294 | ホース ジョイント Hose Joint | KH-142 | 2 | | | | |
| 75 | E 73223 00104 | ドレーン ジョイント Drain Joint | | 1 | | | | |
| 76 | Y 00192 08020 | 六角ボルト Hex. Head Bolt | | 2 | | | | |
| 77 | Y 01315 08000 | ニップル Nipple | 3/4 | 1 | | | | |
| 78 | Y 06033 25040 | バルブ Valve | TKT600-20A 3/4 | 1 | | | | |
| 79 | Y 01916 00600 | ドレーン ホース Drain Hose | | 1 | | | ~3838182 | |
| | Y 01916 00560 | ドレーン ホース Drain Hose | | 1 | | | 3838183~ | |
| 80 | Y 06055 15134 | ホース バンド Hose Band | HAS16 | 2 | | | | |
| 81 | Y 02695 01000 | ホース Hose | TS-25 | 1 | | | | |
| 82 | Y 06055 15134 | ホース バンド Hose Band | HAS16 | 2 | | | | |
| 83 | E 73563 00004 | クランパ ロッド Clamper Rod | | 1 | | | | |
| 84 | E 73563 00204 | クランパ ロッド Clamper Rod | | 1 | | | | |

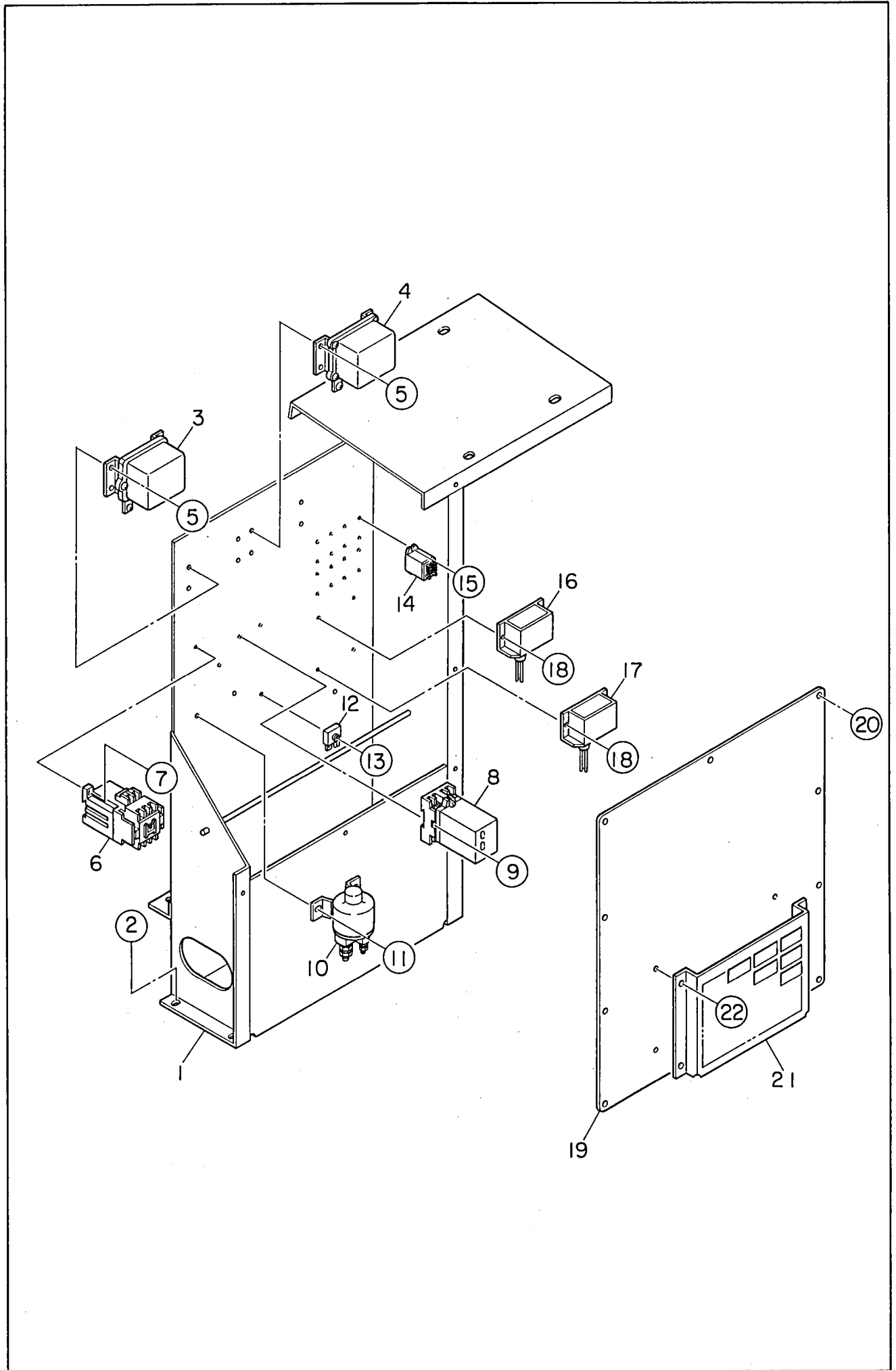
| 見出番号 Key No. | 部品番号 Parts No. | 部品名称・備考 Parts Name · Remarks | | 1台分数Q'ty | | | | 記号 Symbol | 実施号機 Serial No. |
|-----------------|-------------------|---------------------------------------|----------------------|----------|---|---|---|--------------|--------------------|
| | | | | All | A | B | C | | |
| 85 | Y 06030 49190 | テーパ ブッシング Taper Bushing | 36897916 | | | | | | |
| 85- 1 | | キー Key | 0.75×0.5×L1.125 | | | | | | |
| 85- 2 | | 止めネジ Set Screw | 3/8-16UNC | (1) | | | | | |
| 85- 3 | | 六角穴付ボルト Hex. Socket Head Cap Screw | 3/8-16UNC L=1.75 | (3) | | | | | |
| 86 | E 79241 00013 | カップリング組立 Coupling Ass'y | LCD-0600-51-C | 1 | | | | | |
| 87 | Y 00107 12025 | 六角ボルト Hex. Head Bolt | | 8 | | | | | |
| 88 | Y 00425 12000 | バネ座金 Spring Washer | | 8 | | | | | |
| 89 | E 71654 00003 | カップリング リング Coupling Ring | | 1 | | | | | |
| 90 | Y 00103 10075 | 六角ボルト Hex. Head Bolt | | 12 | | | | | |
| 91 | Y 00425 10000 | バネ座金 Spring Washer | | 12 | | | | | |
| 92 | Y 06033 06710 | プラグ Plug | SPC03-000A NPT3/8 | 1 | | | | | |
| 93 | Y 06033 06711 | プラグ Plug | SPC02-000A NPT1/4 | 1 | | | | | |
| 94 | Y 06018 50267 | グロメット Grommet | C-30-SG30A | 1 | | | | | |
| 95 | Y 01320 06000 | プラグ Plug | 1/2 | 1 | | | | | |
| 96 | Y 01320 08000 | プラグ Plug | 3/4 | 1 | | | | | 3838183~ |
| 97 | E 73218 00004 | ドレン配管クランプ Hose Clamper | | 1 | | | | | 3838183~ |

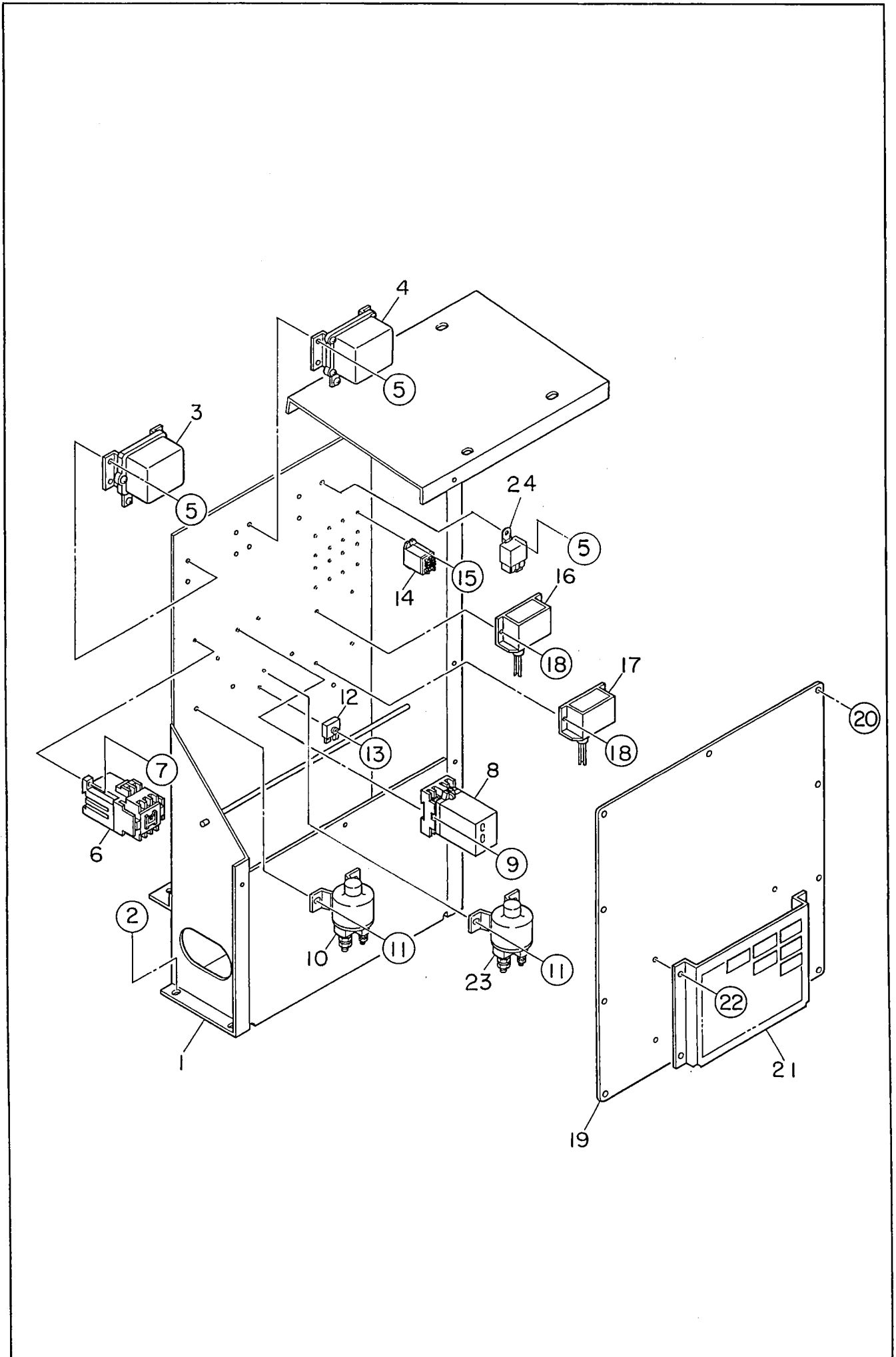


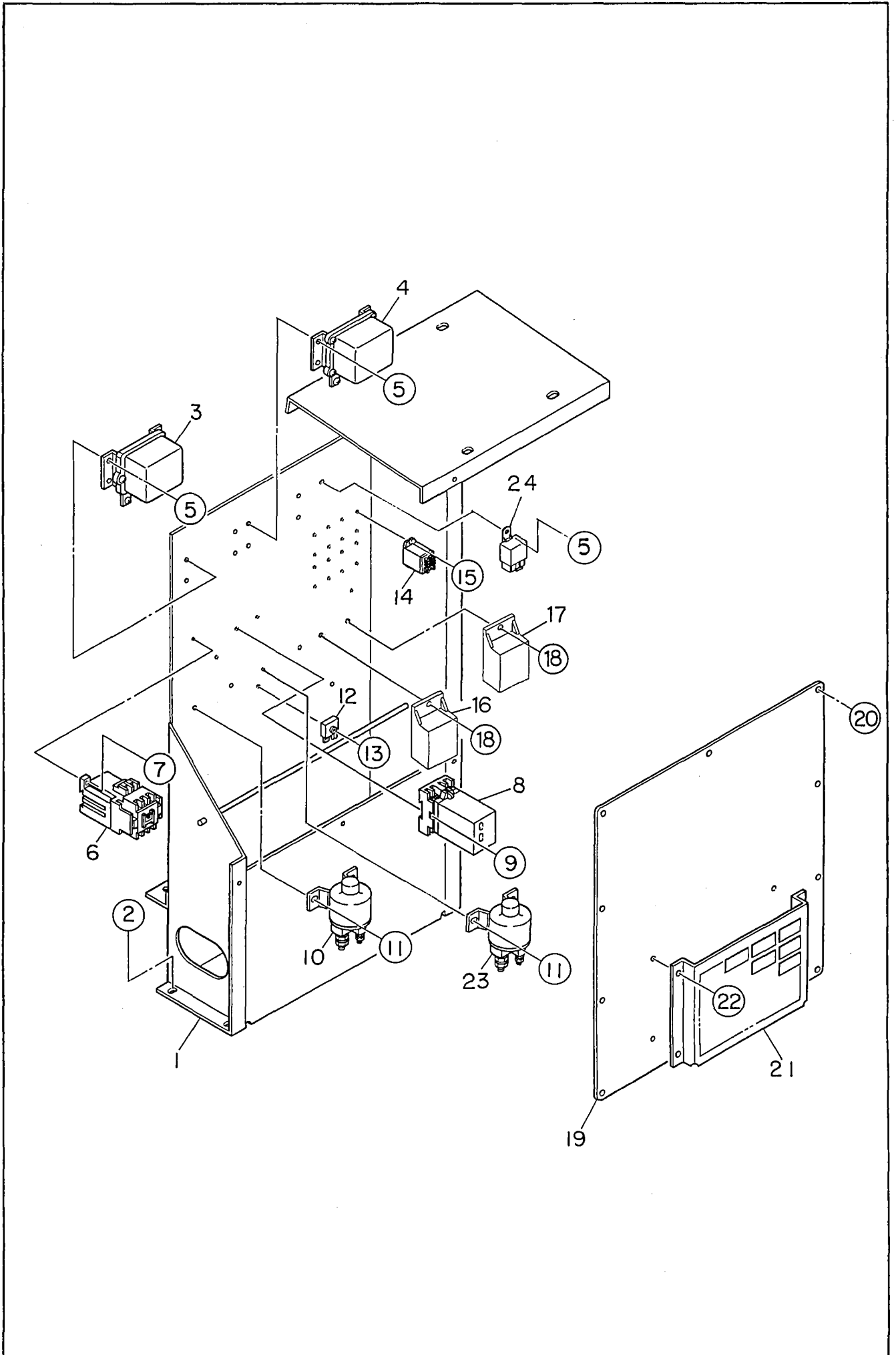


| 見出番号 Key No. | 部品番号 Parts No. | 部品名称・備考 Parts Name · Remarks | 1台分数Q'ty | | | | 記号 Symbol | 実施号機 Serial No. |
|-----------------|-------------------|---------------------------------------|----------|---|---|---|---|--------------------|
| | | | All | A | B | C | | |
| 1 | E 53522 00003 | 操作板 ブラケット Bracket, operating panel | 1 | | | | | |
| 2 | 02070 06000 | 六角ナット Hex. Nut | 8 | | | | | |
| 3 | E 73531 00103 | 操作板 Operating Panel | 1 | | | | | |
| 4 | 00251 05016 | 小ネジ Machine Screw | 8 | | | | | |
| 5 | 06021 01000 | バッテリー スイッチ Battery Switch | 1 | | | | 982730-00090 | |
| 6 | 00122 08075 | 六角ボルト Hex. Head Bolt | 2 | | | | | |
| | 02070 08000 | 六角ナット Hex. Nut | 2 | | | | | |
| 7 | 06021 00026 | スタータ スイッチ Starter Switch | 1 | | | | 982730-00090 MITSUBISHI 30890-05100 | |
| 8 | 06018 30447 | 非常停止ボタン Emergency Stop Button | 1 | | | | AH25-FR11 | |
| 9 | 06021 02018 | 予熱表示灯 Preheat Indicator | 1 | | | | MITSUBISHI 32561-09300 | |
| 10 | 00271 04016 | 小ネジ Machine Screw | 2 | | | | | |
| | 02070 04000 | 六角ナット Hex. Nut | 2 | | | | | |
| 11 | 06021 20018 | 回転計 Tachometer | 1 | | | | MITSUBISHI 04504-66000 | |
| 12 | 06021 20410 | 回転計センサ Sensor, tachometer | 1 | | | | MITSUBISHI 04410-43410 | |
| 13 | 06021 20414 | コネクタ Connector | 1 | | | | MITSUBISHI 04410-43600 | |
| 14 | 06021 20412 | ハーネス Harness | 1 | | | | MITSUBISHI 04410-19400 | |
| 15 | 06021 23053 | 水温計 Water Temperature Gauge | 1 | | | | 40000-KV0700 | |
| 16 | 06021 23201 | 水温ユニット Unit, water temperature | 1 | | | | 51400-KV0200 | |
| 17 | 01317 06040 | ブッシング Bushing | 1 | | | | 1/2×3/8 | |
| 18 | 06021 22053 | 油圧計 Oil Pressure Gauge | 1 | | | | 42000-KV0320 | |
| 19 | 06021 22203 | 油圧ユニット Unit, oil pressure | 1 | | | | 53600-KX0501 | |
| 20 | 06018 00360 | 電圧計 Voltmeter | 1 | | | | 47000-KS0200 | |
| 21 | 06021 25055 | 燃料計 Fuel Gauge | 1 | | | | GP0818 | |
| 22 | 06018 42461 | 抵抗 Resistor | 1 | | | | SQFA20W 180ΩK | |

| 見出番号 Key No. | 部品番号 Parts No. | 部品名称・備考 Parts Name · Remarks | 1台分数Q'ty | | | | 記号 Symbol | 実施号機 Serial No. |
|-----------------|-------------------|--|----------|---|---|---|--------------|--------------------|
| | | | All | A | B | C | | |
| 23 | 00271 03006 | 小ネジ Machine Screw | 1 | | | | | |
| 24 | 06021 27051 | 空気温度計 Air Temperature Gauge | 1 | | | | | |
| 25 | 06021 30127 | 圧力計 Air Pressure Gauge | 1 | | | | | |
| 26 | 00271 04010 | 小ネジ Machine Screw | 3 | | | | | |
| 27 | 06021 04045 | アンローダ ボタン Unloader Button | 1 | | | | | |
| 28 | 06033 10231 | オイルフィルタ, セパレータ インジケータ Indicator, oil filter & separator KYG80-0256 | 2 | | | | | |
| 29 | 06018 10671 | 警報灯 Alarm Lamp | 11 | | | | | |
| 30 | 06018 10625 | 表示灯 Pilot Lamp | 2 | | | | | |
| 31 | C 33245 00204 | ソケット Socket | 1 | | | | 3787892~ | |

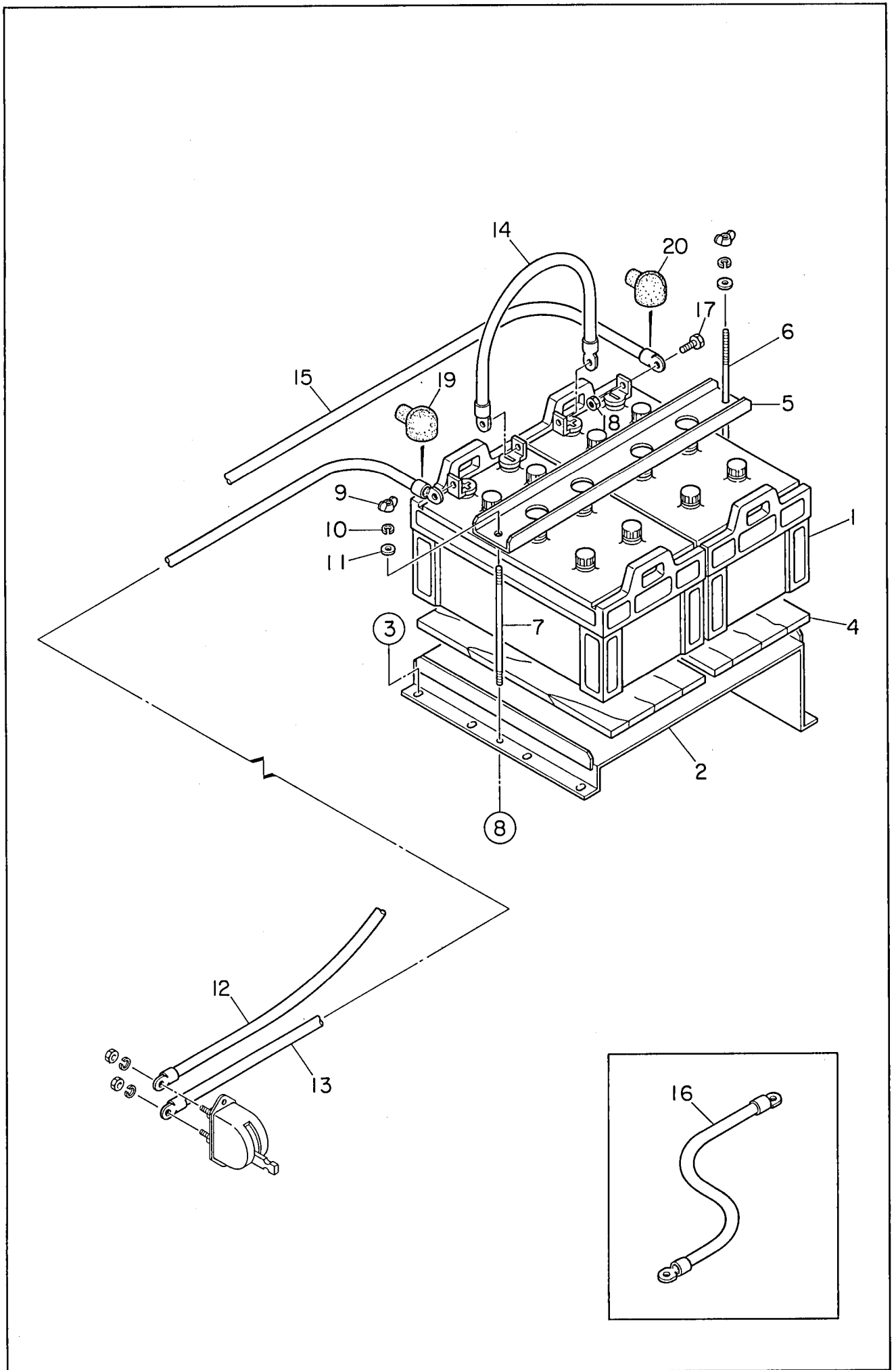




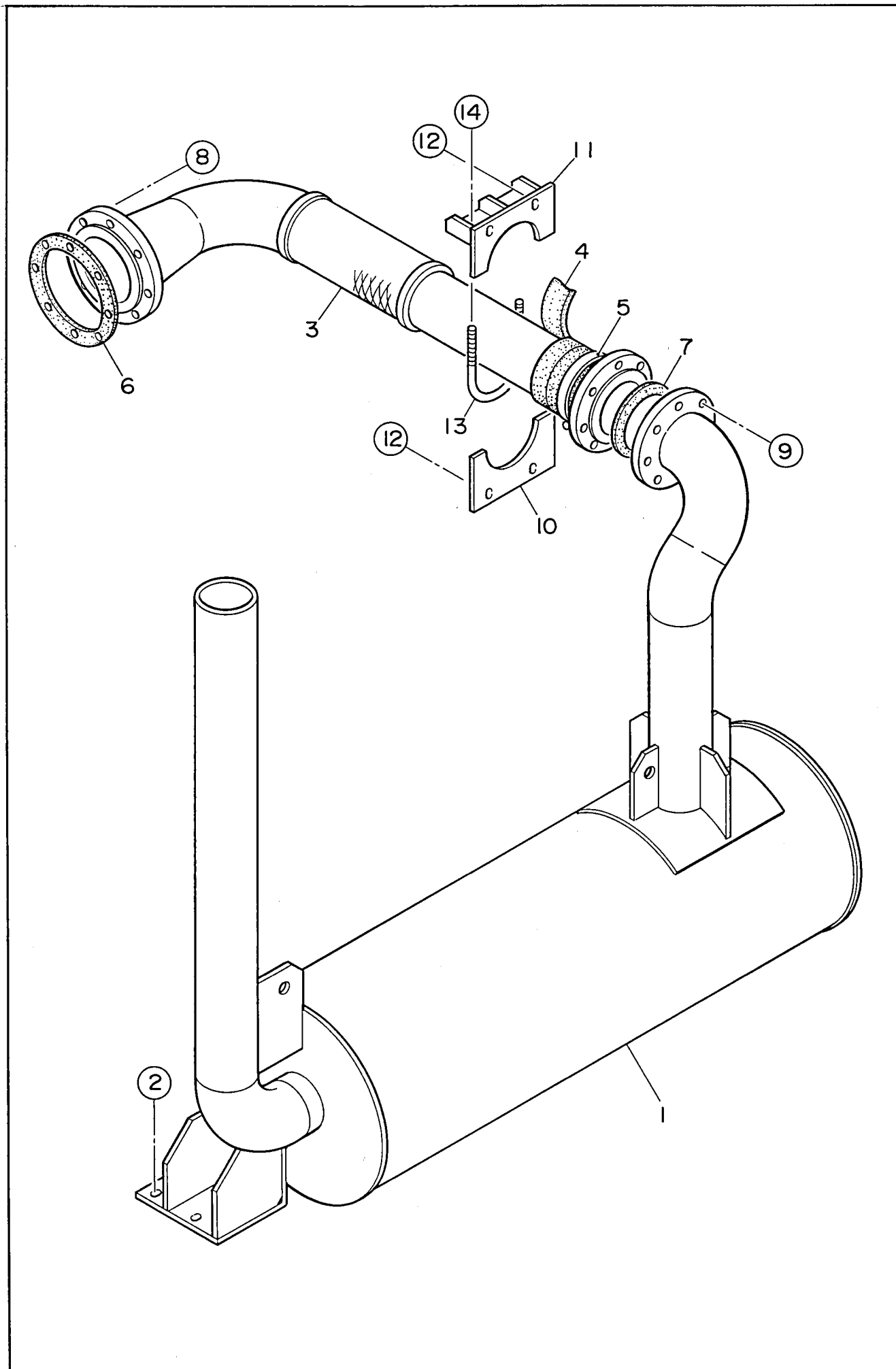


| 見出番号 Key No. | 部品番号 Parts No. | 部品名称・備考 Parts Name・Remarks | 1台分数Q'ty | | | | 記号 Symbol | 実施号機 Serial No. |
|-----------------|-------------------|--------------------------------------|----------|---|---|---|--------------|--------------------|
| | | | All | A | B | C | | |
| 1 | E 71421 00003 | エアクリーナ ブラケット Bracket, air cleaner | 1 | | | | ~3831115 | |
| | E 71421 00013 | エアクリーナ ブラケット Bracket, air cleaner | 1 | | | | 3831116~ | |
| 2 | Y 00192 08020 | 六角ボルト Hex. Head Bolt | 6 | | | | | |
| 3 | Y 06022 00214 | ソレノイド リレー Solenoid Relay | 1 | | | | ~3821437 | |
| | Y 06022 00424 | エマージェンシー リレー Emergency Relay | 1 | | | | 3821438~ | |
| 4 | Y 06022 00320 | セーフティ リレー Safety Relay | 1 | | | | | |
| 5 | Y 00171 06015 | 六角ボルト Hex. Head Bolt | 8 | | | | ~3821437 | |
| | Y 00171 06015 | 六角ボルト Hex. Head Bolt | 9 | | | | 3821438~ | |
| 6 | Y 06018 25387 | 電磁接触器 Magnetic Contactor | 1 | | | | | |
| 7 | Y 00271 04015 | 小ネジ Machine Screw | 2 | | | | | |
| 8 | Y 06018 27670 | 周波数リレー Frequency Relay | 1 | | | | | |
| | Y 06018 23194 | ソケット Socket | 1 | | | | | |
| 9 | Y 00271 04015 | 小ネジ Machine Screw | 2 | | | | | |
| 10 | Y 06022 02511 | リレー Relay | 1 | | | | | |
| 11 | Y 00171 08020 | 六角ボルト Hex. Head Bolt | 2 | | | | ~3821437 | |
| | Y 00171 08020 | 六角ボルト Hex. Head Bolt | 4 | | | | 3821438~ | |
| 12 | Y 06018 23240 | 整流器 Rectifier | 2 | | | | ~3821437 | |
| | Y 06018 23240 | 整流器 Rectifier | 3 | | | | 3821438~ | |
| 13 | Y 00271 05035 | 小ネジ Machine Screw | 1 | | | | ~3821437 | |
| | Y 00271 05040 | 小ネジ Machine Screw | 1 | | | | 3821438~ | |
| 14 | Y 06018 24542 | リレー Relay | 9 | | | | ~3821437 | |
| | Y 06018 24542 | リレー Relay | 10 | | | | 3821438~ | |
| 15 | Y 00271 03010 | 小ネジ Machine Screw | 18 | | | | ~3821437 | |
| | Y 00271 03010 | 小ネジ Machine Screw | 20 | | | | 3821438~ | |

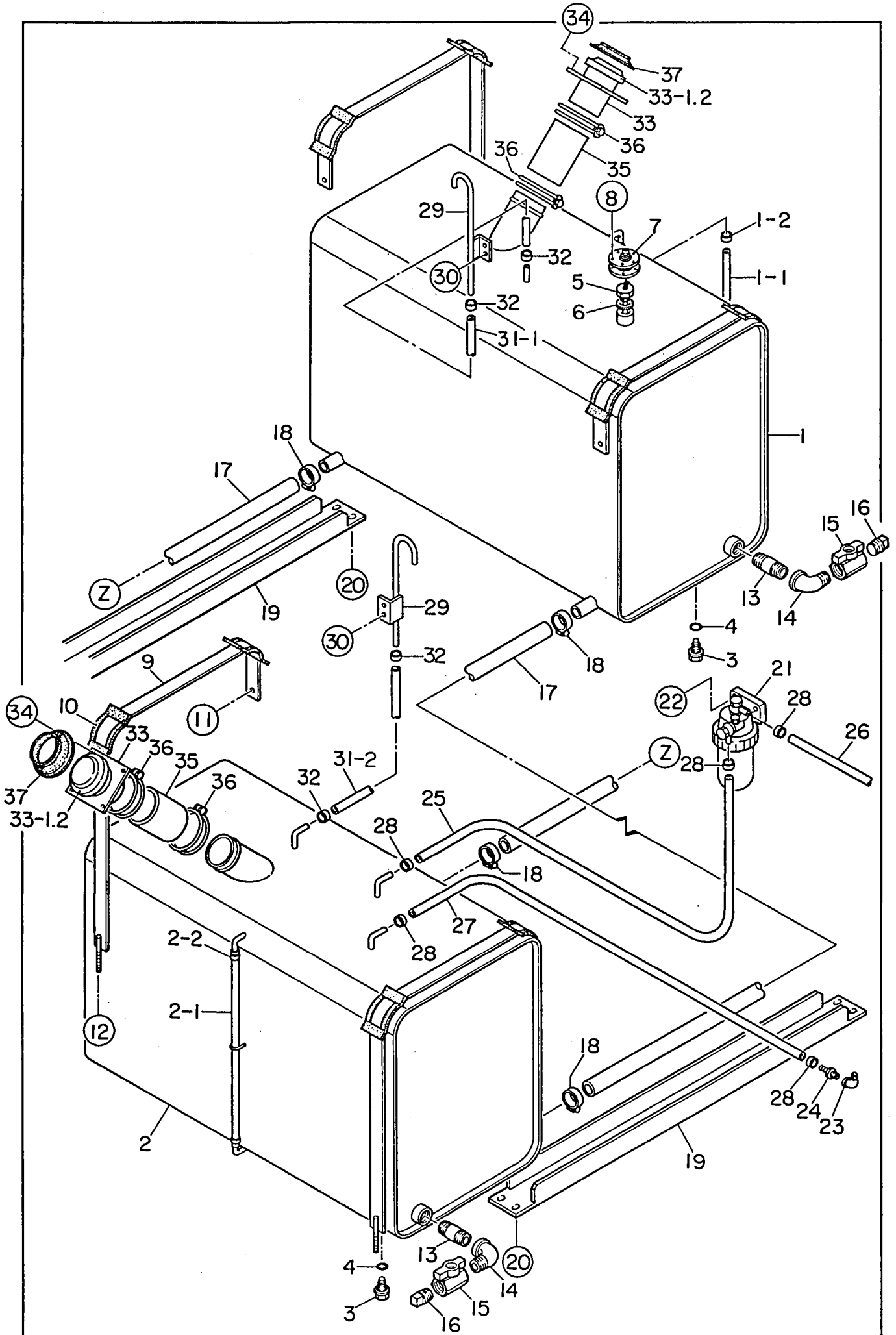
| 見出番号 Key No. | 部品番号 Parts No. | 部品名称・備考 Parts Name · Remarks | | 1台分数Q'ty | | | | 記号 Symbol | 実施号機 Serial No. |
|-----------------|-------------------|------------------------------------|---------------------------|----------|---|---|---|--------------|--------------------|
| | | | | All | A | B | C | | |
| 16 | Y 06032 10235 | 空気温度スイッチ Air Temperature Switch | CLE-D7C0-ASAE | 1 | | | | ~3831115 | |
| | E 99248 00084 | サーミスタユニット Thermistor Unit | TH01-120A3 | 1 | | | | 3831116~ | |
| 17 | Y 06032 10236 | 空気温度スイッチ Air Temperature Switch | CLE-D7B4-ASAD | 1 | | | | ~3831115 | |
| | E 99248 00074 | サーミスタユニット Thermistor Unit | TH01-115B1 | 1 | | | | 3831116~ | |
| 18 | Y 00271 04015 | 小ネジ Machine Screw | | 4 | | | | ~3831115 | |
| | Y 00271 05015 | 小ネジ Machine Screw | | 2 | | | | 3831116~ | |
| 19 | E 73537 00004 | 電装品カバー Cover, electric parts | | 1 | | | | | |
| 20 | Y 00171 06015 | 六角ボルト Hex. Head Bolt | | 10 | | | | | |
| 21 | E 91145 00004 | ポケット Pocket | | 1 | | | | | |
| 22 | Y 00192 06015 | 六角ボルト Hex. Head Bolt | | 4 | | | | | |
| 23 | Y 06022 02604 | リレー Relay | MITSUBISHI 04382-16200 | 1 | | | | 3821438~ | |
| 24 | Y 06022 02603 | リレー Relay | MITSUBISHI 05138-00700 | 1 | | | | 3821438~ | |



| 見出番号 Key No. | 部品番号 Parts No. | 部品名称・備考 Parts Name · Remarks | 1台分数量Q'ty | | | | 記号 Symbol | 実施号機 Serial No. |
|-----------------|-------------------|---------------------------------|-----------|---|---|---|--------------|--------------------|
| | | | All | A | B | C | | |
| 1 | 01657 24552 | バッテリー Battery | 245H52 | 2 | | | | |
| 2 | E 73452 00103 | バッテリー 台 Battery Frame | | 1 | | | | |
| 3 | 00192 10025 | 六角ボルト Hex. Head Bolt | | 7 | | | | |
| 4 | 08050 18904 | バッテリー シート Battery Sheet | | 2 | | | | |
| 5 | E 73452 00204 | バッテリー バンド Battery Band | | 1 | | | | |
| 6 | 84821 52204 | バッテリー 締付ボルト Battery Bolt | | 1 | | | | |
| 7 | 61821 52704 | バッテリー 締付ボルト Battery Bolt | | 1 | | | | |
| 8 | 00378 08000 | 蝶ナット Wing Nut | | 2 | | | | |
| | 00400 08000 | バネ座金 Spring Washer | | 2 | | | | |
| | 00416 08000 | 平座金 Plain Washer | | 2 | | | | |
| | 00802 00008 | 止め輪 Snap Ring | | 2 | | | | |
| 9 | 00378 08000 | 蝶ナット Wing Nut | | 2 | | | | |
| 10 | 00400 08000 | バネ座金 Spring Washer | | 2 | | | | |
| 11 | 00416 08000 | 平座金 Plain Washer | | 2 | | | | |
| 12 | E 73486 00204 | バッテリー ケーブル Battery Cable | | 1 | | | | |
| 13 | E 73486 00104 | バッテリー ケーブル Battery Cable | | 1 | | | | |
| 14 | C 43476 00304 | バッテリー ケーブル Battery Cable | | 1 | | | | |
| 15 | E 73486 00004 | バッテリー ケーブル Battery Cable | | 1 | | | | |
| 16 | E 73482 00004 | アース ケーブル Earth Cable | | 1 | | | | |
| 17 | 03470 10030 | 六角ボルト Hex. Head Bolt | | 4 | | | | |
| 18 | 02081 10000 | 六角ナット Hex. Nut | | 4 | | | | |
| 19 | 08450 40414 | 端子 キャップ Terminal Cap | | 2 | | | | |
| 20 | 08450 41304 | 端子 キャップ Terminal Cap | | 2 | | | | |

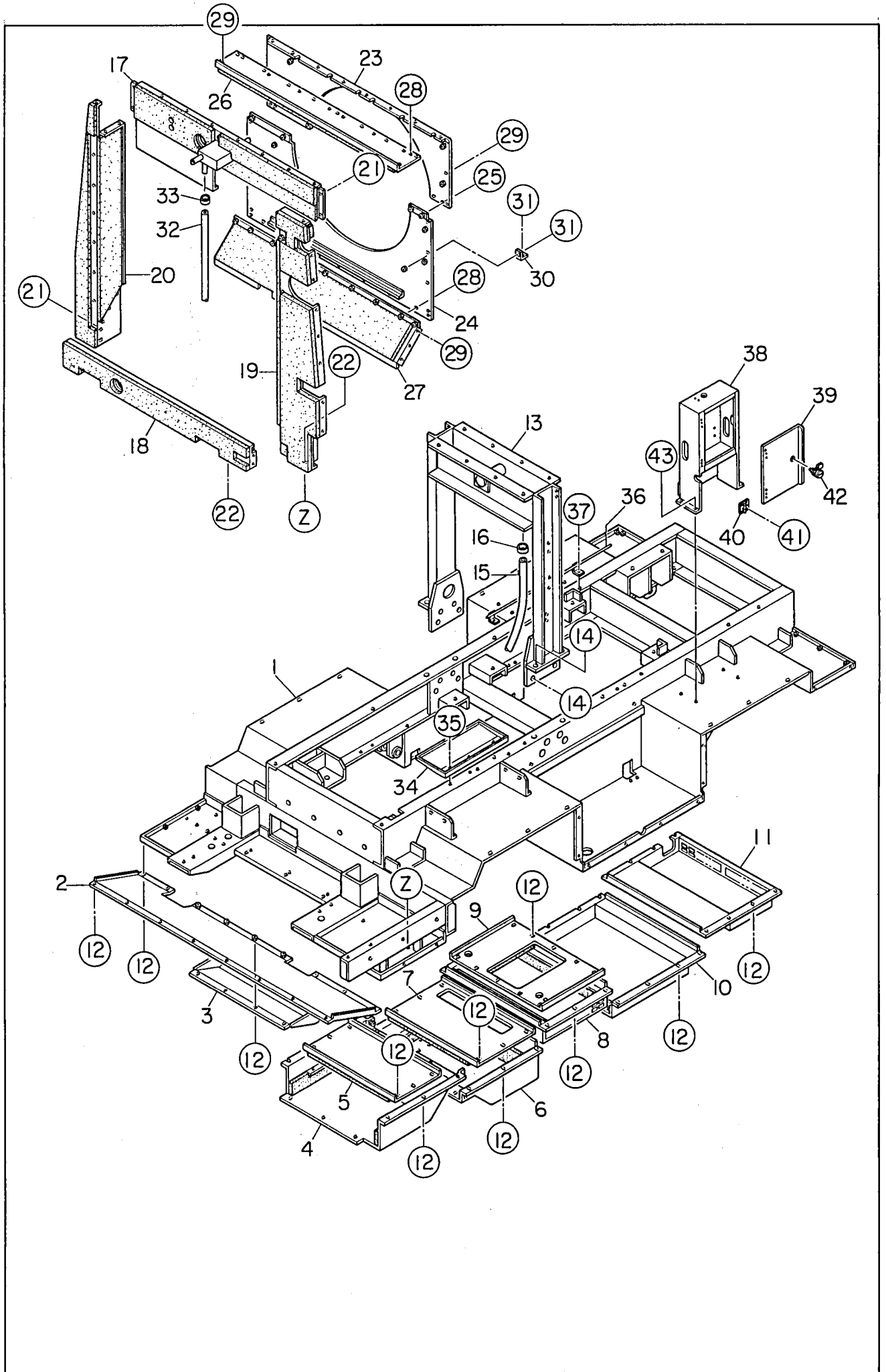


| 見出番号 Key No. | 部品番号 Parts No. | 部品名称・備考 Parts Name · Remarks | 1台分数Q'ty | | | | 記号 Symbol | 実施号機 Serial No. |
|-----------------|-------------------|---------------------------------|----------|---|---|---|---------------------------|--------------------|
| | | | All | A | B | C | | |
| 1 | E 73321 00202 | マフラ Muffler | 1 | | | | ~3707086 | |
| | E 73321 00212 | マフラ Muffler | 1 | | | | 3707087~ | |
| 2 | 00192 10025 | 六角ボルト Hex. Head Bolt | 4 | | | | | |
| 3 | E 73350 00303 | エキゾースト パイプ Exhaust Pipe | 1 | | | | ~3707086 | |
| | E 73350 00313 | エキゾースト パイプ Exhaust Pipe | 1 | | | | 3707087~ | |
| 4 | E 73352 00504 | 断熱材 Glass Tape | 1 | | | | | |
| 5 | 06055 15166 | バンド Band | 4 | | | | φ140 | |
| 6 | 06023 20054 | ガスケット Gasket | 1 | | | | MITSUBISHI 47941-33060 | |
| 7 | E 73352 00404 | ガスケット Gasket | 1 | | | | | |
| 8 | 06023 22023 | 六角ボルト Hex. Head Bolt | 8 | | | | MITSUBISHI 07707-18090 | |
| | 06023 23026 | 六角ナット Hex. Nut | 8 | | | | MITSUBISHI F2300-18000 | |
| | 06023 23027 | 六角ナット Hex. Nut | 8 | | | | MITSUBISHI F2320-18000 | |
| 9 | 00191 16070 | 六角ボルト Hex. Head Bolt | 8 | | | | | |
| | 02050 16000 | 六角ナット Hex. Nut | 8 | | | | | |
| | 00423 16000 | バネ座金 Spring Washer | 8 | | | | | |
| | 00424 16000 | 平座金 Plain Washer | 16 | | | | | |
| 10 | E 73323 00204 | カバー Cover | 1 | | | | | |
| 11 | E 73323 00104 | カバー Cover | 1 | | | | | |
| 12 | 00192 08020 | 六角ボルト Hex. Head Bolt | 4 | | | | | |
| 13 | 06033 20131 | U ボルト U Bolt | 1 | | | | | |
| 14 | 00300 10000 | 六角ナット Hex. Nut | 4 | | | | | |



| 見出番号 Key No. | 部品番号 Parts No. | 部品名称・備考 Parts Name - Remarks | 1台分数Q'ty | | | | 記号 Symbol | 実施号機 Serial No. |
|-----------------|-------------------|---------------------------------|----------|---|---|---|--------------|--------------------|
| | | | All | A | B | C | | |
| 1 | E 73650 00203 | 燃料タンク Fuel Tank | 1 | | | | | |
| 1- 1 | Y 02641 00585 | 燃料ゲージ ホース Hose, fuel gauge | (1) | | | | | |
| 1- 2 | Y 06055 15079 | ホース バンド Hose Band | (2) | | | | | |
| 2 | E 73650 00303 | 燃料タンク Fuel Tank | 1 | | | | | |
| | Y 02641 00585 | 燃料ゲージ ホース Hose, fuel gauge | (1) | | | | | |
| | Y 06055 15079 | ホース バンド Hose Band | (2) | | | | | |
| 3 | W 08020 11104 | プラグ Plug | 2 | | | | | |
| 4 | Y 01500 00018 | O リング O Ring | 2 | | | | P18 | |
| 5 | Y 06055 03069 | 燃料センサ Fuel Sensor | 1 | | | | FF-12 | |
| 6 | W 08021 20604 | パッキン Packing | 1 | | | | | |
| 7 | Y 06055 01080 | 燃料計センダ Sender, fuel gauge | 1 | | | | M284 | |
| | E 19243 00184 | ガスケット Gasket | (1) | | | | #3607-1 | |
| 8 | Y 00229 05015 | 小ネジ Machine Screw | 5 | | | | | |
| 9 | W 81055 23004 | タンク バンド Tank Band | 4 | | | | | |
| 10 | W 08050 03414 | タンク バンド パッド Pad, tank band | 8 | | | | | |
| 11 | Y 00192 08025 | 六角ボルト Hex. Head Bolt | 4 | | | | | |
| 12 | Y 02073 08000 | 六角ナット Hex. Nut | 4 | | | | | |
| 13 | Y 01343 10080 | ロング ニップル Long Nipple | 2 | | | | | |
| 14 | Y 01302 10000 | めすおす エルボ Street Elbow | 2 | | | | 1 | |
| 15 | Y 06033 25041 | バルブ Valve | 2 | | | | TKT600-25A | |
| 16 | Y 01320 10000 | プラグ Plug | 2 | | | | 1 | |
| 17 | Y 01918 01150 | 燃料ホース Fuel Hose | 2 | | | | | |
| 18 | Y 06055 15069 | ホース バンド Hose Band | 4 | | | | HS24 | |
| 19 | E 74155 00004 | ホース カバー Hose Cover | 2 | | | | | |

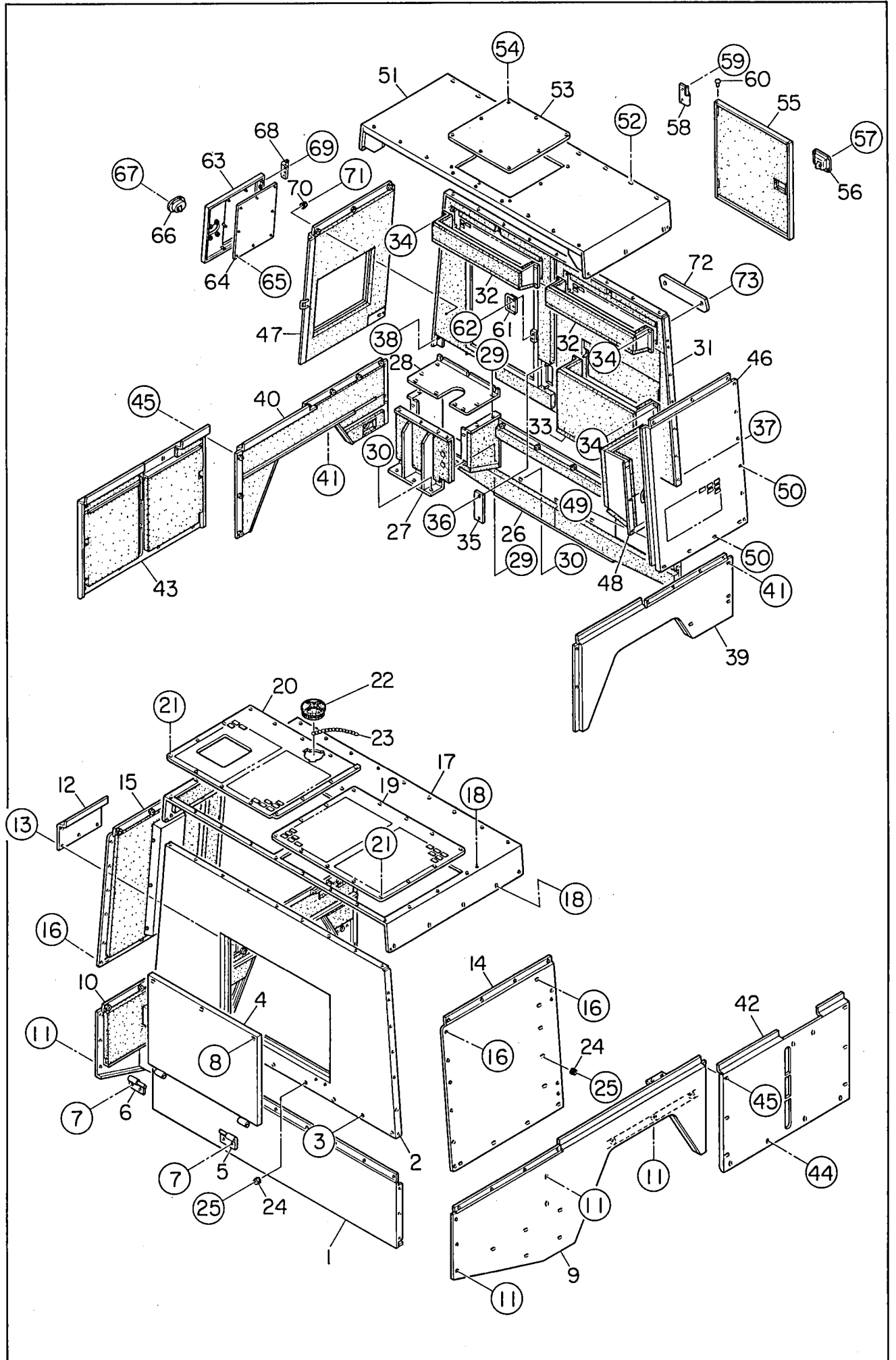
| 見出番号 Key No. | 部品番号 Parts No. | 部品名称・備考 Parts Name · Remarks | 1台分数Q'ty | | | | 記号 Symbol | 実施号機 Serial No. |
|-----------------|-------------------|---------------------------------|----------|---|---|---|--------------|--------------------|
| | | | All | A | B | C | | |
| 20 | Y 00192 08020 | 六角ボルト Hex. Head Bolt | 8 | | | | | |
| 21 | Y 06020 42216 | 水分離器 Water Separator | 1 | | | | | |
| 22 | Y 00192 10025 | 六角ボルト Hex. Head Bolt | 2 | | | | | |
| 23 | Y 01302 04000 | めすおす エルボ Street Elbow | 1 | | | | | |
| 24 | Y 06020 22717 | ホース ジョイント Hose Joint | 1 | | | | | |
| 25 | Y 01913 00450 | サクシヨン ホース Suction Hose | 1 | | | | | |
| 26 | Y 01913 01000 | サクシヨン ホース Suction Hose | 1 | | | | | |
| 27 | Y 01913 01000 | リターン ホース Return Hose | 1 | | | | | |
| 28 | Y 06055 15131 | ホース バンド Hose Band | 6 | | | | | |
| 29 | E 73687 00004 | エア抜き パイプ Air Breath Pipe | 2 | | | | | |
| 30 | Y 00192 08025 | 六角ボルト Hex. Head Bolt | 4 | | | | | |
| | Y 02070 08000 | 六角ナット Hex. Nut | 4 | | | | | |
| 31- 1 | Y 01913 00600 | ホース Hose | 1 | | | | | |
| 31- 2 | Y 01913 00700 | ホース Hose | 1 | | | | | |
| 32 | Y 06055 15131 | ホース バンド Hose Band | 4 | | | | | |
| 33 | E 73651 00004 | 給油口 Filler Neck | 2 | | | | | |
| 33- 1 | W 08101 06400 | キャップ Cap | (2) | | | | | |
| 33- 2 | W 08101 05400 | 燃料フィルタ Fuel Filter | (2) | | | | | |
| 34 | Y 00192 06020 | 六角ボルト Hex. Head Bolt | 8 | | | | | |
| 35 | E 73680 00004 | ホース Hose | 2 | | | | | |
| 36 | Y 06055 15121 | ホース バンド Hose Band | 4 | | | | | |
| 37 | W 08450 39604 | ラバー シール Rubber Seal | 2 | | | | | |



| 見出番号 Key No. | 部品番号 Parts No. | 部品名称・備考 Parts Name · Remarks | 1台分数Q'ty | | | | 記号 Symbol | 実施号機 Serial No. |
|-----------------|-------------------|---------------------------------|----------|---|---|---|--------------|--------------------|
| | | | All | A | B | C | | |
| 1 | E 74150 00102 | ベース Base | 1 | | | | | |
| 2 | E 74151 00703 | 床板 Floor Panel | 1 | | | | | |
| 3 | E 74151 00203 | 床板 Floor Panel | 1 | | | | | |
| 4 | E 74151 00803 | 床板 Floor Panel | 1 | | | | | |
| | E 74951 00004 | 吸音材 Lining | 1 | | | | | |
| 5 | E 74154 00104 | カバー Cover | 1 | | | | | |
| | E 74951 00204 | 吸音材 Lining | 1 | | | | | |
| 6 | E 74151 00303 | 床板 Floor Panel | 1 | | | | | |
| | E 74951 00104 | 吸音材 Lining | 1 | | | | | |
| 7 | E 74154 00004 | カバー Cover | 1 | | | | | |
| | E 74951 00304 | 吸音材 Lining | 1 | | | | | |
| 8 | E 74141 00303 | 床板 Floor Panel | 1 | | | | | |
| | E 74911 00004 | 吸音材 Lining | 1 | | | | | |
| 9 | E 74144 00004 | カバー Cover | 1 | | | | | |
| 10 | E 74151 00503 | 床板 Floor Panel | 1 | | | | | |
| 11 | E 74141 00203 | 床板 Floor Panel | 1 | | | | | |
| 12 | 00192 08020 | 六角ボルト Hex. Head Bolt | 83 | | | | | |
| 13 | E 74353 00002 | 吊り金具 Hanger | 1 | | | | | |
| 14 | 00101 24070 | 六角ボルト Hex. Head Bolt | 12 | | | | | |
| | 00300 24000 | 六角ナット Hex. Nut | 12 | | | | | |
| | 00400 24000 | バネ座金 Spring Washer | 12 | | | | | |
| | 00416 24000 | 平座金 Plain Washer | 24 | | | | | |
| 15 | 01946 01550 | ホース Hose | 2 | | | | | |
| 16 | 06055 15015 | ホース バンド Hose Band | 2 | | | | φ40 | |

| 見出番号 Key No. | 部品番号 Parts No. | 部品名称・備考 Parts Name · Remarks | 1台分数Q'ty | | | | 記号 Symbol | 実施号機 Serial No. |
|-----------------|-------------------|---------------------------------|----------|---|---|---|--------------|--------------------|
| | | | All | A | B | C | | |
| 17 | E 74253 00303 | 仕切板 Panel | 1 | | | | | |
| | E 74952 00804 | 吸音材 Lining | 1 | | | | | |
| 18 | E 74253 00403 | 仕切板 Panel | 1 | | | | | |
| | E 74952 00904 | 吸音材 Lining | 1 | | | | | |
| 19 | E 73122 00103 | 仕切板 Panel | 1 | | | | | |
| | E 74952 00704 | 吸音材 Lining | 1 | | | | | |
| 20 | E 73122 00003 | 仕切板 Panel | 1 | | | | | |
| | E 74952 00604 | 吸音材 Lining | 1 | | | | | |
| 21 | 00192 08020 | 六角ボルト Hex. Head Bolt | 8 | | | | | |
| 22 | 00192 08020 | 六角ボルト Hex. Head Bolt | 11 | | | | | |
| 23 | E 73123 00303 | ファン シュラウド Fan Shroud | 1 | | | | | |
| 24 | E 73123 00203 | ファン シュラウド Fan Shroud | 1 | | | | | |
| 25 | 00192 08020 | 六角ボルト Hex. Head Bolt | 4 | | | | | |
| 26 | E 73123 00403 | シュラウド カバー Cover, shroud | 1 | | | | | |
| | E 74957 00004 | 吸音材 Lining | 1 | | | | | |
| 27 | E 73123 00503 | シュラウド カバー Cover, shroud | 1 | | | | | |
| | E 74957 00104 | 吸音材 Lining | 1 | | | | | |
| 28 | 00192 08020 | 六角ボルト Hex. Head Bolt | 17 | | | | | |
| 29 | 00192 08020 | 六角ボルト Hex. Head Bolt | 24 | | | | | |
| 30 | E 73123 00604 | ブラケット Bracket | 2 | | | | | |
| 31 | 00192 08020 | 六角ボルト Hex. Head Bolt | 4 | | | | | |
| 32 | 01917 01800 | ホース Hose | 1 | | | | | |
| 33 | 06055 15138 | ホース バンド Hose Band | 1 | | | | HS28 | |
| 34 | E 74157 00504 | ドレーン ブラケット Drain Bracket | 1 | | | | | |

| 見出番号 Key No. | 部品番号 Parts No. | 部品名称・備考 Parts Name · Remarks | 1台分数Q'ty | | | | 記号 Symbol | 実施号機 Serial No. |
|-----------------|-------------------|----------------------------------|----------|---|---|---|--------------|--------------------|
| | | | All | A | B | C | | |
| 35 | 00192 08020 | 六角ボルト Hex. Head Bolt | 3 | | | | | |
| 36 | E 73563 00104 | クランパ ロッド Clamper Rod | 1 | | | | | |
| 37 | 00192 08020 | 六角ボルト Hex. Head Bolt | 2 | | | | | |
| 38 | E 76158 00903 | バルブ ボックス Valve Box | 1 | | | | | |
| 39 | E 76158 00104 | バルブ ボックス カバー Cover, valve box | 1 | | | | | |
| 40 | 06050 10051 | 蝶番 Hinge | 2 | | | | B-1028-1 | |
| 41 | 00250 04010 | 小ネジ Machine Screw | 12 | | | | | |
| | 00423 04000 | バネ座金 Spring Washer | 12 | | | | | |
| | 00424 04000 | 平座金 Plain Washer | 12 | | | | | |
| 42 | 06018 50534 | 鍵 Lock | 1 | | | | 040LK SB003 | |
| | 06018 50532 | キー Key | (1) | | | | 001LK KSB08 | |
| 43 | 00192 08020 | 六角ボルト Hex. Head Bolt | 4 | | | | | |



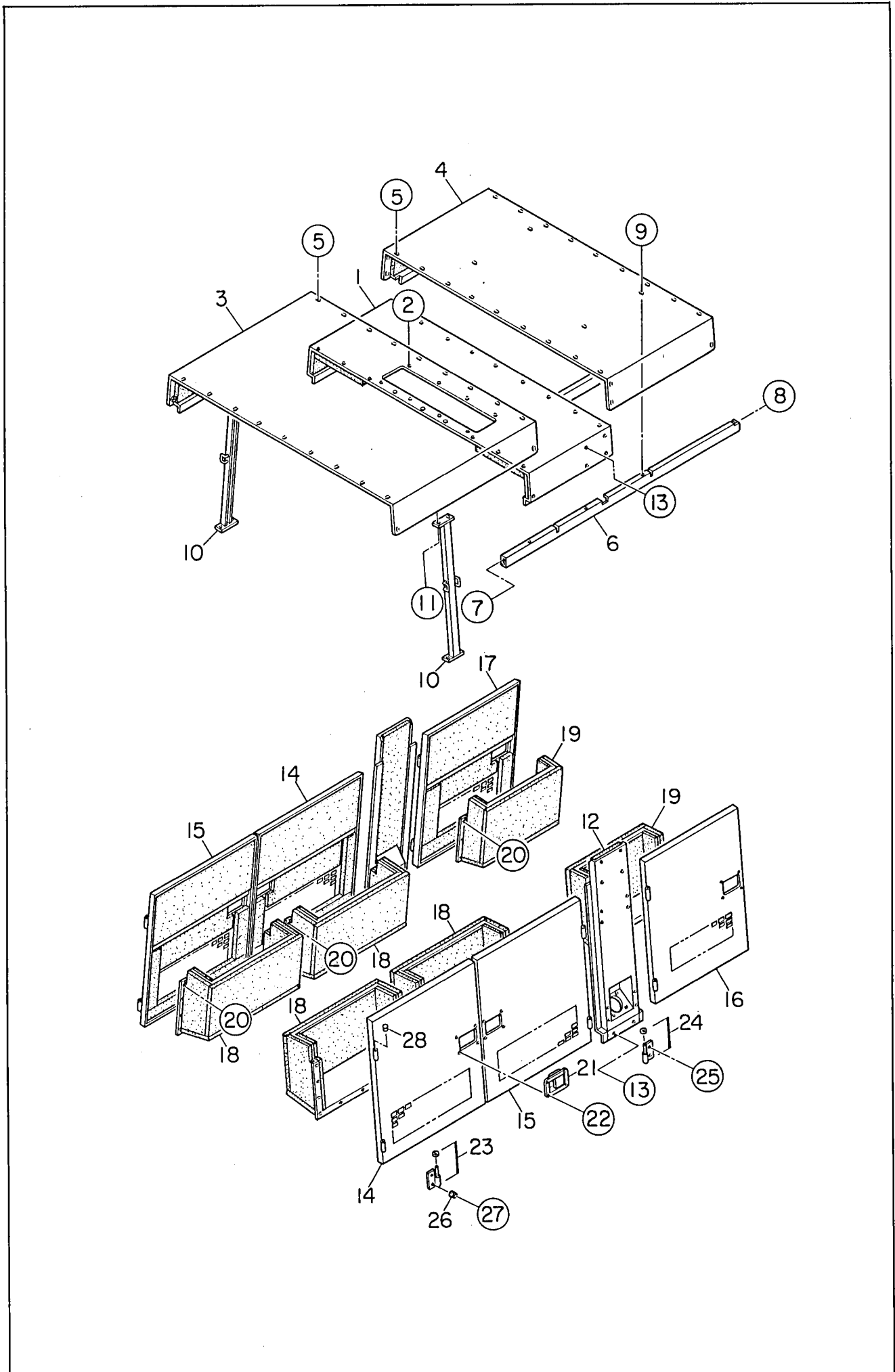
| 見出番号 Key No. | 部品番号 Parts No. | 部品名称・備考 Parts Name · Remarks | 1台分数Q'ty | | | | 記号 Symbol | 実施号機 Serial No. |
|-----------------|-------------------|---------------------------------|----------|---|---|---|--------------|--------------------|
| | | | All | A | B | C | | |
| 1 | E 74252 00203 | フロント カバー Front Cover | 1 | | | | | |
| | E 74952 01204 | 吸音材 Lining | 1 | | | | | |
| 2 | E 74241 00002 | フロント パネル Front Panel | 1 | | | | | |
| | E 74952 01003 | 吸音材 Lining | 1 | | | | | |
| 3 | 00192 08020 | 六角ボルト Hex. Head Bolt | 7 | | | | | |
| 4 | E 74242 00403 | フロント点検ドア Door, front panel | 1 | | | | | |
| | E 74912 00104 | 吸音材 Lining | 1 | | | | | |
| 5 | 08450 47104 | 蝶番 Hinge | 1 | | | | | |
| | 08450 45004 | 座金 Washer | 1 | | | | | |
| 6 | 08450 47204 | 蝶番 Hinge | 1 | | | | | |
| | 08450 45004 | 座金 Washer | 1 | | | | | |
| 7 | 00192 08020 | 六角ボルト Hex. Head Bolt | 4 | | | | | |
| 8 | 00192 08050 | 六角ボルト Hex. Head Bolt | 3 | | | | | |
| 9 | E 74552 00003 | スプラッシュヤ パネル Splasher Panel | 1 | | | | | |
| | E 74952 01403 | 吸音材 Lining | 1 | | | | | |
| 10 | E 74552 00103 | スプラッシュヤ パネル Splasher Panel | 1 | | | | | |
| | E 74952 01403 | 吸音材 Lining | 1 | | | | | |
| 11 | 00192 08020 | 六角ボルト Hex. Head Bolt | 24 | | | | | |
| 12 | E 74554 00004 | スプラッシュヤ カバー Splasher Cover | 1 | | | | | |
| 13 | 00192 08020 | 六角ボルト Hex. Head Bolt | 5 | | | | | |
| 14 | E 74551 00003 | サイド パネル Side Panel | 1 | | | | | |
| | E 74952 01304 | 吸音材 Lining | 1 | | | | | |
| 15 | E 74551 00103 | サイド パネル Side Panel | 1 | | | | | |
| | E 74952 01304 | 吸音材 Lining | 1 | | | | | |

| 見出番号 Key No. | 部品番号 Parts No. | 部品名称・備考 Parts Name · Remarks | 1台分数Q'ty | | | | 記号 Symbol | 実施号機 Serial No. |
|-----------------|-------------------|---------------------------------|----------|---|---|---|--------------|--------------------|
| | | | All | A | B | C | | |
| 16 | 00192 08020 | 六角ボルト Hex. Head Bolt | 28 | | | | | |
| 17 | E 74650 00003 | ルーフ パネル Roof Panel | 1 | | | | | |
| | E 74956 00704 | 吸音材 Lining | 1 | | | | | |
| 18 | 00192 08020 | 六角ボルト Hex. Head Bolt | 19 | | | | | |
| 19 | E 74252 00303 | カバー Cover | 1 | | | | | |
| 20 | E 74252 00003 | カバー Cover | 1 | | | | | |
| 21 | 00192 08020 | 六角ボルト Hex. Head Bolt | 24 | | | | | |
| 22 | E 93110 00003 | フィラ カバー Filler Cover | 1 | | | | | |
| 23 | 16251 65204 | 鎖 Chain | 1 | | | | | |
| 24 | 06018 50097 | ストッパ Stopper | 4 | | | | | |
| 25 | 00250 08025 | 小ネジ Machine Screw | 4 | | | | | |
| 26 | E 74453 00003 | リア カバー Rear Cover | 1 | | | | | |
| | E 74954 00704 | 吸音材 Lining | 1 | | | | | |
| 27 | E 74480 00203 | マニホールド取付板 Bracket, manifold | 1 | | | | | |
| | E 74954 00904 | 吸音材 Lining | 1 | | | | | |
| 28 | E 74480 00003 | マニホールド カバー Cover, manifold | 1 | | | | | |
| 29 | 00192 08020 | 六角ボルト Hex. Head Bolt | 13 | | | | | |
| 30 | 00192 08020 | 六角ボルト Hex. Head Bolt | 9 | | | | | |
| 31 | E 74451 00002 | リア パネル Rear Panel | 1 | | | | | |
| | E 74954 00603 | 吸音材 Lining | 1 | | | | | |
| 32 | E 74488 00604 | ダクト Duct | 2 | | | | | |
| | E 74954 01104 | 吸音材 Lining | 2 | | | | | |
| 33 | E 74488 00504 | ダクト Duct | 1 | | | | | |
| | E 74954 01004 | 吸音材 Lining | 1 | | | | | |

| 見出番号 Key No. | 部品番号 Parts No. | 部品名称・備考 Parts Name · Remarks | 1台分数Q'ty | | | | 記号 Symbol | 実施号機 Serial No. |
|-----------------|-------------------|---------------------------------|----------|---|---|---|--------------|--------------------|
| | | | All | A | B | C | | |
| 34 | 02070 06000 | 六角ナット Hex. Nut | 28 | | | | | |
| 35 | 61951 47204 | ウィンド プレート Window Plate | 1 | | | | | |
| 36 | 02070 06000 | 六角ナット Hex. Nut | 2 | | | | | |
| 37 | 00192 08020 | 六角ボルト Hex. Head Bolt | 6 | | | | | |
| 38 | 02070 08000 | 六角ナット Hex. Nut | 3 | | | | | |
| 39 | E 74552 00303 | スプラッシャ パネル Splasher Panel | 1 | | | | | |
| | E 74955 01604 | 吸音材 Lining | 1 | | | | | |
| 40 | E 74552 00403 | スプラッシャ パネル Splasher Panel | 1 | | | | | |
| | E 74955 01604 | 吸音材 Lining | 1 | | | | | |
| 41 | 00192 08020 | 六角ボルト Hex. Head Bolt | 14 | | | | | |
| 42 | E 74552 00203 | スプラッシャ パネル Splasher Panel | 1 | | | | | |
| | E 74953 00104 | 吸音材 Lining | 1 | | | | | |
| 43 | E 74552 00503 | スプラッシャ パネル Splasher Panel | 1 | | | | | |
| | E 74953 00104 | 吸音材 Lining | 1 | | | | | |
| 44 | 00192 08020 | 六角ボルト Hex. Head Bolt | 8 | | | | | |
| 45 | 00192 08050 | 六角ボルト Hex. Head Bolt | 12 | | | | | |
| 46 | E 74441 00003 | サイド パネル Side Panel | 1 | | | | | |
| | E 74914 00004 | 吸音材 Lining | 1 | | | | | |
| 47 | E 74551 00303 | サイド パネル Side Panel | 1 | | | | | |
| | E 74954 01304 | 吸音材 Lining | 1 | | | | | |
| 48 | E 74443 00004 | ダクト Duct | 1 | | | | | |
| | E 74914 00104 | 吸音材 Lining | 1 | | | | | |
| 49 | 02070 06000 | 六角ナット Hex. Nut | 7 | | | | | |
| 50 | 00192 08020 | 六角ボルト Hex. Head Bolt | 19 | | | | | |

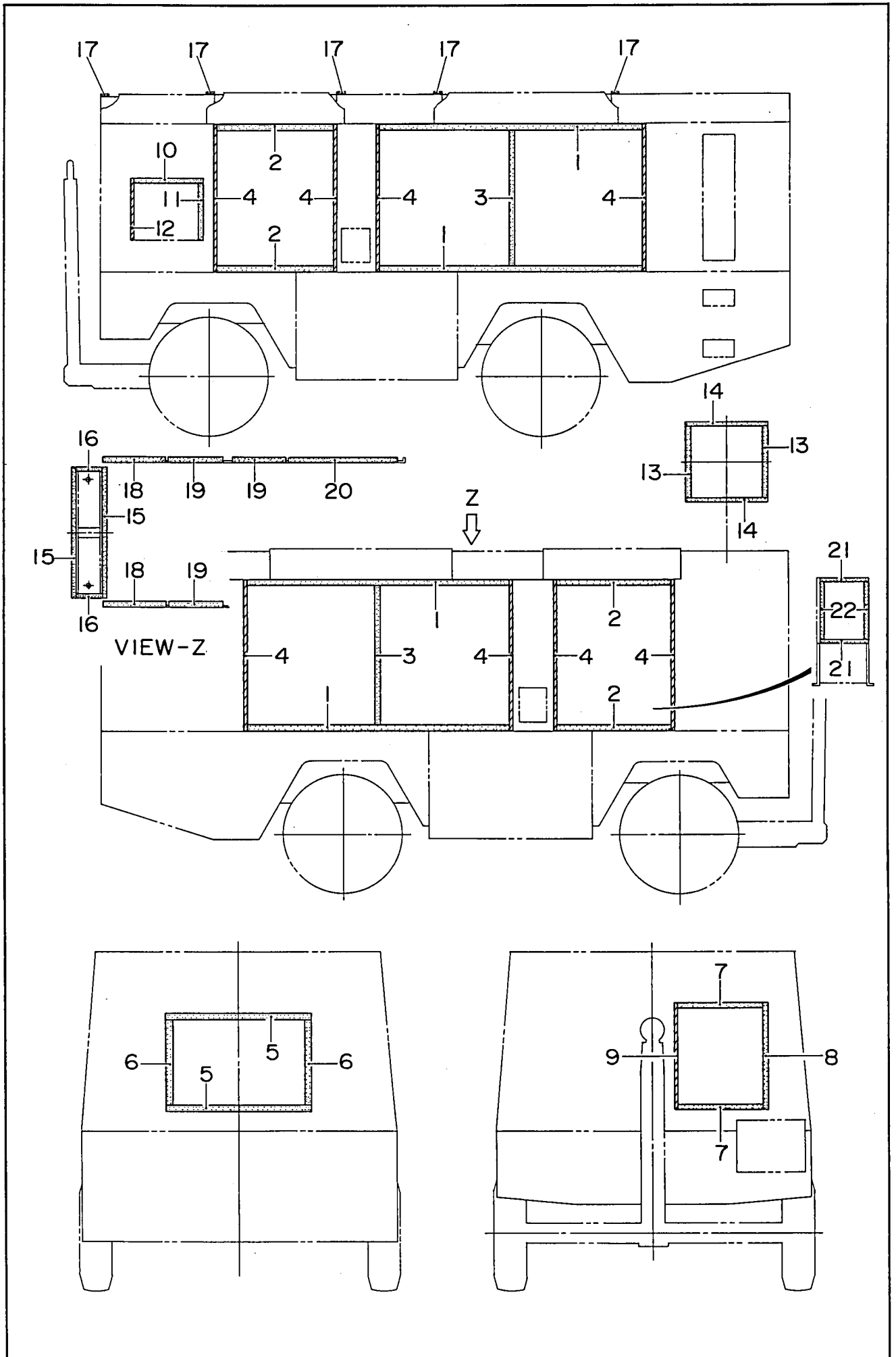
| 見出番号 Key No. | 部品番号 Parts No. | 部品名称・備考 Parts Name · Remarks | 1台分数Q'ty | | | | 記号 Symbol | 実施号機 Serial No. |
|-----------------|-------------------|---------------------------------|----------|---|---|---|--------------|--------------------|
| | | | All | A | B | C | | |
| 51 | E 74650 00203 | ルーフ パネル Roof Panel | 1 | | | | | |
| | E 74956 01104 | 吸音材 Lining | 1 | | | | | |
| 52 | 00192 08020 | 六角ボルト Hex. Head Bolt | 17 | | | | | |
| 53 | E 74654 00104 | ルーフ点検カバー Cover, roof panel | 1 | | | | | |
| | E 74956 00604 | 吸音材 Lining | 1 | | | | | |
| 54 | 00192 08020 | 六角ボルト Hex. Head Bolt | 8 | | | | | |
| 55 | E 74452 00003 | リア ドア Rear Door | 1 | | | | | |
| | E 74954 00804 | 吸音材 Lining | 1 | | | | | |
| 56 | 06050 10230 | ドア ハンドル Door Handle | 1 | | | | | |
| 57 | 00219 06016 | 小ネジ Machine Screw | 4 | | | | | |
| 58 | 08450 47204 | 蝶番 Hinge | 2 | | | | | |
| | 08450 45004 | 座金 Washer | 2 | | | | | |
| 59 | 00192 08020 | 六角ボルト Hex. Head Bolt | 4 | | | | | |
| 60 | 08450 31504 | キャップ Cap | 2 | | | | | |
| 61 | 61751 75604 | ドア ラッチ Door Latch | 1 | | | | | |
| 62 | 00192 08016 | 六角ボルト Hex. Head Bolt | 2 | | | | | |
| 63 | E 54442 00503 | 操作盤 ドア Door, operating panel | 1 | | | | | |
| 64 | E 54446 00004 | ウィンド プレート Window Plate | 1 | | | | | |
| 65 | 02070 06000 | 六角ナット Hex. Nut | 8 | | | | | |
| 66 | 06050 10215 | ドア ハンドル Door Handle | 1 | | | | 061LK0000 | |
| 67 | 00219 05015 | 小ネジ Machine Screw | 4 | | | | | |
| 68 | E 39243 00034 | 蝶番 Hinge | 2 | | | | TH-77 SUS-2R | |
| 69 | 00251 03010 | 小ネジ Machine Screw | 12 | | | | | |
| 70 | 06018 50097 | ストッパ Stopper | 2 | | | | | |

| 見出番号 Key No. | 部品番号 Parts No. | 部品名称・備考 Parts Name · Remarks | 1台分数Q'ty | | | | 記号 Symbol | 実施号機 Serial No. |
|-----------------|-------------------|---------------------------------|----------|---|---|---|--------------|--------------------|
| | | | All | A | B | C | | |
| 71 | 00250 08025 | 小ネジ Machine Screw | 2 | | | | | |
| 72 | 08005 17103 | エンブレム Emblem | 1 | | | | | |
| 73 | 00251 06020 | 小ネジ Machine Screw | 2 | | | | | |

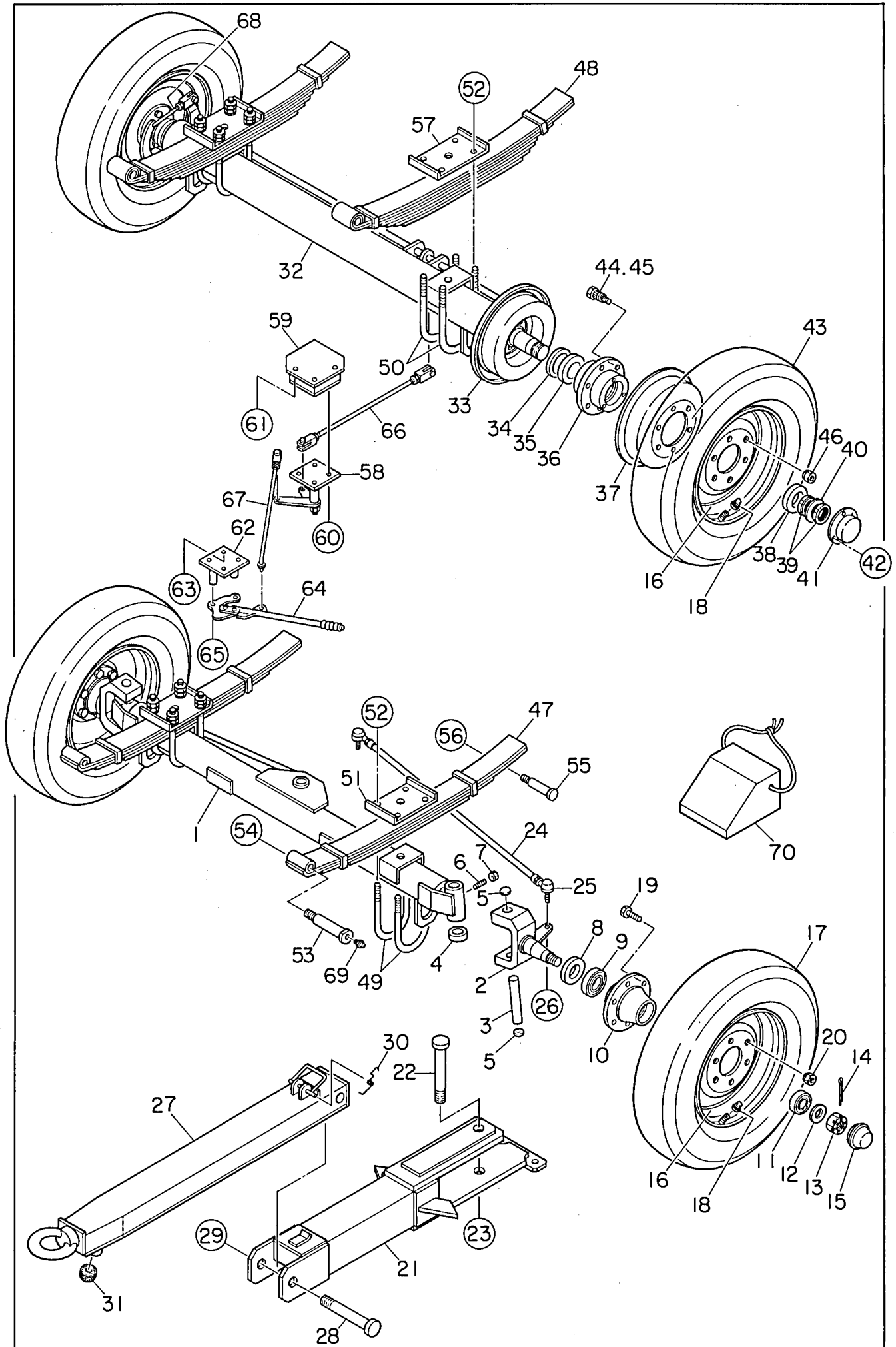


| 見出番号 Key No. | 部品番号 Parts No. | 部品名称・備考 Parts Name · Remarks | 1台分数Q'ty | | | | 記号 Symbol | 実施号機 Serial No. |
|-----------------|-------------------|---------------------------------|----------|---|---|---|--------------|--------------------|
| | | | All | A | B | C | | |
| 1 | E 74650 00303 | ルーフ パネル Roof Panel | 1 | | | | | |
| | E 74956 00904 | 吸音材 Lining | 1 | | | | | |
| 2 | 00192 08020 | 六角ボルト Hex. Head Bolt | 8 | | | | | |
| 3 | E 74640 00203 | ルーフ パネル Roof Panel | 1 | | | | | |
| | E 74946 01504 | 吸音材 Lining | 1 | | | | | |
| 4 | E 74653 00003 | ルーフ パネル Roof Panel | 1 | | | | | |
| | E 74956 01004 | 吸音材 Lining | 1 | | | | | |
| 5 | 00192 08020 | 六角ボルト Hex. Head Bolt | 46 | | | | | |
| 6 | E 74688 00103 | ルーフ ガイド Roof Guide | 2 | | | | | |
| 7 | 00192 08030 | 六角ボルト Hex. Head Bolt | 4 | | | | | |
| 8 | 00192 08020 | 六角ボルト Hex. Head Bolt | 4 | | | | | |
| 9 | 00192 08020 | 六角ボルト Hex. Head Bolt | 8 | | | | | |
| 10 | E 74350 00203 | センタ フレーム Center Frame | 2 | | | | | |
| 11 | 00192 08020 | 六角ボルト Hex. Head Bolt | 8 | | | | | |
| | 02070 08000 | 六角ナット Hex. Nut | 8 | | | | | |
| 12 | E 74350 00103 | センタ フレーム Center Frame | 2 | | | | | |
| | E 74953 00004 | 吸音材 Lining | 1 | | | | | |
| 13 | 00192 08020 | 六角ボルト Hex. Head Bolt | 8 | | | | | |
| 14 | E 74550 00903 | サイド ドア Side Door | 2 | | | | | |
| | E 74955 01404 | 吸音材 Lining | 1 | | | | | |
| 15 | E 74550 01003 | サイド ドア Side Door | 2 | | | | | |
| | E 74955 01404 | 吸音材 Lining | 1 | | | | | |
| 16 | E 74550 01103 | サイド ドア Side Door | 1 | | | | | |
| | E 74955 01504 | 吸音材 Lining | 1 | | | | | |

| 見出番号 Key No. | 部品番号 Parts No. | 部品名称・備考 Parts Name · Remarks | 1台分数Q'ty | | | | 記号 Symbol | 実施号機 Serial No. |
|-----------------|-------------------|---------------------------------|----------|---|---|---|--------------|--------------------|
| | | | All | A | B | C | | |
| 17 | E 74550 01203 | サイド ドア Side Door | 1 | | | | | |
| | E 74955 01504 | 吸音材 Lining | 1 | | | | | |
| 18 | E 74553 00504 | ダクト Duct | 4 | | | | | |
| | E 74955 01203 | 吸音材 Lining | 4 | | | | | |
| 19 | E 74553 00604 | ダクト Duct | 2 | | | | | |
| | E 74955 01303 | 吸音材 Lining | 2 | | | | | |
| 20 | 02070 06000 | 六角ナット Hex. Nut | 60 | | | | | |
| 21 | 06050 10225 | ドア ハンドル Door Handle | 6 | | | | | |
| | 06018 50531 | キー Key | (6) | | | | 001LKZ6001 | |
| 22 | 00219 06016 | 小ネジ Machine Screw | 24 | | | | | |
| 23 | 08450 47104 | 蝶番 Hinge | 6 | | | | | |
| | 08450 45004 | 座金 Washer | 6 | | | | | |
| 24 | 08450 47204 | 蝶番 Hinge | 6 | | | | | |
| | 08450 45004 | 座金 Washer | 6 | | | | | |
| 25 | 00192 08020 | 六角ボルト Hex. Head Bolt | 12 | | | | | |
| 26 | 06018 50097 | ストッパ Stopper | 12 | | | | | |
| 27 | 00250 08025 | 小ネジ Machine Screw | 12 | | | | | |
| 28 | 08450 31504 | キャップ Cap | 12 | | | | | |



| 見出番号 Key No. | 部品番号 Parts No. | 部品名称・備考 Parts Name · Remarks | 1台分数Q'ty | | | | 記号 Symbol | 実施号機 Serial No. |
|-----------------|-------------------|---------------------------------|----------|---|---|---|--------------|--------------------|
| | | | All | A | B | C | | |
| 1 | 02289 01860 | ラバー シール Rubber Seal | 4 | | | | | |
| 2 | 02289 00830 | ラバー シール Rubber Seal | 4 | | | | | |
| 3 | 02289 00985 | ラバー シール Rubber Seal | 2 | | | | | |
| 4 | 02289 01045 | ラバー シール Rubber Seal | 8 | | | | | |
| 5 | 02292 01000 | ラバー シール Rubber Seal | 2 | | | | | |
| 6 | 02292 00640 | ラバー シール Rubber Seal | 2 | | | | | |
| 7 | 02201 00615 | ラバー シール Rubber Seal | 2 | | | | | |
| 8 | 02201 00750 | ラバー シール Rubber Seal | 1 | | | | | |
| 9 | 02294 00750 | ラバー シール Rubber Seal | 1 | | | | | |
| 10 | 02200 00505 | ラバー シール Rubber Seal | 1 | | | | | |
| 11 | 02200 00415 | ラバー シール Rubber Seal | 1 | | | | | |
| 12 | 02294 00425 | ラバー シール Rubber Seal | 1 | | | | | |
| 13 | 02292 00510 | ラバー シール Rubber Seal | 2 | | | | | |
| 14 | 02292 00560 | ラバー シール Rubber Seal | 2 | | | | | |
| 15 | 02292 00910 | ラバー シール Rubber Seal | 2 | | | | | |
| 16 | 02292 00180 | ラバー シール Rubber Seal | 2 | | | | | |
| 17 | 02292 01970 | ラバー シール Rubber Seal | 5 | | | | | |
| 18 | 02292 00465 | ラバー シール Rubber Seal | 2 | | | | | |
| 19 | 02292 00390 | ラバー シール Rubber Seal | 4 | | | | | |
| 20 | 02292 00745 | ラバー シール Rubber Seal | 2 | | | | | |
| 21 | 02200 00325 | ラバー シール Rubber Seal | 2 | | | | | |
| 22 | 02200 00450 | ラバー シール Rubber Seal | 2 | | | | | |

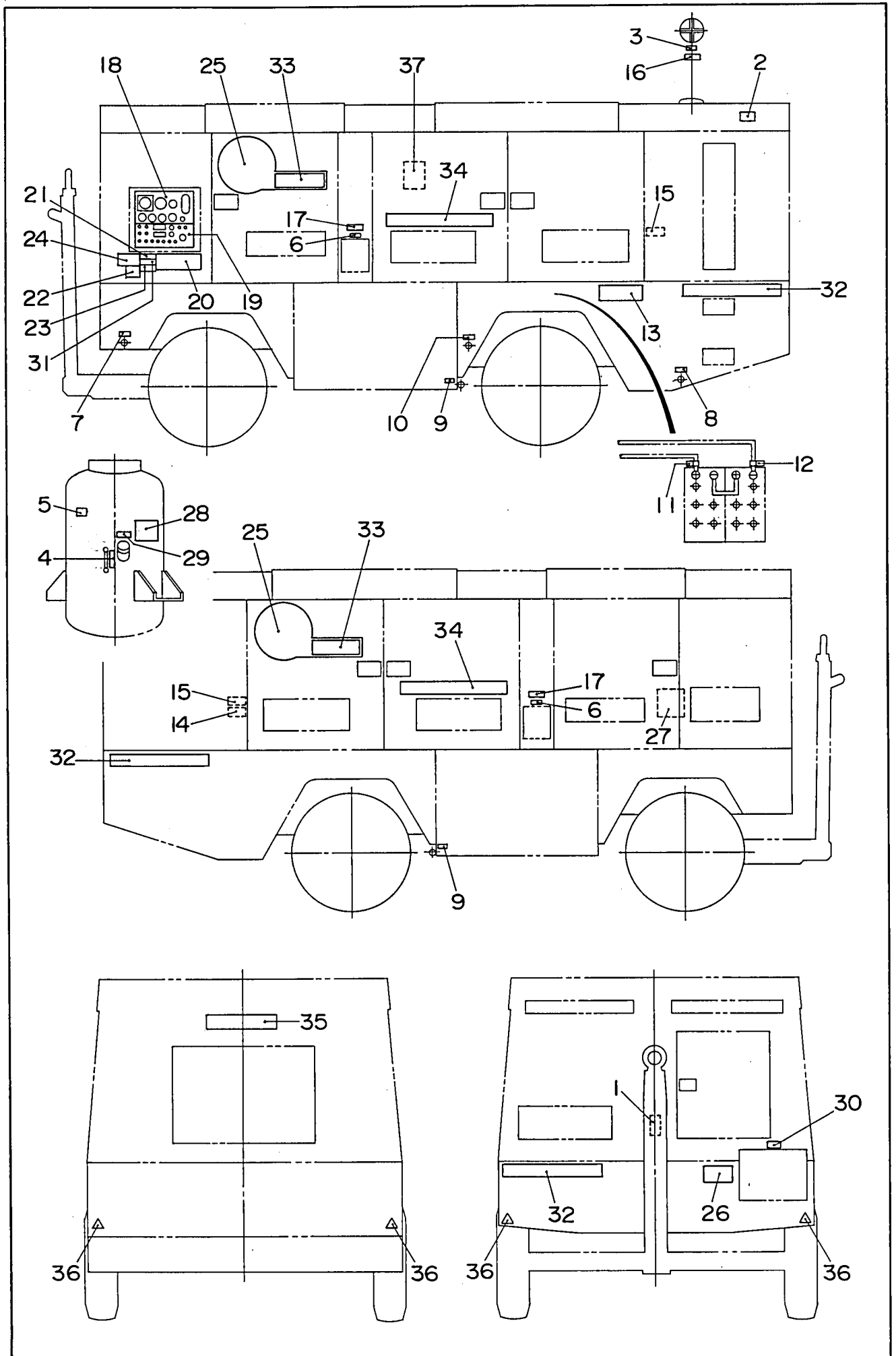


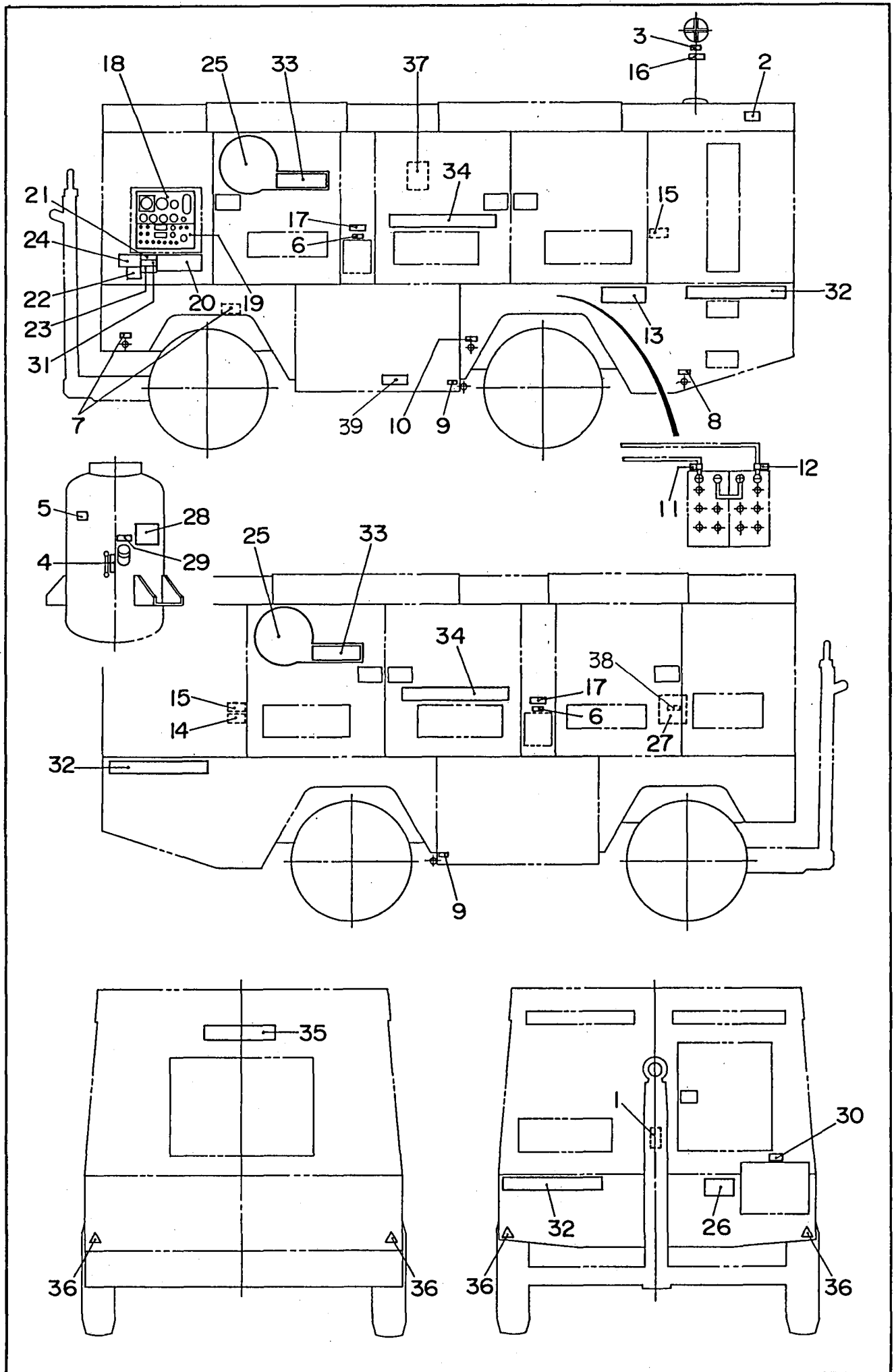
| 見出番号 Key No. | 部品番号 Parts No. | 部品名称・備考 Parts Name · Remarks | 1台分数Q'ty | | | | 記号 Symbol | 実施号機 Serial No. |
|-----------------|-------------------|---------------------------------|----------|---|---|---|--------------|--------------------|
| | | | All | A | B | C | | |
| 1 | 06058 04074 | ナックル軸 Knuckle Axle | 1 | | | | | |
| 2 | 06058 04214 | ナックル Knucle | 1 | | | | | |
| | 06058 04215 | ナックル Knucle | 1 | | | | | |
| 3 | 06058 04312 | キング ピン King Pin | 2 | | | | | |
| 4 | 06058 10031 | スラスト ベアリング Thrust Bearing | 2 | | | | | |
| 5 | 06058 04710 | キャップ Cap | 4 | | | | | |
| 6 | 06058 05503 | 止めネジ Screw | 2 | | | | | |
| 7 | 00320 12000 | ナット Nut | 2 | | | | | |
| 8 | 06058 11011 | オイル シール Oil Seal | 2 | | | | | |
| 9 | 06058 10009 | ベアリング Bearing | 2 | | | | | |
| 10 | 06058 05022 | ハブ Hub | 2 | | | | | |
| 11 | 06058 10005 | ベアリング Bearing | 2 | | | | | |
| 12 | 06058 10102 | 座金 Washer | 2 | | | | | |
| 13 | 00374 36000 | 溝付ナット Slotted Nut | 2 | | | | | |
| 14 | 00500 06065 | 割ピン Split Pin | 2 | | | | | |
| 15 | 06058 05105 | キャップ Cap | 2 | | | | | |
| 16 | 06058 03027 | ホイール Wheel | 4 | | | | | |
| 17 | 06058 02027 | タイヤ Tire | 2 | | | | | |
| | 06058 02110 | チューブ Tube | 2 | | | | | |
| 18 | 06058 02200 | タイヤバルブ用キャップ Cap, tire valve | 4 | | | | | |
| 19 | 00194 16055 | 六角ボルト Hex. Head Bolt | 12 | | | | | |
| 20 | 00385 16000 | テーパ ナット Taper Nut | 12 | | | | | |
| 21 | 06058 20120 | ドロワー バー アーム Draw Bar Arm | 1 | | | | | |
| 22 | 06058 20213 | センタ ピン Center Pin | 1 | | | | | |

| 見出番号 Key No. | 部品番号 Parts No. | 部品名称・備考 Parts Name · Remarks | 1台分数Q'ty | | | | 記号 Symbol | 実施号機 Serial No. |
|-----------------|-------------------|----------------------------------|-----------|---|---|---|--------------|--------------------|
| | | | All | A | B | C | | |
| 23 | 00374 36000 | 溝付ナット Slotted Nut | P1.5 | 1 | | | | |
| | 00500 06065 | 割ピン Split Pin | | 1 | | | | |
| 24 | 06058 04413 | タイ ロッド Tie Rod | | 2 | | | | |
| 25 | 06058 04508 | タイ ロッド エンド Tie Rod End | TE-24 | 4 | | | | |
| 26 | 00374 16000 | 溝付ナット Slotted Nut | P1.5 | 4 | | | | |
| | 00500 03535 | 割ピン Split Pin | | 4 | | | | |
| 27 | 06058 20023 | ドロワー Draw Bar | | 1 | | | | |
| 28 | 06058 20311 | ドロワー ピン Pin, draw bar | | 1 | | | | |
| 29 | 00374 36000 | 溝付ナット Slotted Nut | P1.5 | 1 | | | | |
| | 00500 06065 | 割ピン Split Pin | | 1 | | | | |
| 30 | 06058 04186 | スプリング Spring | | 1 | | | | |
| 31 | 06018 51696 | ストッパ Stopper | | 1 | | | | |
| 32 | 06058 04075 | ブレーキ軸 Brake Axle | | 1 | | | | |
| 33 | 06058 05910 | ブレーキ プレート組立 Brake Plate Ass'y | E2000 | 1 | | | | ~3813123 |
| | 06058 05912 | ブレーキ プレート組立 Brake Plate Ass'y | φ304.8×75 | 1 | | | | 3813124~ |
| | 06058 05911 | ブレーキ プレート組立 Brake Plate Ass'y | E2000 | 1 | | | | ~3813123 |
| | 06058 05913 | ブレーキ プレート組立 Brake Plate Ass'y | φ304.8×75 | 1 | | | | 3813124~ |
| 34 | 06058 11013 | オイル シール Oil Seal | 85×110×13 | 2 | | | | |
| 35 | 06058 10014 | ベアリング Bearing | 30212 | 2 | | | | |
| 36 | 06058 05024 | ハブ Hub | 11.12R-B | 2 | | | | |
| 37 | 06058 05805 | ブレーキ ドラム Brake Drum | E2000 | 2 | | | | ~3813123 |
| | 06058 05806 | ブレーキ ドラム Brake Drum | φ304.8×75 | 2 | | | | 3813124~ |
| 38 | 06058 10009 | ベアリング Bearing | 30211 | 2 | | | | |
| 39 | 00380 00011 | アダプタ ナット Adapter Nut | AN11 | 4 | | | | |

| 見出番号 Key No. | 部品番号 Parts No. | 部品名称・備考 Parts Name · Remarks | 1台分数Q'ty | | | | 記号 Symbol | 実施号機 Serial No. |
|-----------------|-------------------|---------------------------------|----------------|----|---|---|--------------|--------------------|
| | | | All | A | B | C | | |
| 40 | 00480 00011 | アダプタ ワッシャ Adapter Washer | AW11 | 2 | | | | |
| 41 | 06058 05106 | キャップ Cap | HF-11A | 2 | | | | |
| 42 | 00101 08025 | 六角ボルト Hex. Head Bolt | | 6 | | | | |
| | 00400 08000 | バネ座金 Spring Washer | | 6 | | | | |
| 43 | 06058 02028 | タイヤ Tire | ID7.50-16-12PR | 2 | | | | |
| | 06058 02110 | チューブ Tube | 7.50-16LT | 2 | | | | |
| 44 | 06058 06100 | ハブ ボルト Hub Bolt | SAE5/8 | 12 | | | | ~3813123 |
| | 06058 06101 | ハブ ボルト Hub Bolt | M16×P1.5×60 | 12 | | | | 3813124~ |
| 45 | 06058 06201 | ナット Nut | SAE5/8 | 12 | | | | ~3813123 |
| 46 | 06058 06200 | テーパ ナット Taper Nut | SAE5/8 | 12 | | | | ~3813123 |
| | 06058 06202 | テーパ ナット Taper Nut | M16×P1.5 | 12 | | | | 3813124~ |
| 47 | 06058 04135 | リーフ スプリング Leaf Spring | SE1000×90×12-4 | 2 | | | | |
| 48 | 06058 04136 | リーフ スプリング Leaf Spring | SE1000×90×12-7 | 2 | | | | |
| 49 | 06058 04640 | U ボルト U Bolt | | 4 | | | | |
| 50 | 06058 04641 | U ボルト U Bolt | | 4 | | | | |
| 51 | 06058 04828 | スプリング シート Spring Seat | | 2 | | | | |
| 52 | 00304 20000 | 六角ナット Hex. Nut | P1.5 | 32 | | | | |
| | 00400 20000 | バネ座金 Spring Washer | | 16 | | | | |
| 53 | 06058 05216 | スプリング ピン Spring Pin | | 4 | | | | |
| 54 | 00375 30000 | 溝付ナット Castle Nut | P1.5 | 4 | | | | |
| | 00412 30000 | 平座金 Plain Washer | | 4 | | | | |
| | 00500 06060 | 割ピン Split Pin | | 4 | | | | |
| 55 | 06058 05311 | ハンガ ピン Hanger Pin | | 4 | | | | |
| 56 | 00375 20000 | 溝付ナット Castle Nut | P1.5 | 4 | | | | |

| 見出番号 Key No. | 部品番号 Parts No. | 部品名称・備考 Parts Name - Remarks | 1台分数Q'ty | | | | 記号 Symbol | 実施号機 Serial No. |
|-----------------|-------------------|---------------------------------|----------|---|---|---|--------------|--------------------|
| | | | All | A | B | C | | |
| | 00412 20000 | 平座金 Plain Washer | 4 | | | | | |
| | 00500 03535 | 割ピン Split Pin | 4 | | | | | |
| 57 | 06058 04829 | スプリング シート Spring Seat | 2 | | | | | |
| 58 | 06058 24707 | ブレーキ リンク Link, brake | 1 | | | | | |
| | 00374 16000 | 溝付ナット Slotted Nut | 1 | | | | P1.5 | |
| | 00500 03035 | 割ピン Split Pin | 1 | | | | | |
| 59 | E 74157 00404 | ブレーキ ブラケット Bracket, brake | 1 | | | | | |
| 60 | 00101 10035 | 六角ボルト Hex. Head Bolt | 4 | | | | | |
| | 00400 10000 | バネ座金 Spring Washer | 4 | | | | | |
| 61 | 00192 10025 | 六角ボルト Hex. Head Bolt | 3 | | | | | |
| 62 | 06058 24708 | ブレーキ ブラケット Bracket, brake | 1 | | | | | |
| 63 | 00101 10035 | 六角ボルト Hex. Head Bolt | 4 | | | | | |
| | 00400 10000 | バネ座金 Spring Washer | 4 | | | | | |
| 64 | 06058 24506 | ブレーキ レバー Brake Lever | 1 | | | | PL-60E | |
| 65 | 00101 16025 | 六角ボルト Hex. Head Bolt | 2 | | | | | |
| | 00400 16000 | バネ座金 Spring Washer | 2 | | | | | |
| 66 | 06058 24637 | ロッド Rod | 1 | | | | | |
| 67 | 06058 24638 | ロッド Rod | 1 | | | | | |
| 68 | 06058 24639 | ロッド Rod | 2 | | | | | |
| 69 | 00626 00006 | グリース ニップル Grease Nipple | 2 | | | | A-MT6×1 | |
| 70 | E 69243 00044 | ホイール ストッパ Wheel Stopper | 2 | | | | HSP-1516 | |





| 見出番号 Key No. | 部品番号 Parts No. | 部品名称・備考 Parts Name · Remarks | 1台分数Q'ty | | | | 記号 Symbol | 実施号機 Serial No. |
|-----------------|-------------------|---|-------------|---|---|---|--------------|--------------------|
| | | | All | A | B | C | | |
| 1 | W 61405 75004 | 運搬に注意 銘板 Plate:Do Not Road Towing | N-3150 | 1 | | | | |
| 2 | W 08006 42004 | 排気ガスに注意 銘板 Decal:Caution Against Exhaust Gas | S-843A | 1 | | | | |
| 3 | W 08006 89104 | 冷却水 銘板 Decal:Cooling Water | S-891 | 1 | | | | |
| 4 | W 61506 20004 | オイルレベルゲージ 銘板 Decal:Oil Level Gauge | S-1278 | 1 | | | | |
| 5 | W 61505 20104 | 油混入 銘板 Decal:Caution | S-1332 | 1 | | | | |
| 6 | W 08006 80204 | A重油又は軽油 銘板 Decal:ASTM No.2 or No.4 Diesel Fuel | S-1450 | 2 | | | | ~3838182 |
| | W 08006 83304 | 軽油 銘板 Decal:Diesel Fuel | S-892A | 2 | | | | 3838183~ |
| 7 | W 08006 44304 | コンプレッサーオイルドレイン Decal:Compressor Oil Drain | S-1637 | 1 | | | | ~3837433 |
| | W 08006 44304 | コンプレッサーオイルドレイン Decal:Compressor Oil Drain | S-1637 | 2 | | | | 3837434~ |
| 8 | W 08006 41404 | 冷却水ドレイン 銘板 Decal:Cooling Water Drain | S-1639 | 1 | | | | |
| 9 | W 08006 42404 | 燃料ドレイン 銘板 Decal:Fuel Drain | S-1640 | 2 | | | | |
| 10 | W 08006 43404 | エンジンオイルドレイン 銘板 Decal:Engine Oil Drain | S-1641 | 1 | | | | |
| 11 | W 08006 89404 | + 銘板 Decal:+ | S-2090 | 1 | | | | |
| 12 | W 08006 89504 | - 銘板 Decal:- | S-2091 | 1 | | | | |
| 13 | W 08406 37602 | 水・オイル 銘板 Decal:Water・Oil | S-3571 | 1 | | | | |
| 14 | B 95040 00004 | 注意 高温部! 火傷! 銘板 Decal | B9040 0000 | 1 | | | | |
| 15 | B 95040 00204 | 注意 回転部! 巻き込み! 銘板 Decal | B9040 0020 | 2 | | | | |
| 16 | B 95041 00004 | 注意 熱水・蒸気の噴出 銘板 Decal | B9041 0000 | 1 | | | | |
| 17 | C 95045 00004 | 注意 燃料による火災! 銘板 Decal | C9045 0000 | 2 | | | | |
| 18 | E 75122 00203 | 操作盤 銘板 Decal | E7122 0020B | 1 | | | | |
| 19 | E 75122 00303 | 操作盤 銘板 Decal | E7122 0030B | 1 | | | | |
| 20 | E 75520 00113 | 取扱要領 銘板 Decal | E7520 0011B | 1 | | | | ~3839878 |
| | E 75520 00123 | 取扱要領 銘板 Decal | E7520 0012 | 1 | | | | 3839879~ |
| 21 | E 95042 00004 | 危険 排気ガスによる中毒! 銘板 Decal | E9042 0000 | 1 | | | | |

| 見出番号 Key No. | 部品番号 Parts No. | 部品名称・備考 Parts Name · Remarks | 1台分数Q'ty | | | | 記号 Symbol | 実施号機 Serial No. |
|-----------------|-------------------|---|----------|---|---|---|--------------|--------------------|
| | | | All | A | B | C | | |
| 22 | E 95111 00104 | 安全にご使用 銘板 Decal E9111 0010 | 1 | | | | | |
| 23 | E 95111 00204 | 注意 機械の暴走！ 銘板 Decal E9111 0020 | 1 | | | | | |
| 24 | E 95111 00304 | トレーラの取扱注意！ 銘板 Decal E9111 0030 | 1 | | | | | |
| 25 | E 95112 00903 | D e n y o ステッカ Decal;Denyo E9112 0090 | 2 | | | | | |
| 26 | E 95221 00014 | 高圧注意 銘板 Decal E9221 0001 | 1 | | | | | |
| 27 | E 95221 00104 | 切換注意 銘板 Decal E9221 0010 | 1 | | | | | |
| 28 | E 95321 00004 | オイル銘柄 銘板 Decal E9321 0000B | 1 | | | | | |
| 29 | E 95411 00204 | 注意 高圧！ 怪我！ 銘板 Decal E9411 0020 | 1 | | | | | |
| 30 | E 95411 00304 | 注意 残圧！ 怪我！ 銘板 Decal E9411 0030 | 1 | | | | | |
| 31 | E 95411 00404 | 危険 吐出空気を 銘板 Decal E9411 0040 | 1 | | | | | |
| 32 | E 75620 00203 | D I S - 1 0 7 0 X S 銘板 Decal;DIS-1070XS | 3 | | | | | |
| 33 | E 75620 00304 | 1 0 7 0 銘板 Decal;1070 | 2 | | | | | |
| 34 | E 75620 00403 | H i g h P r e s s u r e 銘板 Decal;High Pressure | 2 | | | | | |
| 35 | E 95112 01303 | D e n y o ステッカ Decal;Denyo | 1 | | | | | |
| 36 | W 61406 35004 | 反射シート Decal;Reflector | 4 | | | | | |
| 37 | Y 06005 00010 | 燃料エア抜き要領 銘板 Decal;Fuel Priming MITSUBISHI 45940-15601 | 1 | | | | | |
| 38 | E 95211 01104 | 圧力切換バルブ 銘板 Decal;Delivery Pressure Select Valve E9211 0110 | 1 | | | | 3838183~ | |
| 39 | E 95111 01804 | パーキングブレーキ 銘板 Decal;Parking Brake E9111 0180 | 1 | | | | 3838183~ | |