

PARTS LIST No.E28712 02404N

部 品 表
PARTS LIST
PARTS LIST

型 式
MODEL

DIS - 180 SB2,SS2

 **デンヨー株式会社**
Denyo Co., Ltd.

通用製造番号
SERIAL No.

3707730～

パーツリストご使用について

1. このパーツリストは、DIS-180SB2及び180SS2型エンジンコンプレッサの部品を収録してあります。

2. 部品をご注文の際は、下記の事項をご指示願います。

- 1) 機械型式および製造番号
- 2) 部品番号および部品名称
- 3) 所要数量

3. 実施号機欄に製造番号が記載されている部品は、変更された部品です。

貴社の機械の製造番号を確認のうえご注文ください。

4. 編集順序は、構成装置毎になっております。挿絵は各グループの最初の頁に挿入してあります。挿絵には、部品を索引するための見出番号が附されており、見出番号は本文各頁の左欄見出番号と一致いたします。

5. 部品番号は、10桁の数字とアルファベットで表してあります。部品メーカーの部品番号等は、備考欄に記載してあります。

6. 見出番号に*印のつけてあるもの、および記載されていない部品は単体では取扱っておりませんのでアセンブリでご注文ください。

7. このパーツリストには下記の略号、記号を使用しています。

All	: 当該機種に共通	p.	: 頁
Ass'y	: アッセンブリ	Re.	: 後
Fr.	: 前	R.H.	: 右
L.H.	: 左	STD	: 標準型
No.	: 番号	→	: 変更追加部品記載ページの指示
O.P.	: 選択部品		

なお、上記の他に「一台分数」欄に「A」「B」「C」の分類があります。「A」「B」「C」の分類を使用している場合は、その内容を各グループ本文の最初の部分に示して有ります。製品の仕様により部品が変わる場合が有りますので、お客様がご使用いただいている製品の仕様（電圧、周波数、型式等）をご確認のうえご注文ください。

8. このパーツリストに使用している左（L.H.）および右（R.H.）はエアエンド側よりエンジンを見た場合を表しています。

9. このパーツリストに記載されていないエンジン部品については、「いすゞ自動車株式会社 4LE2 ディーゼルエンジン部品カタログ」を参照願います。

HOW TO USE THE PARTS LIST

1. This parts list covers the parts for Engine Driven Compressor Model DIS-180SB2&180SS2.
2. When placing orders, specify the following details:
 - 1) Model Number and Serial Number.
 - 2) Parts Number and Parts Name.
 - 3) Quantity required.
3. The parts listed with a serial number are new parts.
Please place an order with us after confirmation of serial number for machine at your side.
4. The sequence of this parts list is by machine structure. Each group of parts has an illustration or the first page of the parts list. Parts can be identified on the parts list, using the key number on the illustration. These key number, on the illustration, are also shown on the left-hand column in the parts list.
5. The parts number are shown as 10 digits and alphabet. The parts number of the parts makers are shown in the remark column.
6. The parts marked with an asterisk and the parts not listed are not available as a single part, and orders must be placed for them as an assembly.
7. This parts list uses the following abbreviations and symbols:

All	:Some parts differ	p.	:Page
	from unit to unit	Re.	:Rear
Ass'y	:Assembly	R.H.	:Right
Fr.	:Front	STD	:Standard
L.H.	:Left	→	:Indication of the page
No.	:Number		where the modified or additional
O.P.	:Optional Parts		parts are listed.

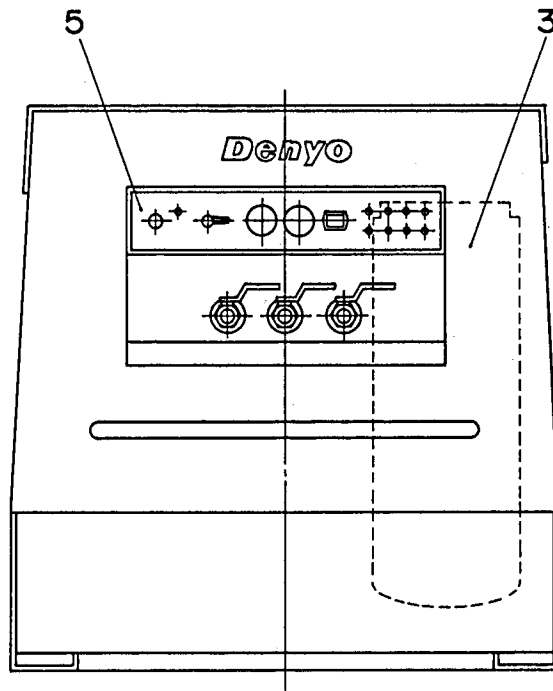
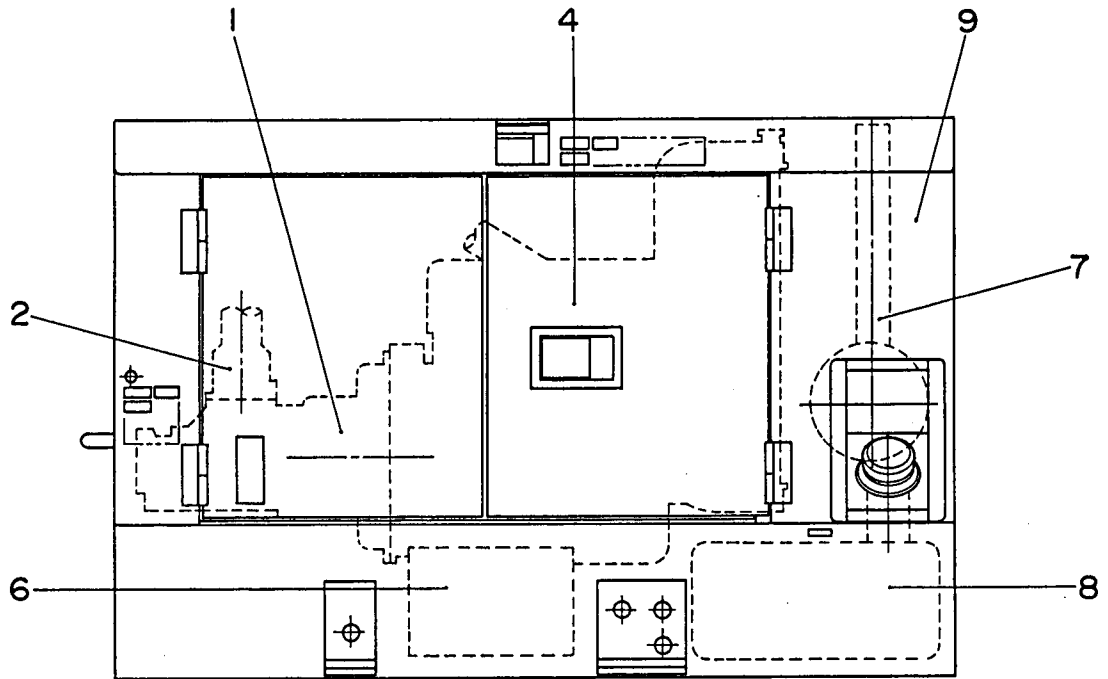
Each symbol 「A」 「B」 「C」 listed in a part of Q'ty shows the appropriate parts number for the unit you purchased. The meaning of the symbol 「A」 「B」 「C」 is listed on the first top place of each assembly group.

Please check the specification of the unit such as frequency, voltage, model No. etc. before placing orders.

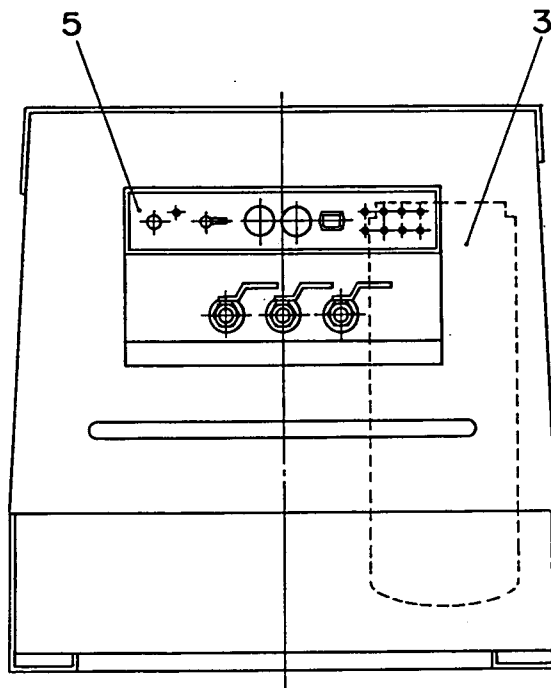
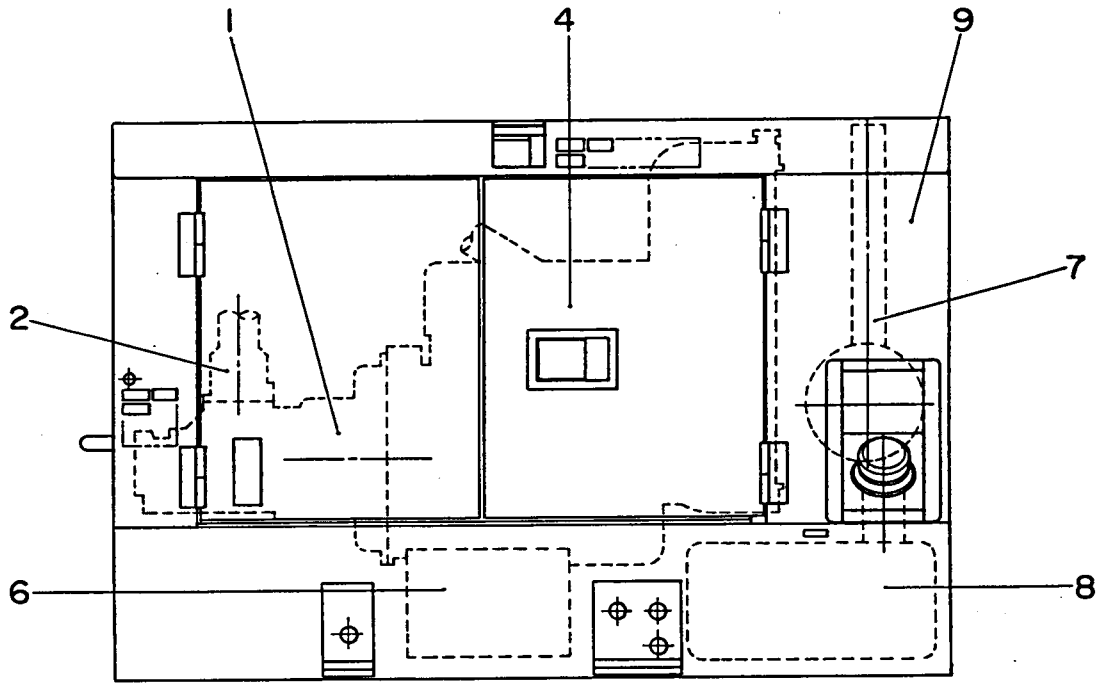
8. Left (L.H.) and Right (R.H.) used in this parts list show the direction when you look at the engine from the air end side.
9. For the engine parts not listed in this parts list, refer to "ISUZU Motors, Ltd. 4LE2 Diesel Engine Parts Catalogue."

目 次
I N D E X

名 称 N a m e	頁 Page
エンジンコンプレッサセット..... Engine Driven Compressor Set	1 - 1
エアエンド組立 (その1) Air End Ass'y (Part 1)	2 - 1
エアエンド組立 (その2) Air End Ass'y (Part 2)	3 - 1
アンローダ組立..... Unloader Ass'y	4 - 1
オイルチャンバ組立..... Oil Chamber Ass'y	5 - 1
スピードレギュレータ組立..... Speed Regulator Ass'y	6 - 1
配管組立 (その1) Piping Ass'y (Part 1)	7 - 1
配管組立 (その2) Piping Ass'y (Part 2)	8 - 1
エンジン・ラジエータ組立..... Engine & Radiator Ass'y	9 - 1
エンジン操作盤組立..... Engine Operating Panel Ass'y	10 - 1
バッテリー組立..... Battery Ass'y	11 - 1
マフラ組立..... Muffler Ass'y	12 - 1
燃料タンク組立..... Fuel Tank Ass'y	13 - 1
ボンネット組立 (その1) Bonnet Ass'y (Part 1)	14 - 1
ボンネット組立 (その2) Bonnet Ass'y (Part 2)	15 - 1
トレーラ組立..... Trailer Ass'y	16 - 1
銘板組立..... Name Plate Ass'y	17 - 1

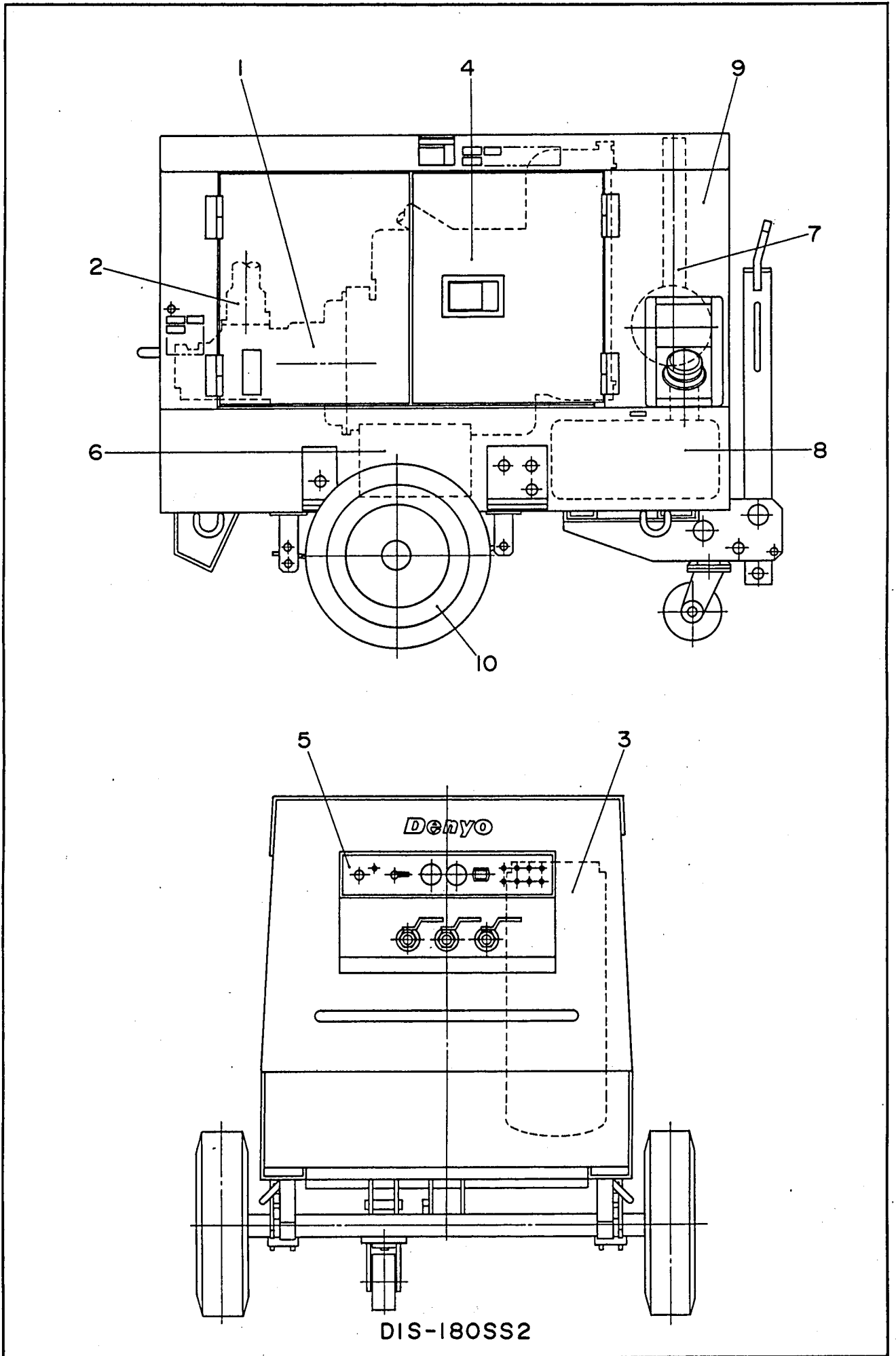


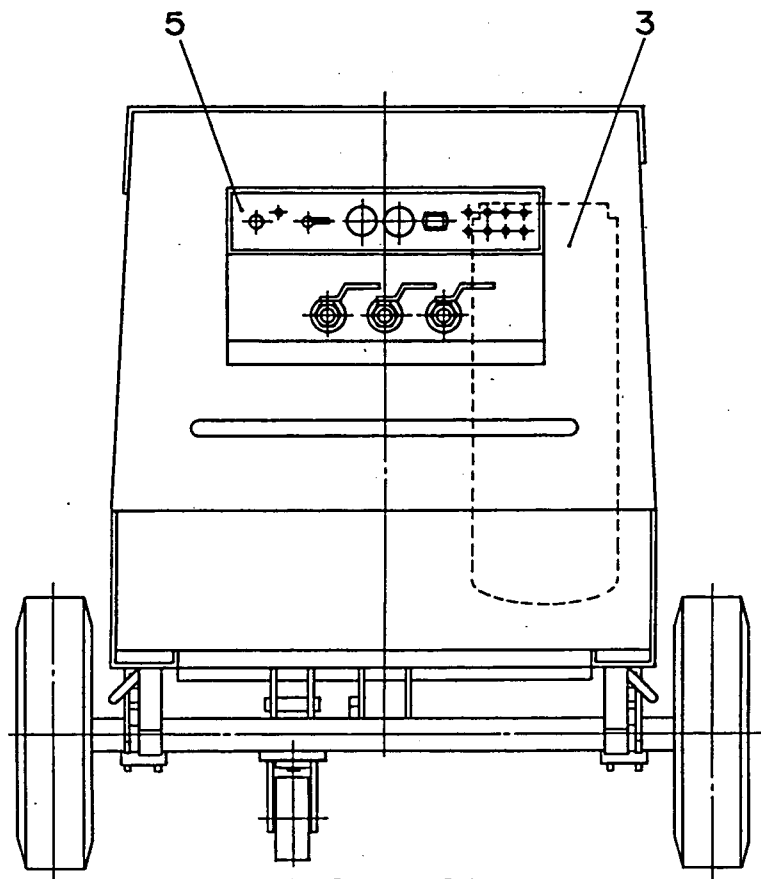
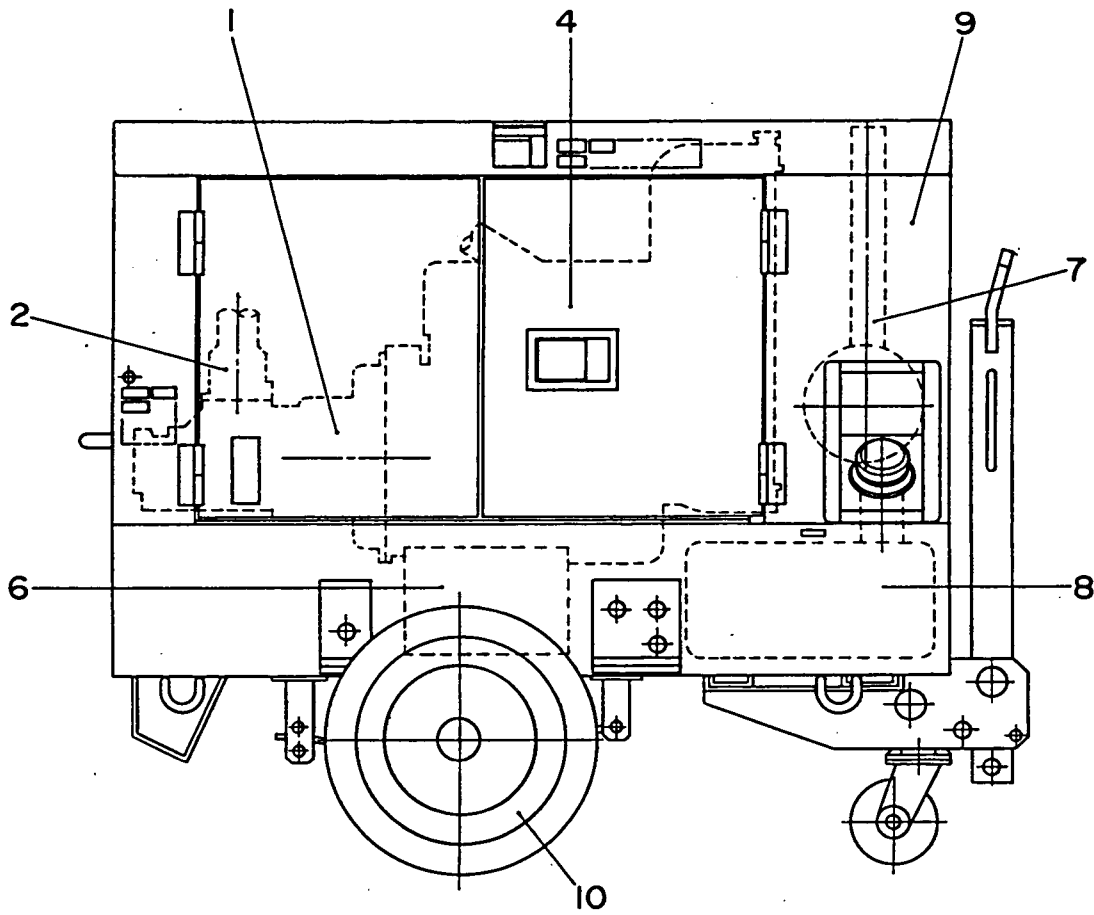
DIS-180SB2



DIS-180SB2

DIS-180SB2,SS2 E2B/12 02404

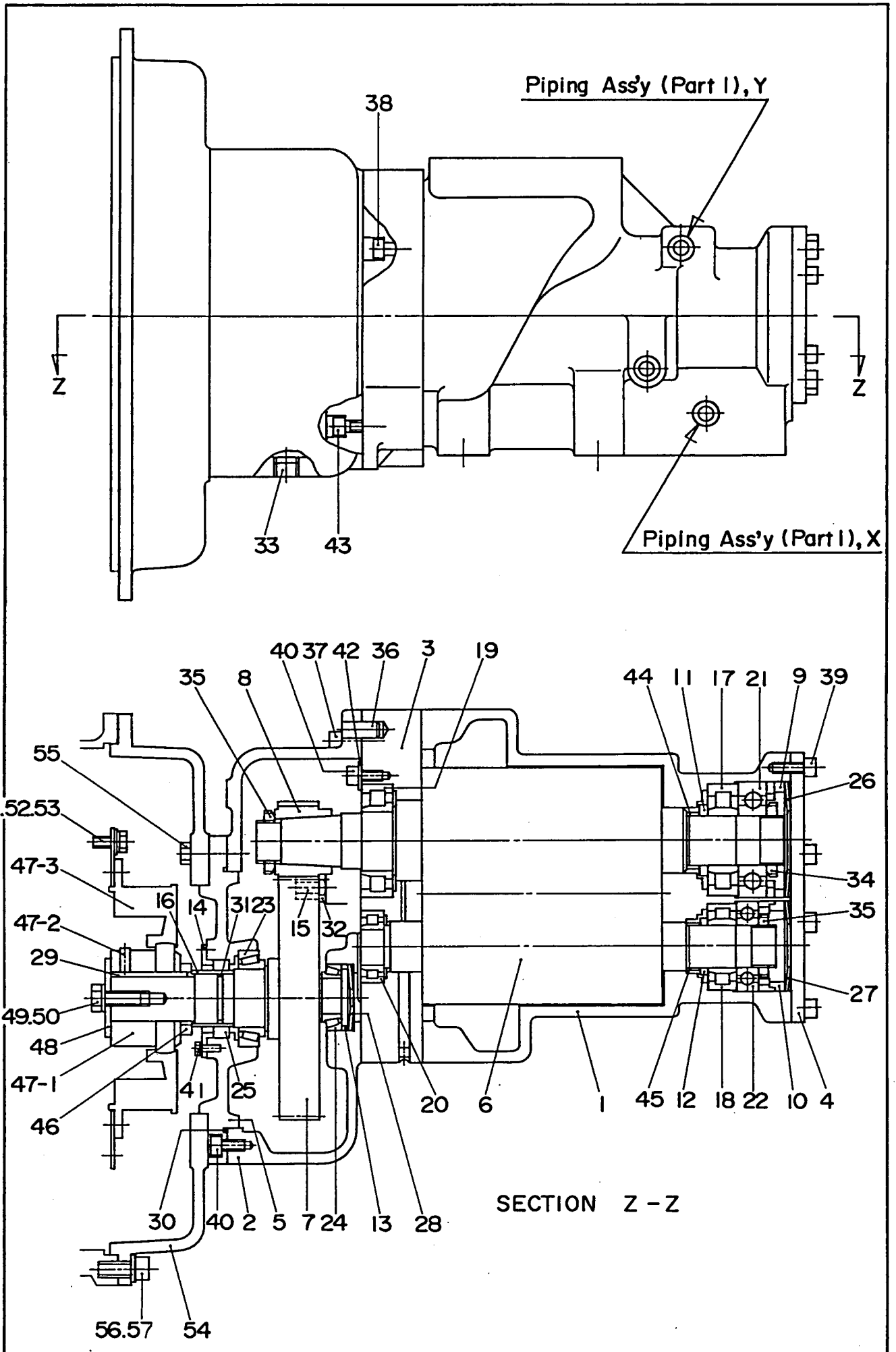




DIS-180SS2

見出番号 Key No.	部品番号 Parts No.	部品名称 Parts Name	備考 Remarks	1台分数量Q'ty				記号 Symbol	実施号機 Serial No.
				All	A	B	C		
1		エアエンド組立 (その1) Air End Ass'y (Part 1)	p. 2-1参照 Refer to p. 2-1						
		エアエンド組立 (その2) Air End Ass'y (Part 2)	p. 3-1参照 Refer to p. 3-1						~3711397
		エアエンド組立 (その2) Air End Ass'y (Part 2)	p. 3-1-1参照 Refer to p. 3-1-1						3711398~
2		アンローダ組立 Unloader Ass'y	p. 4-1参照 Refer to p. 4-1						
3		オイルチャンバ組立 Oil Chamber Ass'y	p. 5-1参照 Refer to p. 5-1						
		スピードレギュレータ組立 Speed Regulator Ass'y	p. 6-1参照 Refer to p. 6-1						~3711064
		スピードレギュレータ組立 Speed Regulator Ass'y	p. 6-1-1参照 Refer to p. 6-1-1						3711065~
		配管組立 (その1) Piping Ass'y (Part 1)	p. 7-1参照 Refer to p. 7-1						~3831106
		配管組立 (その1) Piping Ass'y (Part 1)	p. 7-1-1参照 Refer to p. 7-1-1						3831107~ 3833409
		配管組立 (その1) Piping Ass'y (Part 1)	p. 7-1-2参照 Refer to p. 7-1-2						3833410~
		配管組立 (その2) Piping Ass'y (Part 2)	p. 8-1参照 Refer to p. 8-1						
4		エンジン・ラジエータ組立 Engine & Radiator Ass'y	p. 9-1参照 Refer to p. 9-1						~3708834
		エンジン・ラジエータ組立 Engine & Radiator Ass'y	p. 9-1-1参照 Refer to p. 9-1-1						3708835~ 3834836
		エンジン・ラジエータ組立 Engine & Radiator Ass'y	p. 9-1-2参照 Refer to p. 9-1-2						3834837~
5		エンジン操作盤組立 Engine Operating Panel Ass'y	p. 10-1参照 Refer to p. 10-1						~3711064
		エンジン操作盤組立 Engine Operating Panel Ass'y	p. 10-1-1参照 Refer to p. 10-1-1						3711065~ 3831106
		エンジン操作盤組立 Engine Operating Panel Ass'y	p. 10-1-2参照 Refer to p. 10-1-2						3831107~
6		バッテリー組立 Battery Ass'y	p. 11-1参照 Refer to p. 11-1						
7		マフラ組立 Muffler Ass'y	p. 12-1参照 Refer to p. 12-1						~3708834
		マフラ組立 Muffler Ass'y	p. 12-1-1参照 Refer to p. 12-1-1						3708835~
8		燃料タンク組立 Fuel Tank Ass'y	p. 13-1参照 Refer to p. 13-1						~3711064

見出番号 Key No.	部品番号 Parts No.	部品名称 Parts Name	備考 Remarks	1台分数Q'ty				記号 Symbol	実施号機 Serial No.
				All	A	B	C		
9		燃料タンク組立 Fuel Tank Ass'y	p. 13-1-1参照 Refer to p. 13-1-1					3711065~	
		ボンネット組立 (その1) Bonnet Ass'y (Part 1)	p. 14-1参照 Refer to p. 14-1					~3708834	
		ボンネット組立 (その1) Bonnet Ass'y (Part 1)	p. 14-1-1参照 Refer to p. 14-1-1					3708835~ 3834836	
		ボンネット組立 (その1) Bonnet Ass'y (Part 1)	p. 14-1-2参照 Refer to p. 14-1-2					3834837~	
10		ボンネット組立 (その2) Bonnet Ass'y (Part 2)	p. 15-1参照 Refer to p. 15-1						
		トレーラ組立 Trailer Ass'y (DIS-180SS2 のみ For DIS-180SS2)	p. 16-1参照 Refer to p. 16-1						
		銘板組立 Name Plate Ass'y	p. 17-1, 17-2参照 Refer to p. 17-1, 17-2					~3710218	
		銘板組立 Name Plate Ass'y	p. 17-1-1, 17-2-1参照 Refer to p. 17-1-1, 17-2-1					3710219~ 3745719	
		銘板組立 Name Plate Ass'y	p. 17-1-2, 17-2-2参照 Refer to p. 17-1-2, 17-2-2					3745720~	
	E 23550 00703	エンジン結線図 Engine Connection Diagram							
	E 28412 00804	取扱説明書 (和文) Instruction Manual (Japanese)							
E 28442 00504	取扱説明書 (英文) Instruction Manual (English)								

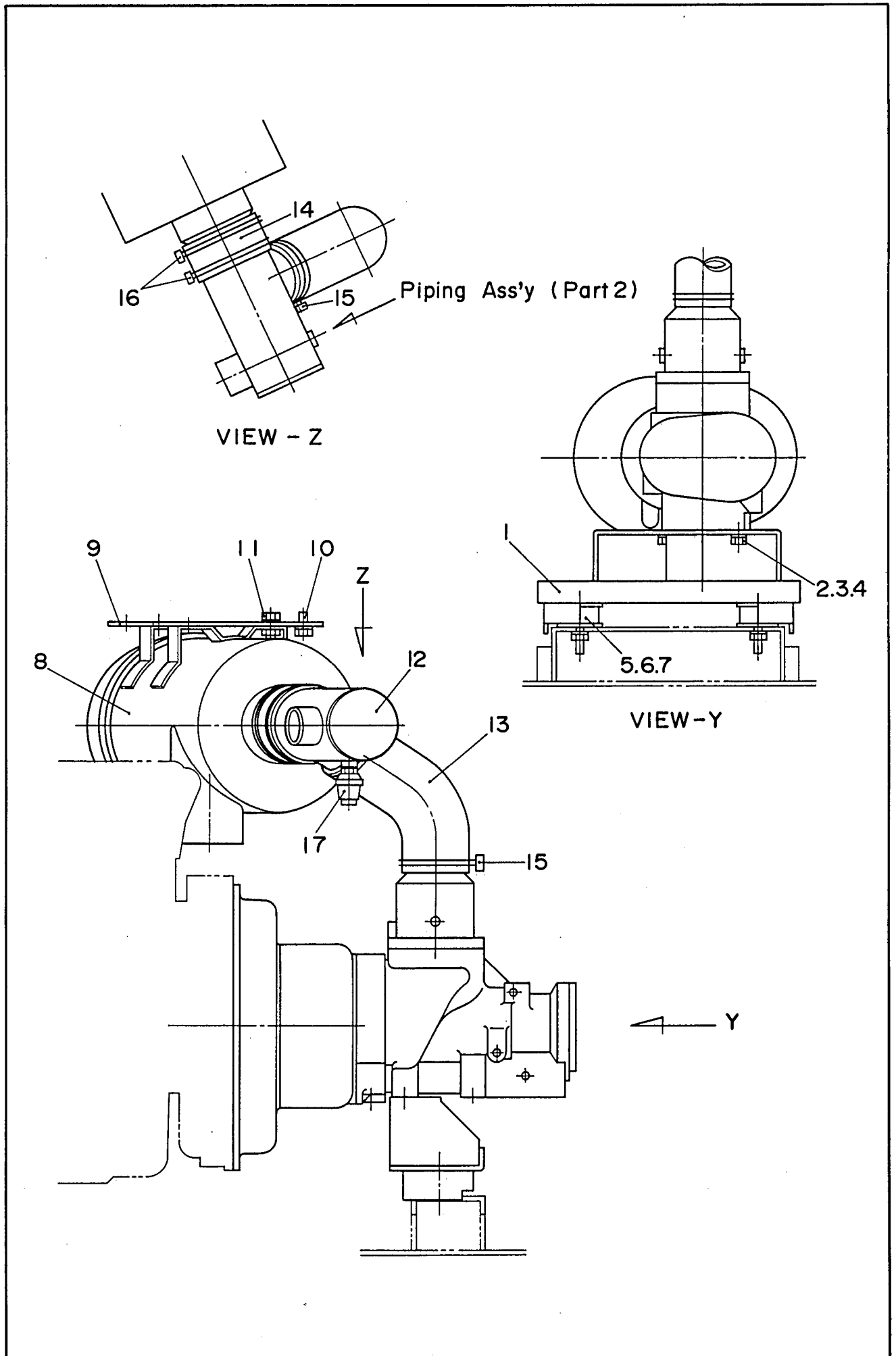


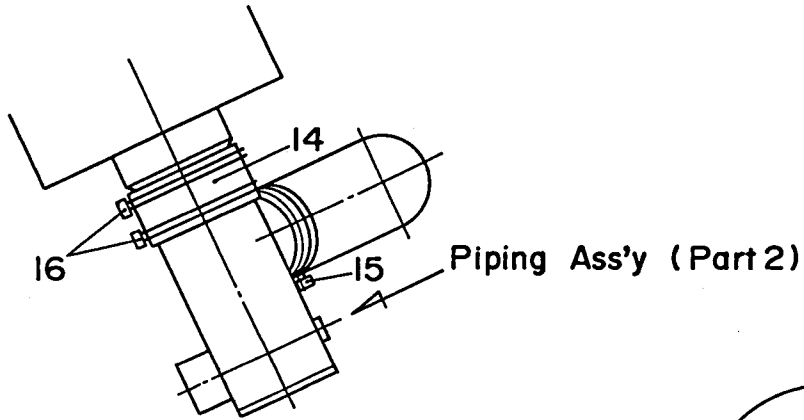
DS-180SB2,SS2 E28712 02404

見出番号 Key No.	部品番号 Parts No.	部品名称 Parts Name	備考 Remarks	1台分数Q'ty				記号 Symbol	実施号機 Serial No.
				All	A	B	C		
1	06030 43201	ロータ ハウジング Rotor Housing	38085000	1					
2	06030 43202	ギヤ ハウジング Gear Housing	38337000	1					
3	06030 43203	ベアリング ハウジング Bearing Housing	38339000	1					
4	06030 43204	ベアリング カバー Bearing Cover	95457000	1					
5	06030 43205	ギヤ カバー Gear Cover	95459000	1					
6	06030 43206	ロータ セット Rotor Set	83901906	1					
7	06030 43207	ギヤ Gear	61451000	1					
8	06030 43208	ピニオン Pinion	61452000	1					
9	06030 43209	スペーサ Spacer	95463000	1					
10	06030 43210	スペーサ Spacer	95464000	1					
11	06030 43211	スペーサ Spacer	38094000	1					
12	06030 43212	スペーサ Spacer	38095000	1					
13	06030 43213	スペーサ Spacer	95467000	1					
14	06030 43214	カバー Cover	83902367	1					
15	06030 43215	オイル スプレー Oil Spray	38389000	1					
16	06030 43216	インナ レース Inner Race	82998000	1					
17	06030 43217	ベアリング Bearing	29535000	1					
18	06030 43218	ベアリング Bearing	29536000	1					
19	06030 43219	ベアリング Bearing	29559000	1					
20	06030 43220	ベアリング Bearing	29511000	1					
21	06030 43221	ベアリング Bearing	29540000	1					

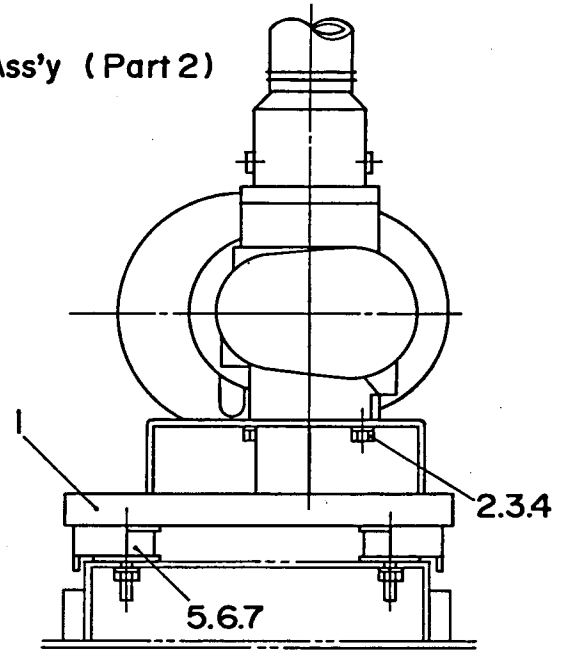
見出番号 Key No.	部品番号 Parts No.	部品名称 Parts Name	備考 Remarks	1台分数Q'ty				記号 Symbol	実施号機 Serial No.
				All	A	B	C		
22	06030 43222	ベアリング Bearing	29541000	1					
23	06030 43223	ベアリング Bearing	29493000	1					
24	06030 43224	ベアリング Bearing	29492000	1					
25	06030 43225	シール Seal	83903202	1					
26	06030 43226	ウェーブ スプリング Wave Spring	29154000	1					
27	06030 43227	ウェーブ スプリング Wave Spring	29153000	1					
28	06030 43228	ウェーブ ワッシャ Wave Washer	95471000	5					
29	06030 43229	キー Key	27073000	1					
30	06030 43230	○ リング O Ring	64184000	1					
31	06030 43231	○ リング O Ring	64142000	1					
32	06030 43232	六角ナット Hex. Nut	24416000	1					
33	06030 45235	プラグ Plug	22248000	1					
34	06030 43233	ロックナット Locknut	81054000	1					
35	06030 43234	ロックナット Locknut	81053000	2					
36	06030 45239	ピン Pin	26268000	1					
37	06030 43235	六角穴付ボルト Hex. Socket Head Cap Screw	21113000	9					
38	06030 43236	六角穴付ボルト Hex. Socket Head Cap Screw	21026000	4					
39	06030 43237	六角穴付ボルト Hex. Socket Head Cap Screw	21020000	8					
40	06030 43238	六角穴付ボルト Hex. Socket Head Cap Screw	21021000	5					
41	06030 43239	六角穴付ボルト Hex. Socket Head Cap Screw	21010000	3					
42	06030 43240	平座金 Plain Washer	25148000	1					

見出番号 Key No.	部品番号 Parts No.	部品名称 Parts Name	備考 Remarks	1台分数量Q'ty				記号 Symbol	実施号機 Serial No.
				All	A	B	C		
43	06030 43241	六角穴付ボルト Hex. Socket Head Cap Screw	21023000	1					
44	06030 43242	リング Ring	38053000	1					
45	06030 43243	リング Ring	38052000	1					
46	E 21646 00204	カップリング スペーサ Coupling Spacer		1					
47	E 29241 00064	カップリング Coupling		1					
47- 1	E 29241 00084	ギヤ ハブ Gear Hub		(1)					
47- 2	E 29241 00094	止めネジ Set Screw		(1)					
47- 3	E 29241 00074	フランジ Flange		(1)					
48	61416 56004	カップリング プレート Coupling Plate		1					~3802094
	E 21648 00104	カップリング プレート Coupling Plate		1					3802095~
49	00103 12030	六角ボルト Hex. Head Bolt		1					
50	00425 12000	バネ座金 Spring Washer		1					
51	00103 08020	六角ボルト Hex. Head Bolt		8					
52	00425 08000	バネ座金 Spring Washer		8					
53	00416 08000	平座金 Plain Washer		8					
54	E 21548 00003	エア エンド ハウジング Housing, air end		1					
55	00103 08040	六角ボルト Hex. Head Bolt		8					
56	00153 10030	六角穴付ボルト Hex. Socket Head Cap Screw		12					
57	00425 10000	バネ座金 Spring Washer		12					

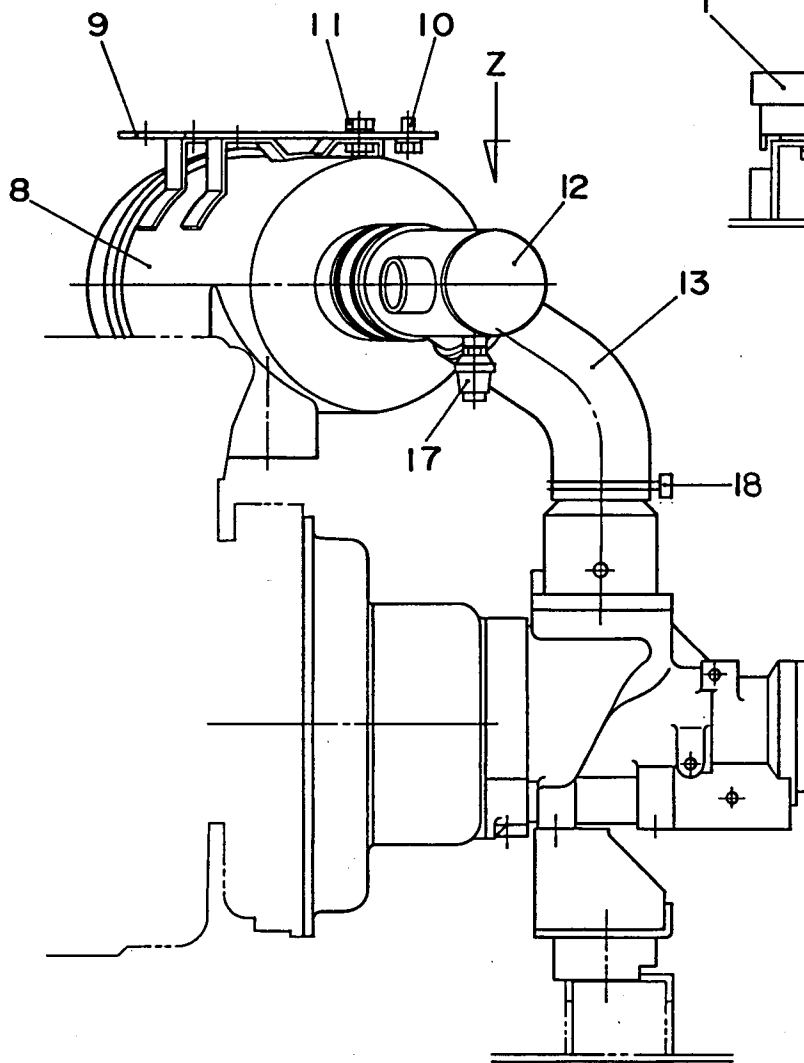




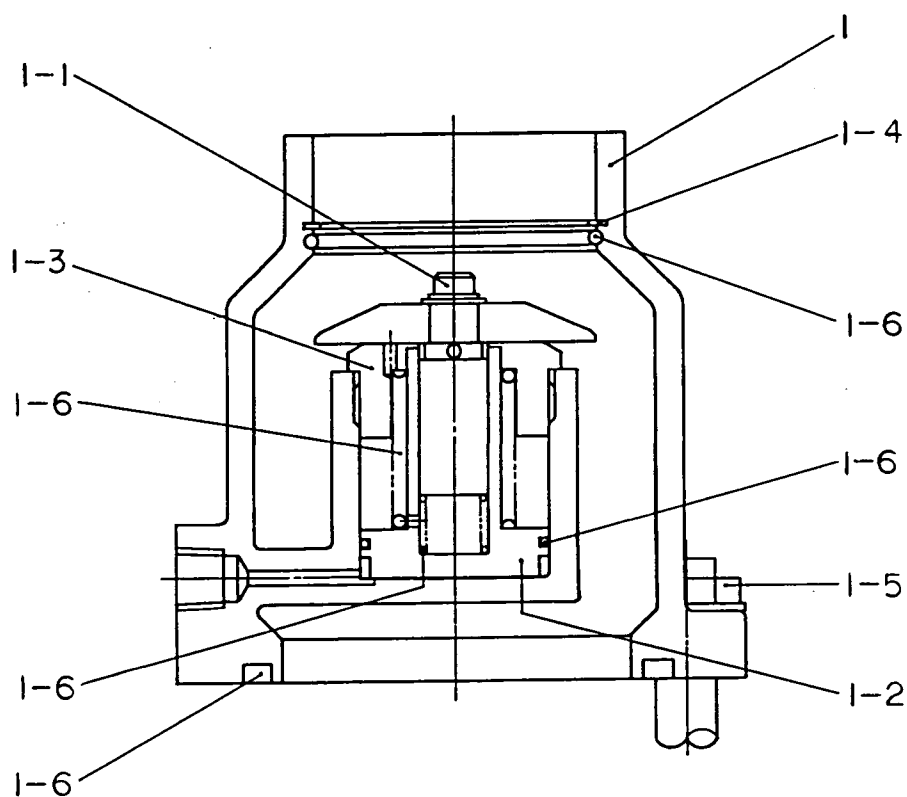
VIEW - Z



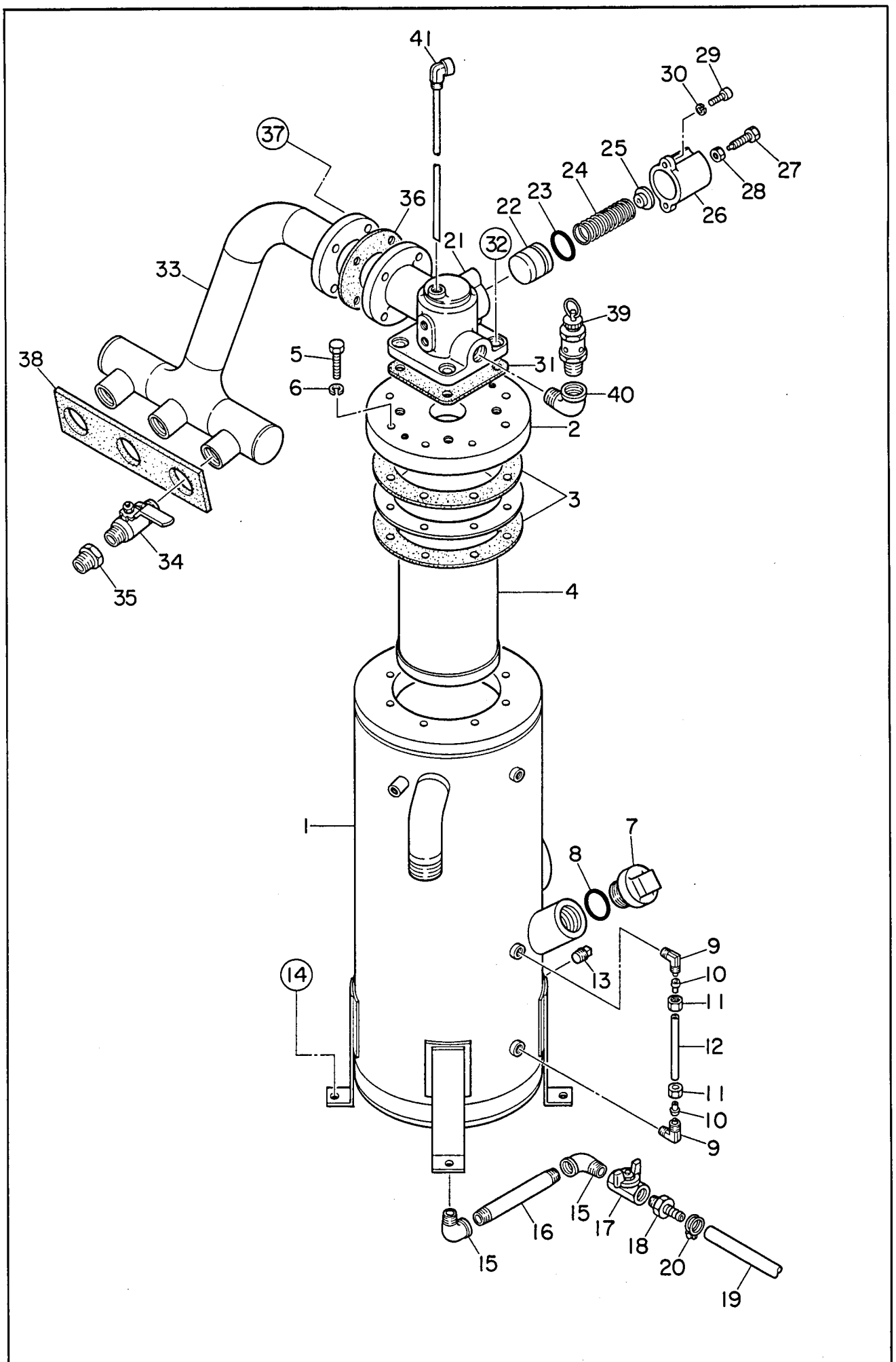
VIEW-Y



見出番号 Key No.	部品番号 Parts No.	部品名称 Parts Name	備考 Remarks	1台分数Q'ty				記号 Symbol	実施号機 Serial No.
				All	A	B	C		
1	E 21511 00304	コンプレッサ フット Compressor Foot		1					
2	00103 16035	六角ボルト Hex. Head Bolt		2					
3	00425 16000	バネ座金 Spring Washer		2					
4	00412 16000	平座金 Plain Washer		2					
5	06050 00068	防振ゴム Rubber Suspension	KA-60-34HNL	2					
6	00300 12000	六角ナット Hex. Nut		2					
7	00400 12000	バネ座金 Spring Washer		2					
8	E 29242 00174	エア クリーナ Air Cleaner	FRG09-8251	1					
	E 29242 00164	エア クリーナ エレメント Element, air cleaner	P82-1883	(1)					
9	E 21411 00504	エア クリーナ ブラケット Bracket, air cleaner		1					
10	00171 08020	六角ボルト Hex. Head Bolt		4					
11	00171 10025	六角ボルト Hex. Head Bolt		4					
12	E 21658 00004	エア クリーナ パイプ Pipe, air cleaner		1					
13	E 21415 01804	エア クリーナ ホース Hose, air cleaner		1					
14	E 23148 00204	エア クリーナ ホース Hose, air cleaner		1					
15	06055 15035	ホース バンド Hose Band	φ95	2					~3711397
	06055 15035	ホース バンド Hose Band	φ95	1					3711398~
16	06055 15211	ホース バンド Hose Band	HS-72	2					
17	06020 40655	ダスト インジケータ Dust Indicator	11304-6000	1					
18	06055 15121	ホース バンド Hose Band	φ100	1					3711398~



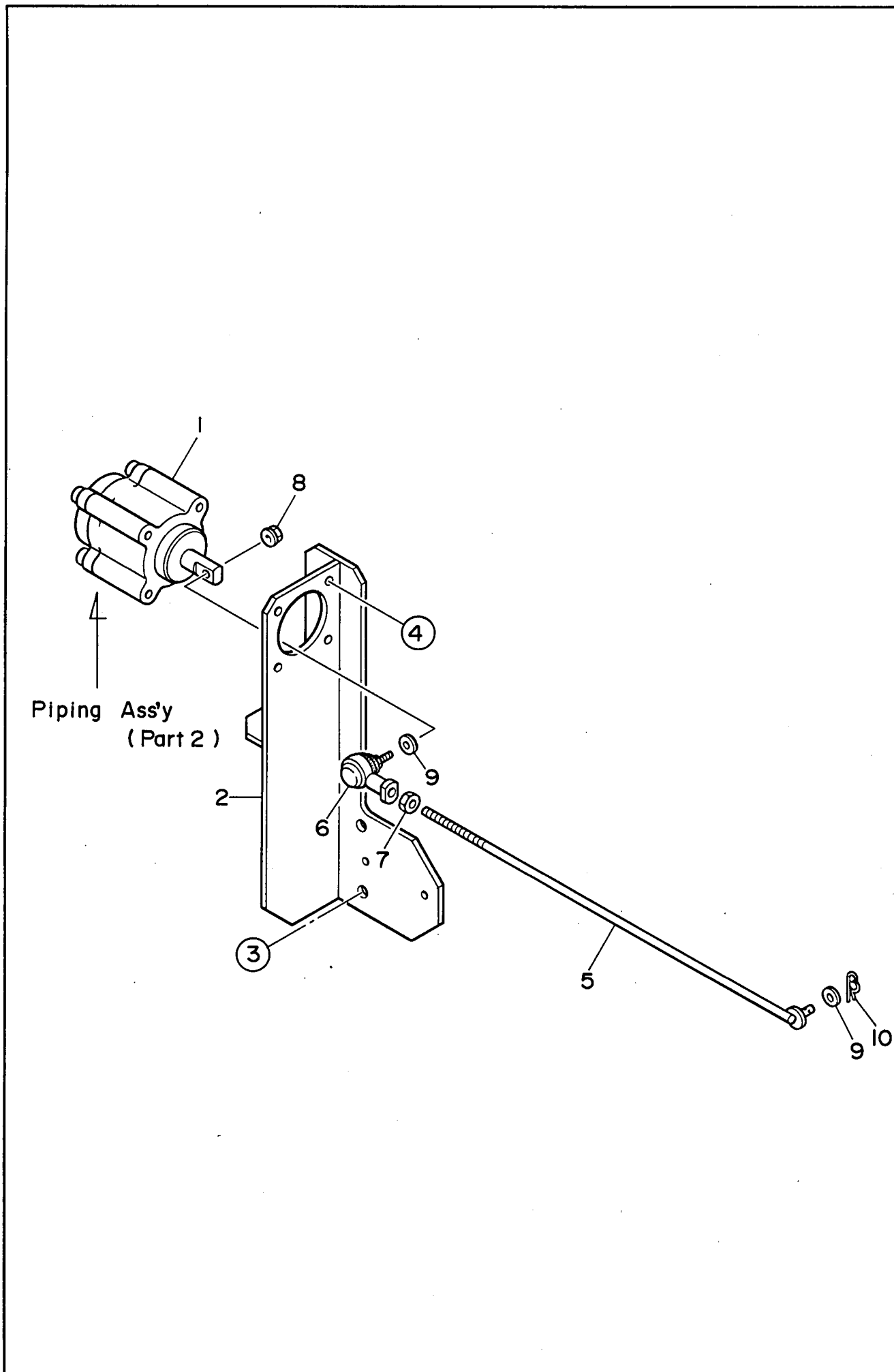
見出番号 Key No.	部品番号 Parts No.	部品名称 Parts Name	備考 Remarks	1台分数Q'ty				記号 Symbol	実施号機 Serial No.
				All	A	B	C		
1	06030 43250	アンローダ アッセンブリ Unloader Ass'y	39824107	1					
1- 1	06030 43252	バルブ組立 Valve Ass'y	36135937	(1)					
1- 2	06030 43253	ピストン Piston	36135960	(1)					
1- 3	06030 43254	キャップ Cap	36135952	(1)					
1- 4	06030 43255	固定リング Retaining Ring	36135945	(1)					
1- 5	06030 43256	六角ボルト Hex. Head Bolt	35323450 1/2-13UNC L38	(4)					
1- 6	06030 43251	スペアパーツ キット Rebuild Kit	42385955	(1)					
		○ リング O Ring		(2)					
		スプリング Spring		(2)					
		シール Seal		(1)					

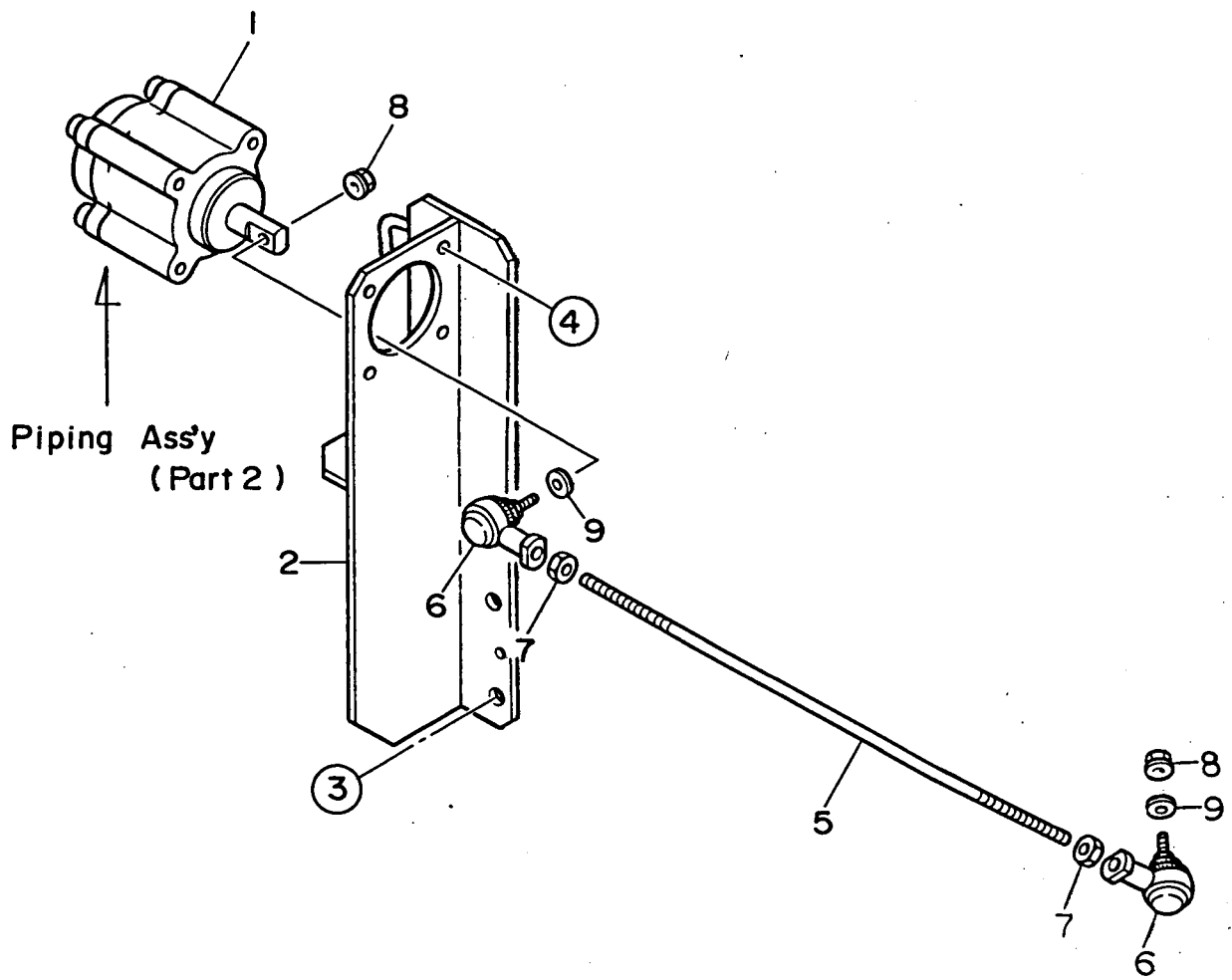


見出番号 Key No.	部品番号 Parts No.	部品名称 Parts Name	備考 Remarks	1台分数Q'ty				記号 Symbol	実施号機 Serial No.
				All	A	B	C		
1	E 26240 01002	チャンバ ボディ Body, chamber		1					~3712258
	E 26240 01012	チャンバ ボディ Body, chamber		1					3712259~
2	E 26241 00403	チャンバ カバー Cover, chamber		1					
3	E 26073 00104	ガスケット Gasket		2					
4	E 29240 00054	オイル セパレータ Oil Separator	P837398	1					
5	Y 00103 10050	六角ボルト Hex. Head Bolt		8					
6	Y 00426 10000	バネ座金 Spring Washer		8					
7	W 08450 32803	オイル フィラ キャップ Cap, oil filler		1					
8	Y 01500 00044	O リング O Ring	A P44	1					
9	Y 06033 01032	エルボ ユニオン Elbow Union	L4N8×6-PT1/4	2					
10	Y 06033 02021	スリーブ Sleeve		2					
11	Y 06033 03021	ナット Nut		2					
12	Y 01904 00150	ナイロン パイプ Nylon Pipe		1					
13	Y 01320 04000	プラグ Plug	3/8	1					~3838554
	Y 01324 04000	プラグ Plug	3/8	1					3838555~
14	Y 00171 10030	六角ボルト Hex. Head Bolt		4					
15	Y 01302 06000	めすおす エルボ Street Elbow	1/2	2					~3712258
	Y 01302 04000	めすおす エルボ Street Elbow	3/8	2					3712259~
16	Y 01343 06160	ロング ニップル Long Nipple	1/2	1					~3712258
	Y 01343 04160	ロング ニップル Long Nipple	3/8	1					3712259~
17	Y 06033 25011	バルブ Valve	BBS-77-15 1/2	1					~3712258

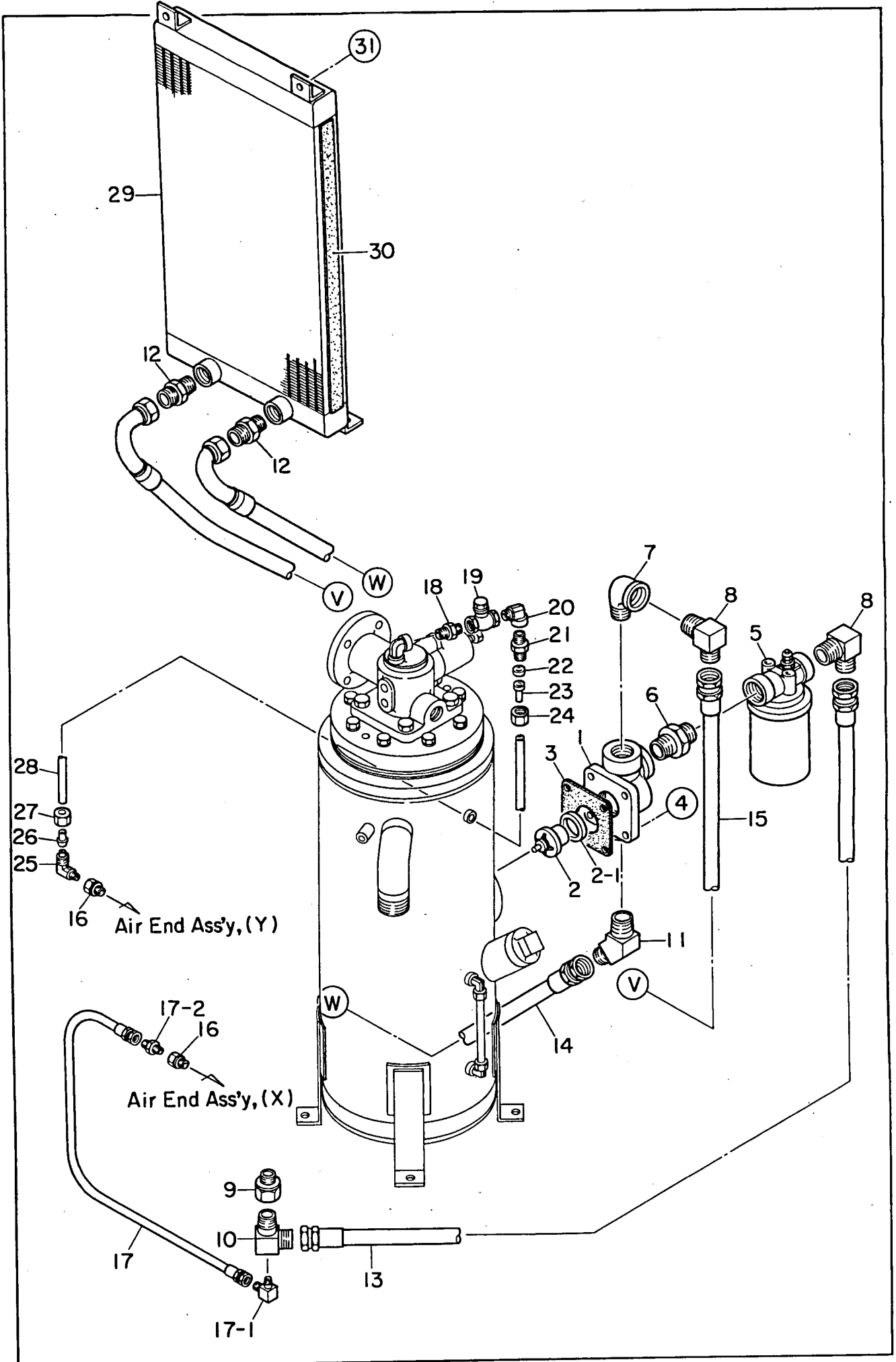
見出番号 Key No.	部品番号 Parts No.	部品名称 Parts Name	備考 Remarks	1台分数量Q'ty				記号 Symbol	実施号機 Serial No.
				All	A	B	C		
	Y 06033 25013	バルブ Valve	BBS-77-10 3/8	1					3712259~
18	Y 06020 22201	ホース ジョイント Hose Joint	KH-134	1					~3712258
	Y 06020 22750	ホース ジョイント Hose Joint	KH-124	1					3712259~
19	Y 01973 00100	ホース Hose		1					
20	Y 06055 15014	ホース バンド Hose Band	φ20	1					~3711397
	Y 06055 15109	ホース バンド Hose Band	RS-8010	1					3711398~
21	W 62835 31102	保圧弁ボディ Body, minimum pressure valve		1					
22	W 61435 32004	バルブ Valve		1					
23	Y 01504 00042	O リング O Ring	C P42	1					
24	W 60235 33004	スプリング Spring		1					
25	W 60235 38004	スプリング シート Spring Seat		1					
26	W 61535 36004	カバー Cover		1					
27	W 61535 39004	アジャスト ボルト Adjusting Screw		1					
28	Y 00300 10000	六角ナット Hex. Nut		1					
29	Y 00153 08030	六角穴付ボルト Hex. Socket Head Cap Screw		2					
30	Y 00425 08000	バネ座金 Spring Washer		2					
31	E 26073 00304	ガスケット Gasket		1					
32	Y 00101 12030	六角ボルト Hex. Head Bolt		4					
	Y 00400 12000	バネ座金 Spring Washer		4					
	Y 00412 12000	平座金 Plain Washer		4					
33	E 26071 00903	マニホールド Manifold		1					

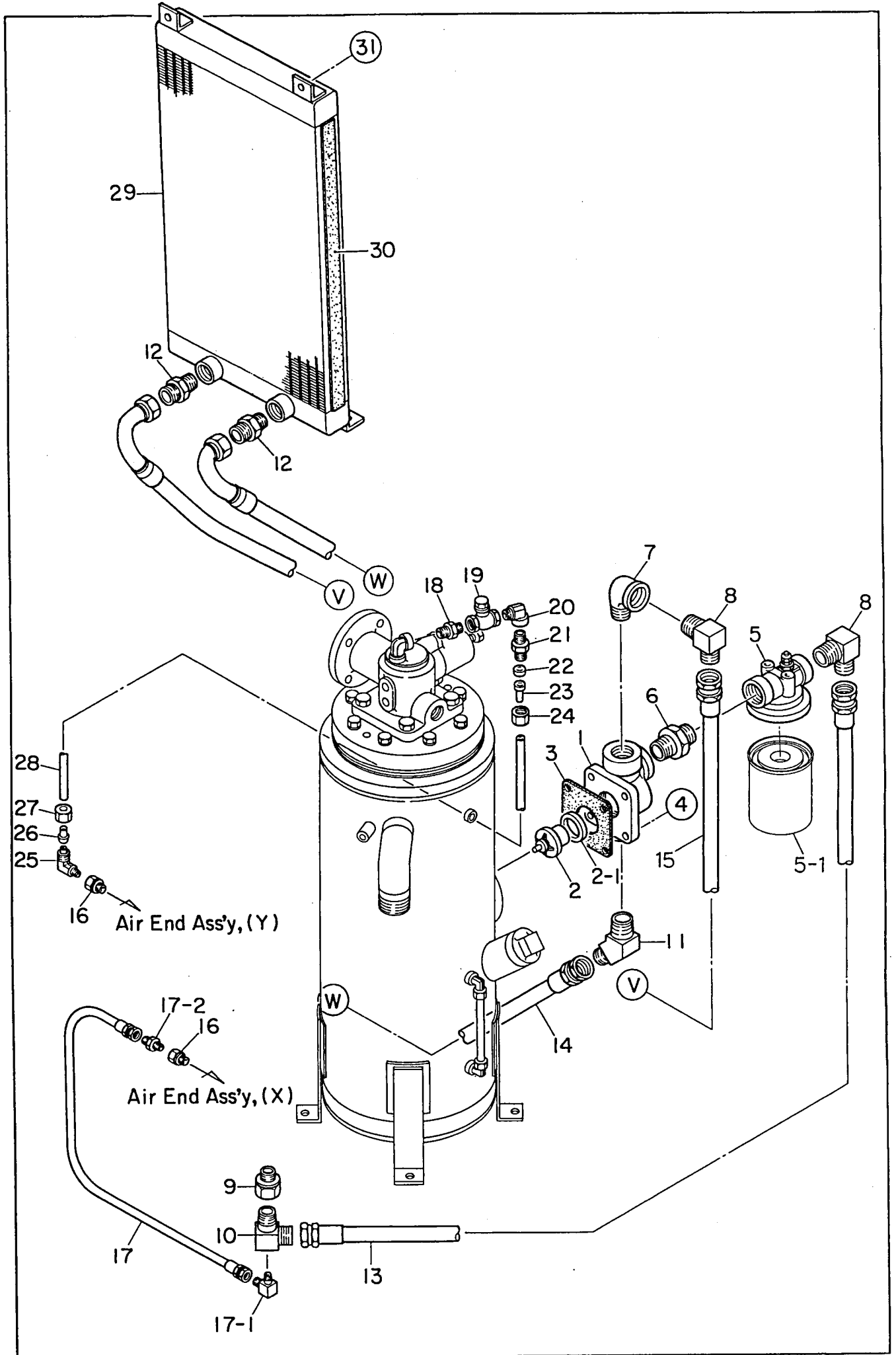
見出番号 Key No.	部品番号 Parts No.	部品名称 Parts Name	備考 Remarks	1台分数量Q'ty				記号 Symbol	実施号機 Serial No.
				All	A	B	C		
34	E 19241 00144	バルブ Valve	825-001355 REV-01 1×3/4	3					
35	W 60133 83004	スパッド Spad		3					
36	E 93040 00704	ガスケット Gasket		1					
37	Y 00101 12060	六角ボルト Hex. Head Bolt		4					
	Y 00300 12000	六角ナット Hex. Nut		4					
	Y 00400 12000	バネ座金 Spring Washer		4					
	Y 00412 12000	平座金 Plain Washer		8					
38	E 24914 00014	ラバー シール Rubber Seal		1					
39	Y 06032 00223	安全弁 Safety Valve	M3D-B 3/4	1					
40	Y 01302 08000	めすおす エルボ Street Elbow	3/4	1					
41	E 26245 00604	戻りパイプ Return Pipe		1					

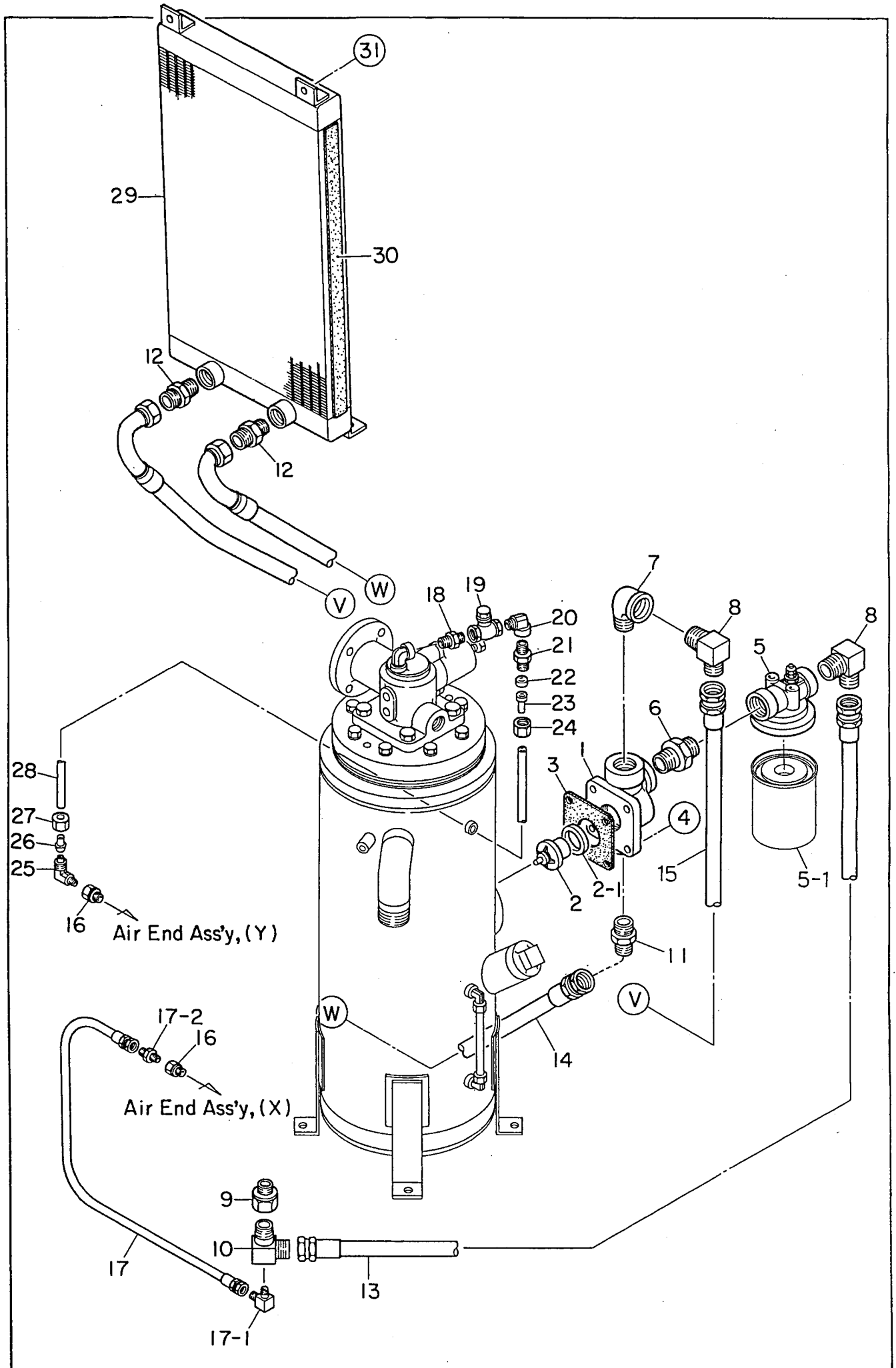




見出番号 Key No.	部品番号 Parts No.	部品名称 Parts Name	備考 Remarks	1台分数量Q'ty				記号 Symbol	実施号機 Serial No.
				All	A	B	C		
1	E 19241 00094	スピード レギュレータ Speed Regulator	FCS-DNYK-50 -35-S(A)	1					
	06034 00004	ベロフラム Bellofram	DM1-50-40 -T3NN501	(1)					
2	E 22111 00304	ブラケット Bracket		1					~3711064
	E 22111 00314	ブラケット Bracket		1					3711065~
3	00171 10020	六角ボルト Hex. Head Bolt		4					
4	00171 08020	六角ボルト Hex. Head Bolt		4					
5	E 22113 00204	ガバナ ロッド Governor Rod		1					~3711064
	E 22113 00304	ガバナ ロッド Governor Rod		1					3711065~
6	06021 80106	ボール ジョイント Ball Joint	LHSA8 DE161	1					~3711064
	06021 80106	ボール ジョイント Ball Joint	LHSA8 DE161	2					3711065~
7	00300 08000	六角ナット Hex. Nut		1					~3711064
	00300 08000	六角ナット Hex. Nut		2					3711065~
8	00384 06000	六角ナット Hex. Nut		1					~3711064
	00384 06000	六角ナット Hex. Nut		2					3711065~
9	00416 06000	平座金 Plain Washer		2					
10	06050 10502	スナップ ピン Snap Pin	SSP-6	1					~3711064

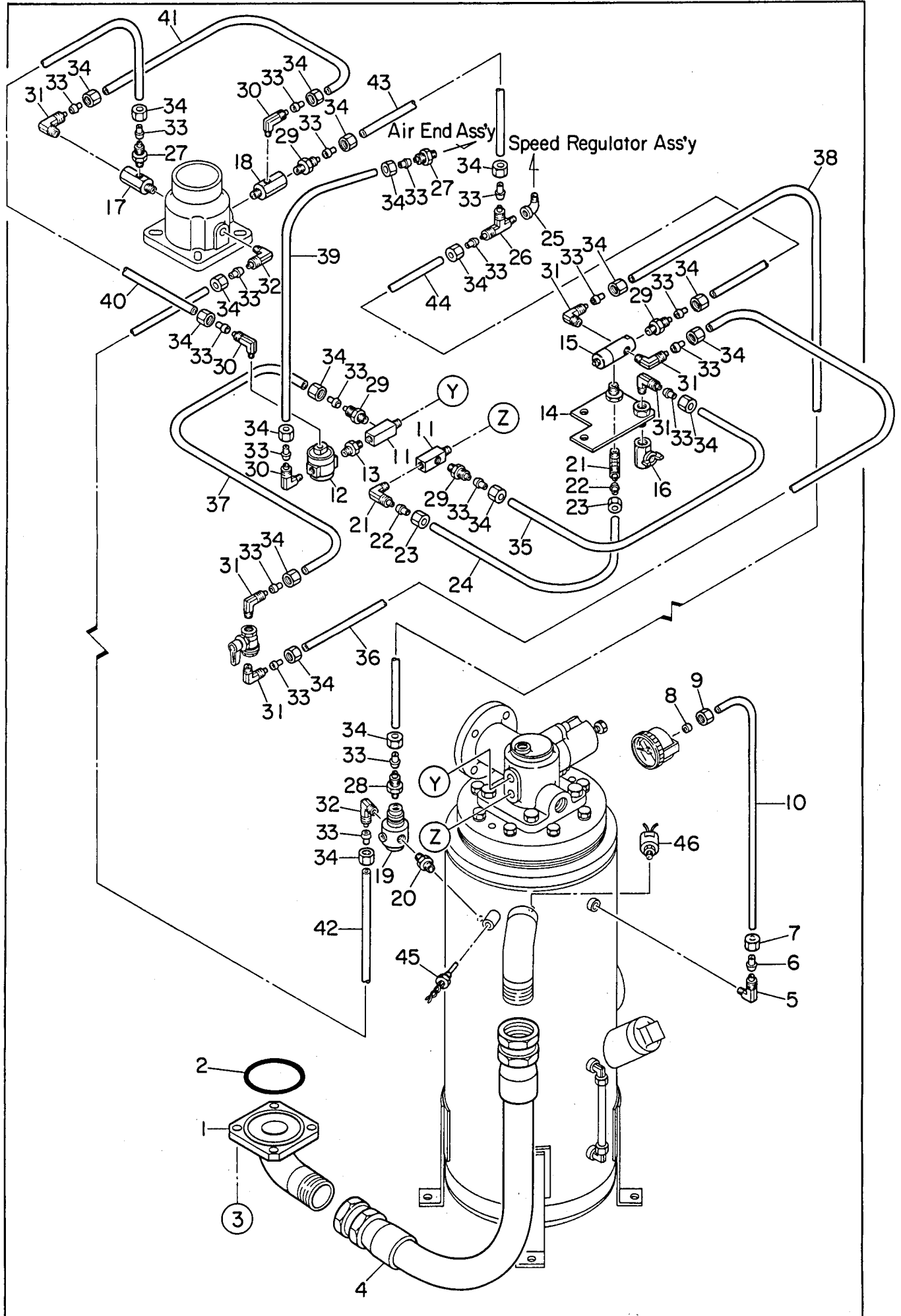






見出番号 Key No.	部品番号 Parts No.	部品名称 Parts Name	備考 Remarks	1台分数Q'ty				記号 Symbol	実施号機 Serial No.
				All	A	B	C		
1	W 61732 42112	サーモバルブボディ Body, thermo valve		1					
2	Y 06032 10106	サーモスタット Thermostat	TRT300110001	1					
2- 1	Y 06032 10401	シール Seal	TP-17-3	(1)					
3	E 93040 01904	ガスケット Gasket		1					
4	Y 00182 10035	六角穴付ボルト Hex. Socket Head Cap Screw		4					
	Y 00426 10000	バネ座金 Spring Washer		4					
5	Y 06033 10080	オイルフィルタ Oil Filter	30125 0000	1					~3831106
	Y 06033 10180	オイルフィルタカートリッジ Cartridge, oil filter	30125 2000	(1)					~3831106
	Y 06033 10280	フィルタヘッド組立 Filter Head Ass'y	1-7KDEQ801	1					3831107~
5- 1	Y 06033 10180	オイルフィルタカートリッジ Cartridge, oil filter	30125 2000	1					3831107~
6	Y 06033 06300	ニップル Nipple	SNP08-000J	1					
7	Y 01302 10000	めすおすエルボ Street Elbow		1					
8	Y 06033 06060	エルボアダプタ Elbow Adapter		2					
9	E 29241 00124	コネクタ Connector	FPD25881	1					
10	E 26041 00004	オイルマニホールド Oil Manifold		1					
11	Y 06033 06105	45°エルボアダプタ 45° Elbow Adapter		1					~3833409
	Y 06033 05060	ストレートアダプタ Straight Adapter		1					3833410~
12	Y 06033 05050	ストレートアダプタ Straight Adapter	1009-19	2					
13	E 26042 01604	ホース Hose		1					
14	E 26042 01504	ホース Hose		1					
15	E 26042 01404	ホース Hose		1					

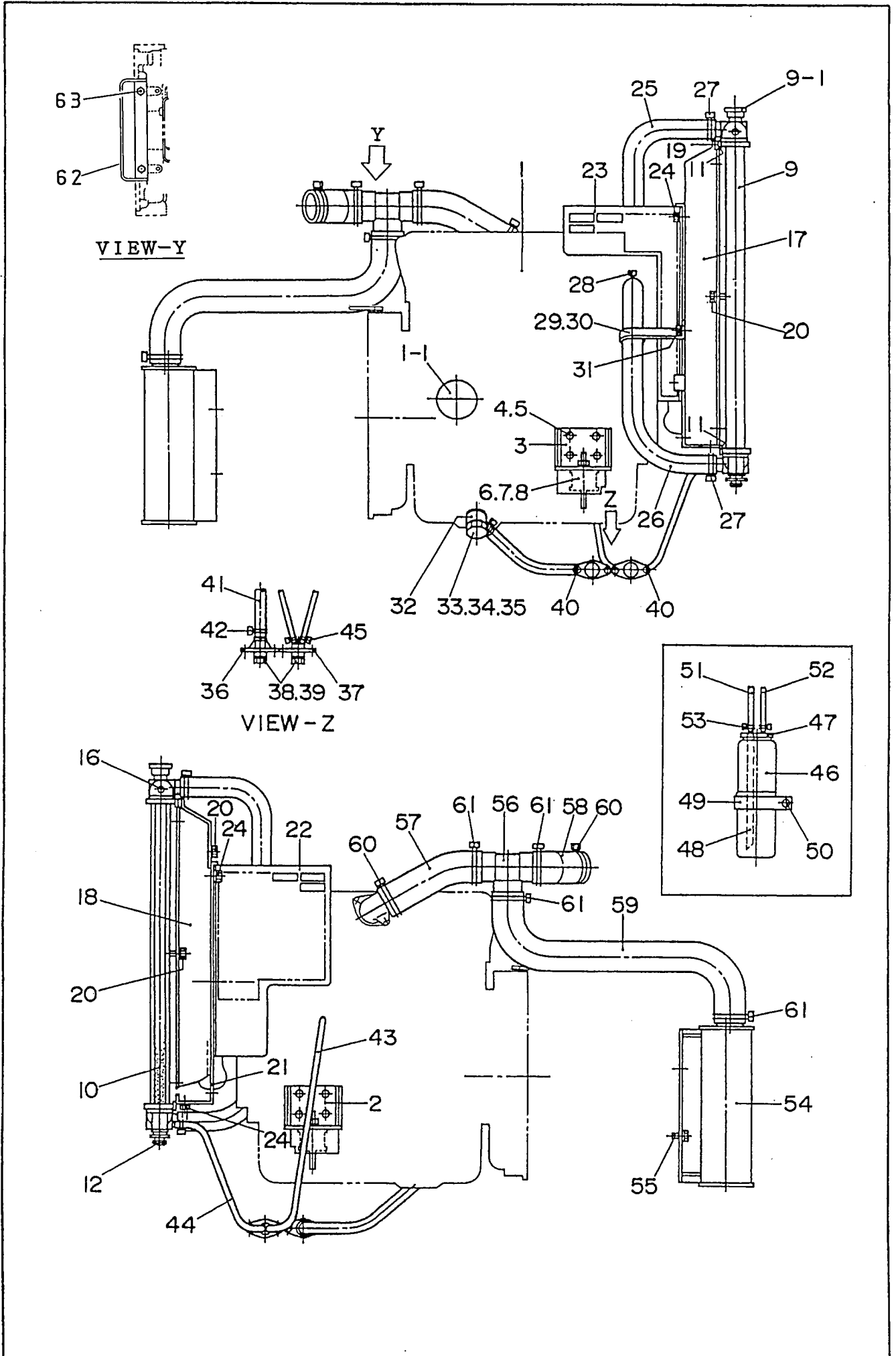
見出番号 Key No.	部品番号 Parts No.	部品名称 Parts Name	備考 Remarks	1台分数Q'ty				記号 Symbol	実施号機 Serial No.
				All	A	B	C		
16	E 46148 01404	コネクタ Connector	FPD11317	2					
17	E 26042 01704	ホース Hose		1					
17- 1	Y 06033 06034	エルボ アダプタ Elbow Adapter	090-2-2	(1)					
17- 2	Y 06033 05084	ストレート アダプタ Straight Adapter	010-2-2	(1)					
18	Y 01315 04000	ニップル Nipple	3/8	1					
19	Y 01203 04005	逆止弁 Check Valve		1					
20	Y 01302 04000	めすおす エルボ Street Elbow	3/8	1					
21	Y 06033 10087	フィルタ Filter	30148 0000	1					
22	Y 06033 02001	スリーブ Sleeve		1					
23	Y 06033 04000	インサート Insert		1					
24	Y 06033 03001	ナット Nut		1					
25	Y 06033 01031	エルボ ユニオン Elbow Union	L4N8×6-PT1/8	1					
26	Y 06033 02021	スリーブ Sleeve		1					
27	Y 06033 03021	ナット Nut		1					
28	Y 01904 00980	ナイロン パイプ Nylon Pipe		1					
29	E 29242 00204	オイル クーラ Oil Cooler	ZAWA0033001	1					
30	Y 02292 00600	ラバー シール Rubber Seal		1				3708835~ 3834836	
31	Y 00171 08020	六角ボルト Hex. Head Bolt		4					

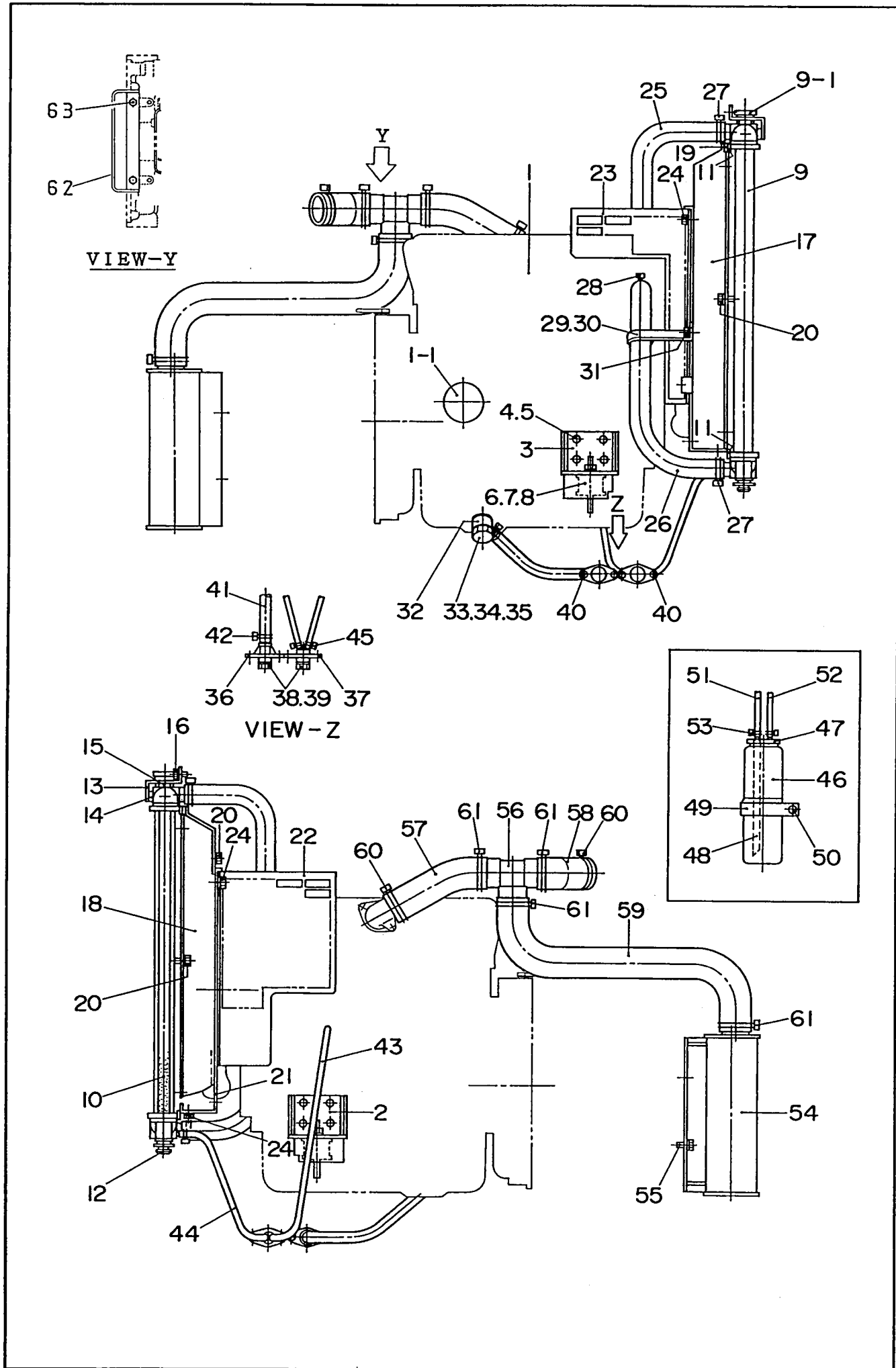


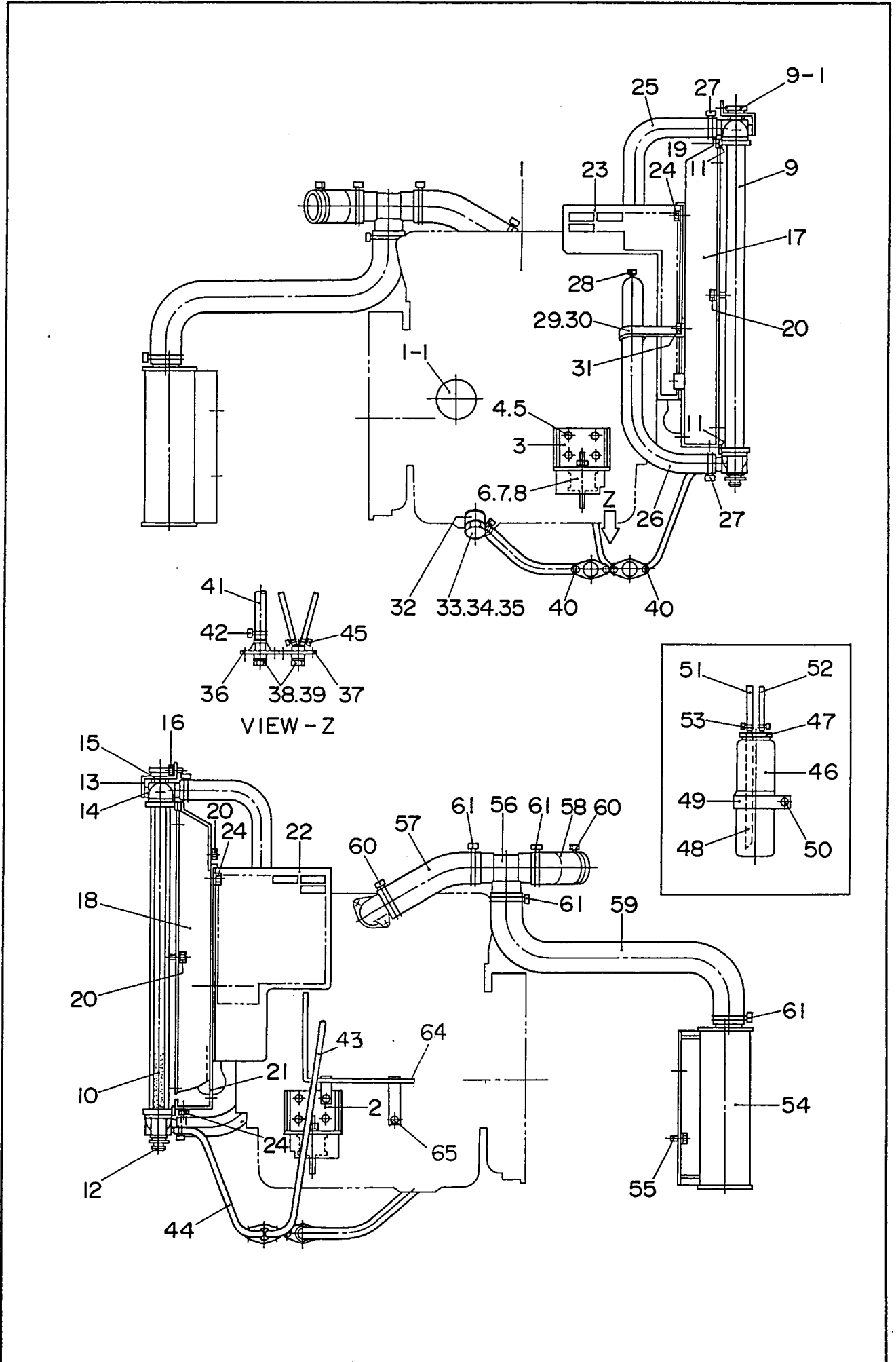
見出番号 Key No.	部品番号 Parts No.	部品名称 Parts Name	備考 Remarks	1台分数Q'ty				記号 Symbol	実施号機 Serial No.
				All	A	B	C		
1	E 26148 01404	吐出フランジ Adapter		1					
2	Y 01515 00095	O リング O Ring	D G95	1					
3	Y 00101 16040	六角ボルト Hex. Head Bolt		4					
	Y 00400 16000	バネ座金 Spring Washer		4					
	Y 00412 16000	平座金 Plain Washer		4					
4	E 26072 00604	ディスチャージ ホース Discharge Hose		1					
5	Y 06033 01037	エルボ ユニオン Elbow Union	L4N4×2-PT1/8	1					
6	Y 06033 02020	スリーブ Sleeve		1					
7	Y 06033 03020	ナット Nut		1					
8	Y 06033 02000	スリーブ Sleeve		1					
9	Y 06033 03000	ナット Nut		1					
10	Y 02618 00700	ナイロン パイプ Nylon Pipe		1					
11	E 26148 01604	アダプタ Adapter		2					
12	Y 06033 24283	パイロット バルブ Pilot Valve	125A-25WY	1					
13	Y 01316 02000	径違い ニップル Reducing Nipple	1/4×1/8	1					
14	E 26112 00004	圧力調整弁 ブラケット Bracket		1					
15	Y 06033 24155	圧力調整弁 Pressure Regulating Valve	ARV-DNYK-001 (A)	1					
16	Y 06033 25010	バルブ Valve	BBS-77-08 1/4	1					
17	E 26148 01304	オリフィス アダプタ Orifice Adapter		1					
	E 16148 01204	オリフィス プラグ Orifice Plug		1					3708835~ 3709328
18	E 26148 01304	オリフィス アダプタ Orifice Adapter		1					

見出番号 Key No.	部品番号 Parts No.	部品名称 Parts Name	備考 Remarks	1台分数量Q'ty				記号 Symbol	実施号機 Serial No.
				All	A	B	C		
19	E 29241 00004	バイパスバルブ By-pass Valve	250A-2-10-20	1					
20	Y 01315 02000	ニップル Nipple	1/4	1					
21	Y 06033 01034	エルボユニオン Elbow Union	L4N12×9-PT1/4	2					
22	Y 06033 02022	スリーブ Sleeve		2					
23	Y 06033 03022	ナット Nut		2					
24	Y 02614 00410	ナイロンパイプ Nylon Pipe		1					
25	Y 01302 00000	めすおすエルボ Street Elbow	1/8	1					
26	Y 06033 06612	T継手 T Joint	ST4N8×6-PT1/8	1					
27	Y 06033 00041	ハーフユニオン Half Union	C4N8×6-PT1/8	2					
28	Y 06033 00048	ハーフユニオン Half Union	C4N8×6-NPT1/8	1					
29	Y 06033 00042	ハーフユニオン Half Union	C4N8×6-PT1/4	4					
30	Y 06033 01031	エルボユニオン Elbow Union	L4N8×6-PT1/8	3					
31	Y 06033 01032	エルボユニオン Elbow Union	L4N8×6-PT1/4	6					
32	Y 06033 01039	エルボユニオン Elbow Union	L4N8×6-NPT1/4	2					
33	Y 06033 02021	スリーブ Sleeve		20					
34	Y 06033 03021	ナット Nut		20					
35	Y 02613 00290	ナイロンパイプ Nylon Pipe		1					
36	Y 02613 00660	ナイロンパイプ Nylon Pipe		1					
37	Y 02613 00500	ナイロンパイプ Nylon Pipe		1					
38	Y 02613 00480	ナイロンパイプ Nylon Pipe		1					
39	Y 01907 00450	ナイロンパイプ Nylon Pipe		1					

見出番号 Key No.	部品番号 Parts No.	部品名称 Parts Name	備考 Remarks	1台分数Q'ty				記号 Symbol	実施号機 Serial No.
				All	A	B	C		
40	Y 01907 00600	ナイロン パイプ Nylon Pipe		1					
41	Y 01907 00190	ナイロン パイプ Nylon Pipe		1					
42	Y 01907 00420	ナイロン パイプ Nylon Pipe		1					
43	Y 02611 00350	ナイロン パイプ Nylon Pipe		1					
44	Y 02611 00600	ナイロン パイプ Nylon Pipe		1					
45	Y 06032 10230	空気温度センサ Sensor, air temperature	TEK-84 N027	1					
46	Y 06022 10090	圧カスイッチ Pressure Switch	LCB-MB06	1					





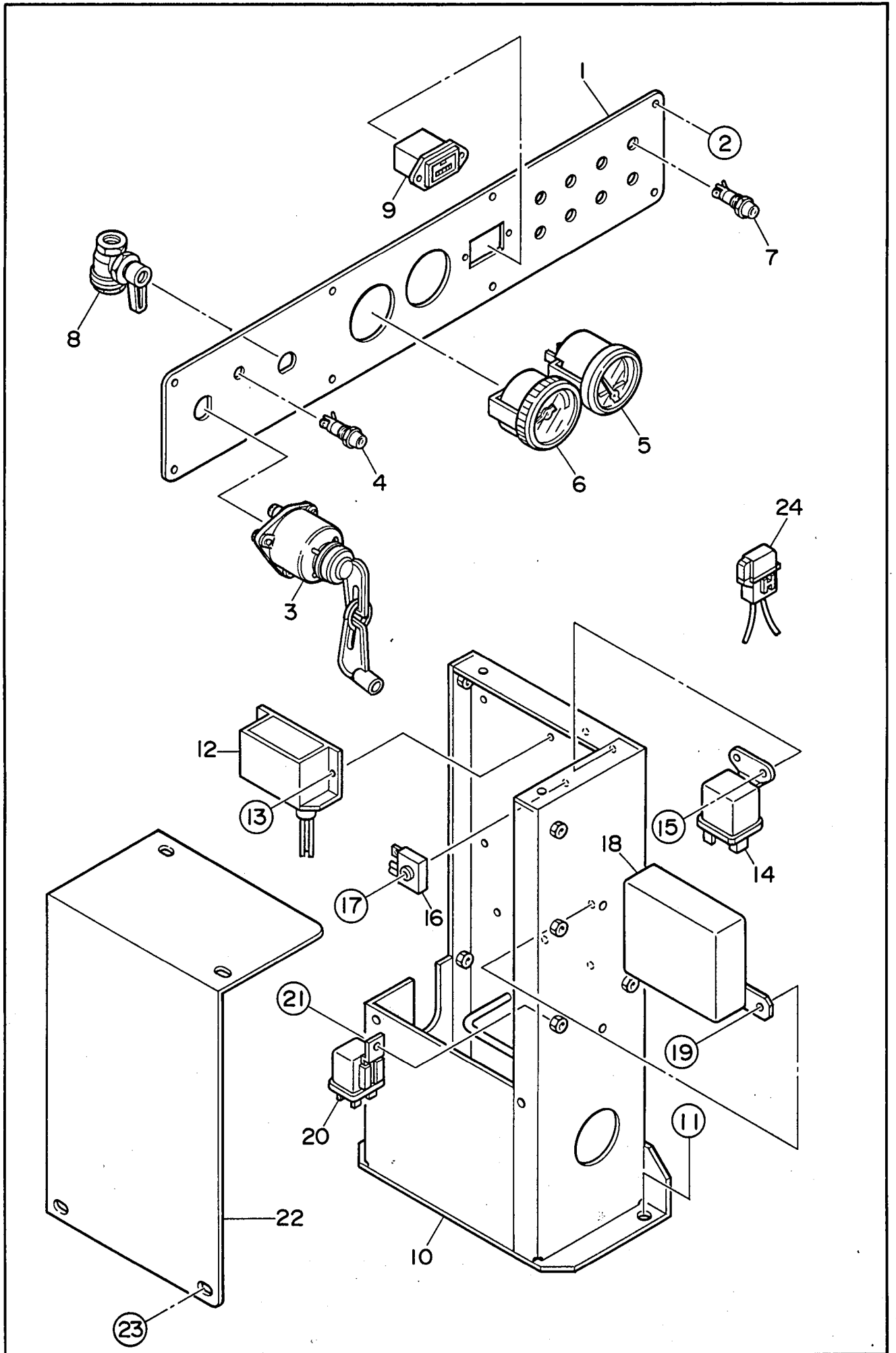


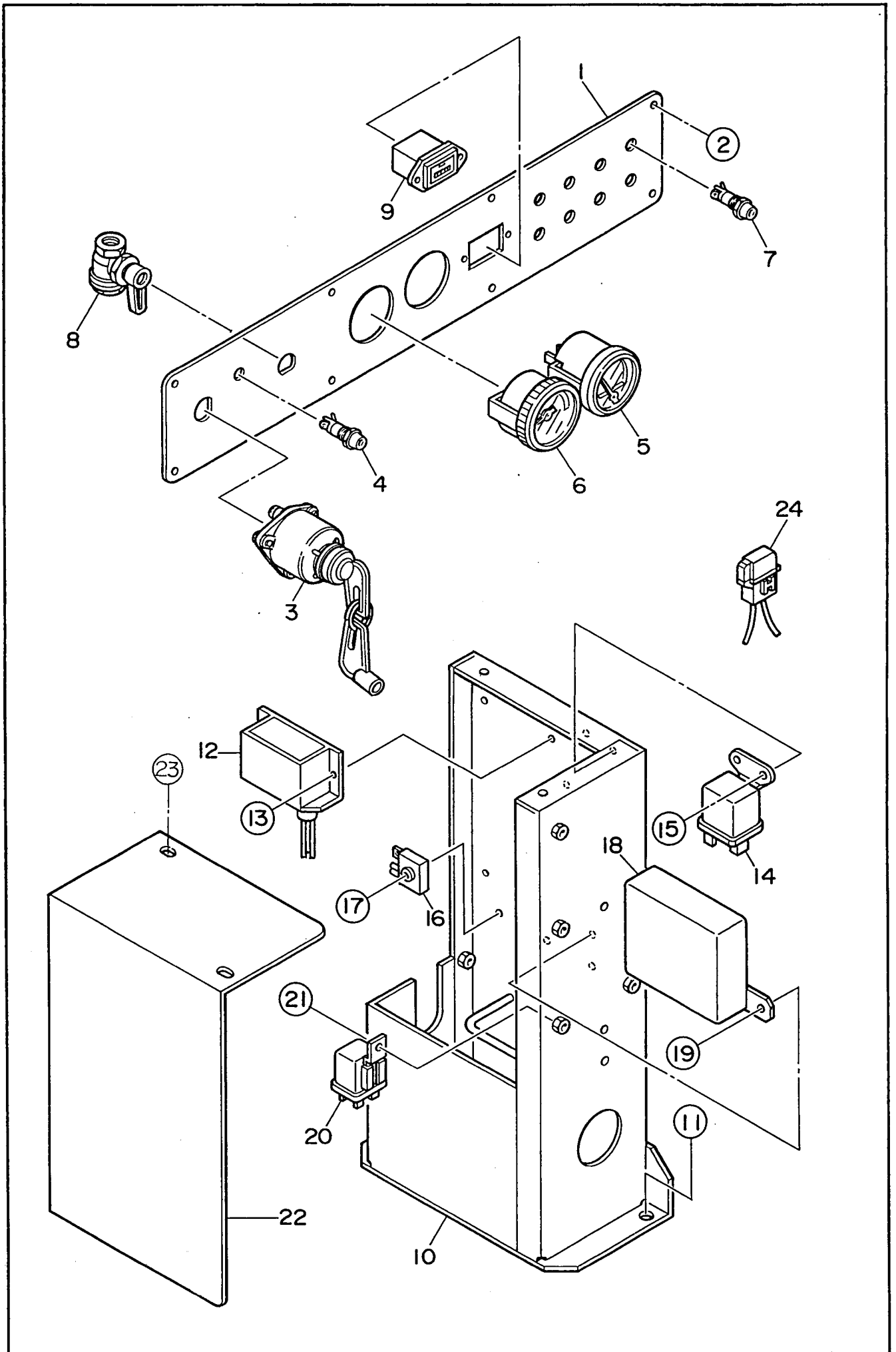
見出番号 Key No.	部品番号 Parts No.	部品名称 Parts Name	備考 Remarks	1台分数量Q'ty				記号 Symbol	実施号機 Serial No.
				All	A	B	C		
1	E 29242 00114	エンジン Engine	ISUZU 4LE2	1					
1- 1	Y 06020 41210	オイル フィルタ カートリッジ Cartridge, oil filter	ISUZU 894456-7411	(1)					
2	E 23042 01504	エンジン フット Engine Foot		2					
3	E 23042 01404	エンジン フット Engine Foot		1					
4	Y 00103 10020	六角ボルト Hex. Head Bolt		8					
5	Y 00425 10000	バネ座金 Spring Washer		8					
6	Y 06050 00007	防振ゴム Rubber Suspension	EA1008	2					
7	Y 00300 10000	六角ナット Hex. Nut		2					
8	Y 00400 10000	バネ座金 Spring Washer		2					
9	E 29242 00154	ラジエータ Radiator	232000-2950	1					
9- 1	Y 06020 11063	ラジエータ キャップ Cap, radiator	022510-1990	(1)					
10	Y 02288 00600	ラバー シール Rubber Seal		1				~3834836	
	E 23111 00404	ラバー シール Rubber Seal		1				3834837~	
11	Y 02292 00700	ラバー シール Rubber Seal		2					
12	B 13126 00004	マウント ゴム Rubber Mount		2					
13	E 23112 00104	ラジエータ ブラケット Bracket, radiator		1				3708835~	
14	Y 02288 00300	ラバー シール Rubber Seal		1				3708835~	
15	Y 02288 00050	ラバー シール Rubber Seal		2				3708835~	
16	Y 00171 08020	六角ボルト Hex. Head Bolt		2					
17	E 23113 00803	シュラウド Shroud		1					
18	E 23111 00303	シュラウド Shroud		1					

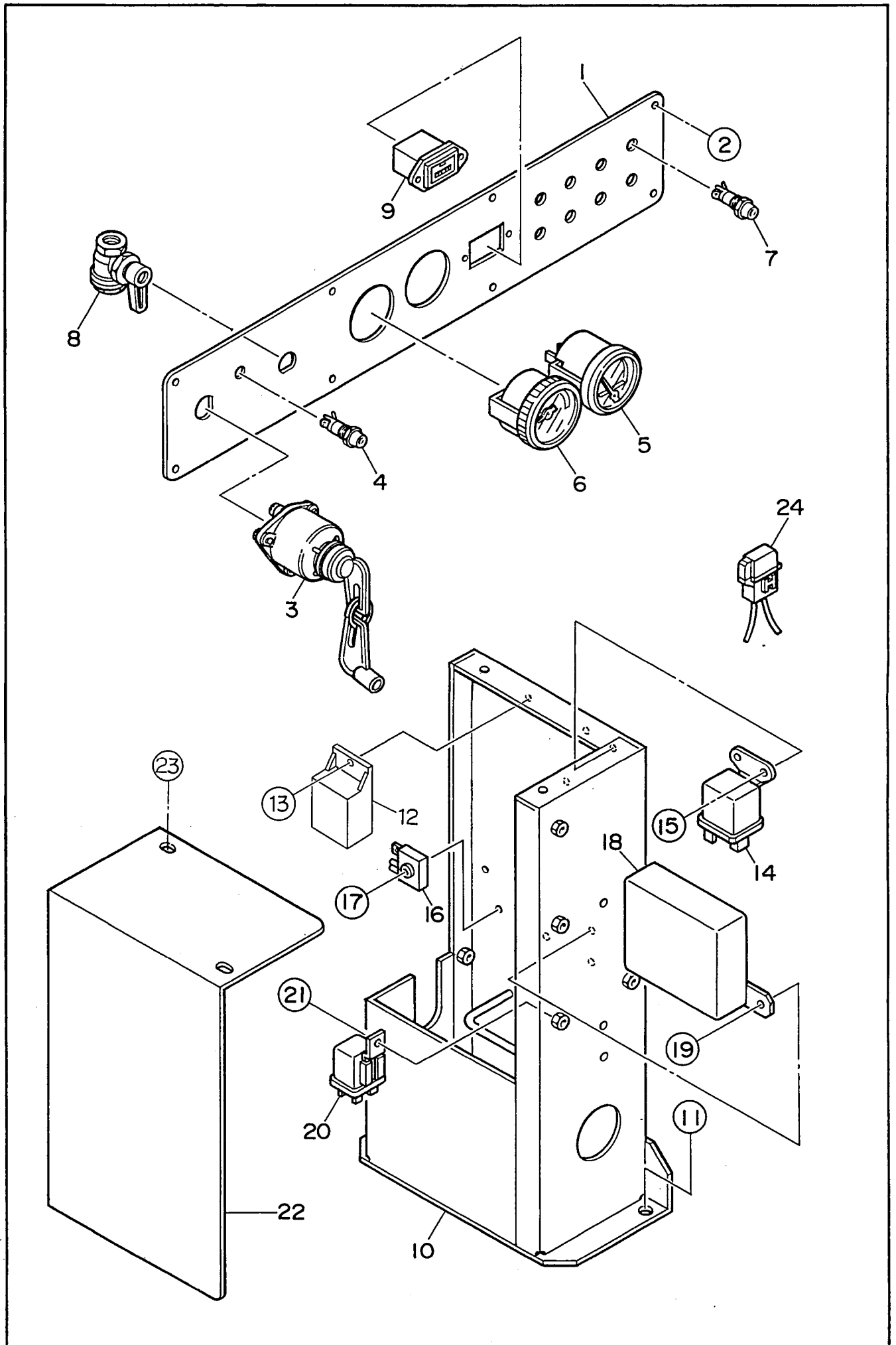
見出番号 Key No.	部品番号 Parts No.	部品名称 Parts Name	備考 Remarks	1台分数Q'ty				記号 Symbol	実施号機 Serial No.
				All	A	B	C		
19	Y 02294 00770	ラバー シール Rubber Seal		1					
20	Y 00171 08020	六角ボルト Hex. Head Bolt		7					
21	E 23113 00603	シュラウド カバー Shroud Cover		1					
22	E 23114 00504	ファン ガード Fan Guard		1					
23	E 23114 00604	ファン ガード Fan Guard		1					
24	Y 00171 08020	六角ボルト Hex. Head Bolt		8					
25	E 23116 00803	ラジエータ ホース Radiator Hose		1					
26	E 23116 00903	ラジエータ ホース Radiator Hose		1					
27	Y 06055 15015	ホース バンド Hose Band	φ37	3					
28	Y 06055 15016	ホース バンド Hose Band	φ42	1					
29	E 23117 00104	ホース クランパ Hose Clamper		1					
30	Y 02292 00140	ラバー シール Rubber Seal		1					
31	Y 00171 08020	六角ボルト Hex. Head Bolt		1					
32	W 08050 10004	ドレーン ジョイント Drain Joint		1					
33	W 08050 13704	パッキン Packing	オイルパン側 Oil Pan side	1					
34	Y 06020 21194	パッキン Packing	SW-24	1					
35	W 08050 06204	ジョイント ボルト Joint Bolt		1					
36	W 15020 25103	オイル ドレーン ジョイント Drain Joint, oil		1					
37	W 16220 14103	水 ドレーン ジョイント Drain Joint, water		1					
38	Y 08020 11104	プラグ Plug		2					
39	Y 01500 00018	O リング O Ring	A P18	2					

見出番号 Key No.	部 品 番 号 Parts No.	部 品 名 称 Parts Name	備 考 Remarks	1台分数Q'ty				記 号 Symbol	実施号機 Serial No.
				All	A	B	C		
40	Y 00171 06015	六角ボルト Hex. Head Bolt		4					
41	Y 01922 00700	ドレイン ホース Drain Hose		1					
42	Y 06055 15074	ホース バンド Hose Band	HS12	2					
43	Y 01996 01200	ドレイン ホース Drain Hose		1					
44	Y 01996 00500	ドレイン ホース Drain Hose		1					
45	Y 06055 15107	ホース バンド Hose Band	RS-8007	4					
46	W 08020 81403	補助タンク Reserve Tank		1					
47	W 08020 81104	補助タンク キャップ Cap, reserve tank		1					
48	Y 01996 00235	ホース Hose		1					
49	W 62620 82304	補助タンク ブラケット Bracket, reserve tank		1					
50	Y 00171 08020	六角ボルト Hex. Head Bolt		1					
51	Y 01996 00500	ホース Hose		1				~3711397	
	Y 01999 00500	ホース Hose		1				3711398~	
52	Y 01940 00900	ホース Hose		1					
53	Y 06055 15107	ホース バンド Hose Band	RS-8007	2					
54	E 23710 00003	レゾネータ Resonator		1					
55	Y 00171 08020	六角ボルト Hex. Head Bolt		2					
56	E 21415 01704	パイプ Pipe		1					
57	E 23741 01204	エア クリーナ ホース Hose, air cleaner		1					
58	E 23741 01304	エア クリーナ ホース Hose, air cleaner		1					
59	E 23741 01403	レゾネータ ホース Hose, resonator		1					

見出番号 Key No.	部品番号 Parts No.	部品名称 Parts Name	備考 Remarks	1台分数量Q'ty				記号 Symbol	実施号機 Serial No.
				All	A	B	C		
60	Y 06055 15026	ホース バンド Hose Band	φ65	2					
61	Y 06055 15026	ホース バンド Hose Band	φ65	4					
62	E 23553 00204	クランパロッド Clamper Rod		1				~3834836	
63	Y 00171 10020	六角ボルト Hex. Head Bolt		2				~3834836	
64	E 23552 01804	クランパロッド Clamper Rod		1				3834837~	
65	Y 00171 08020	六角ボルト Hex. Head Bolt		1				3834837~	

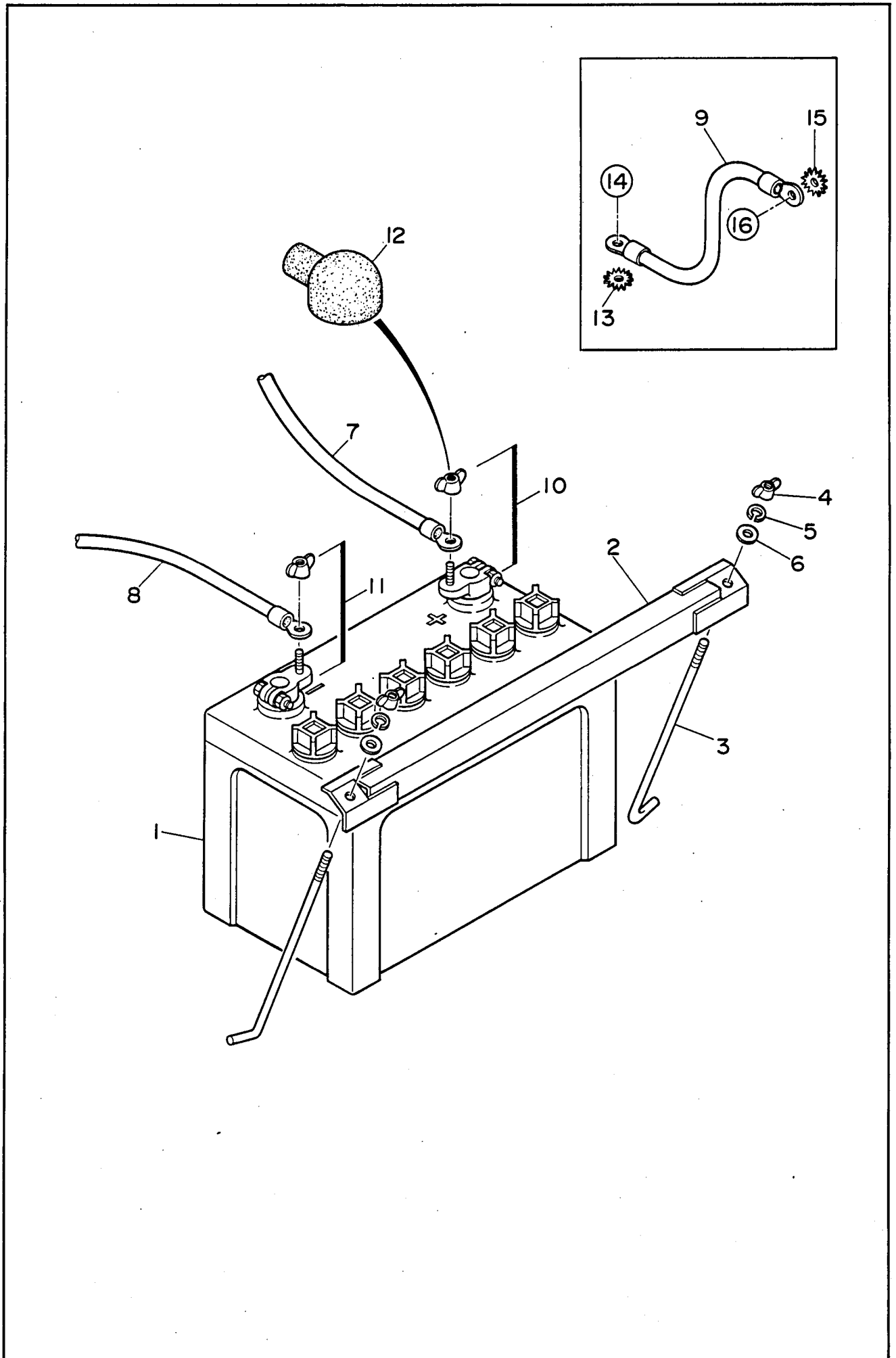




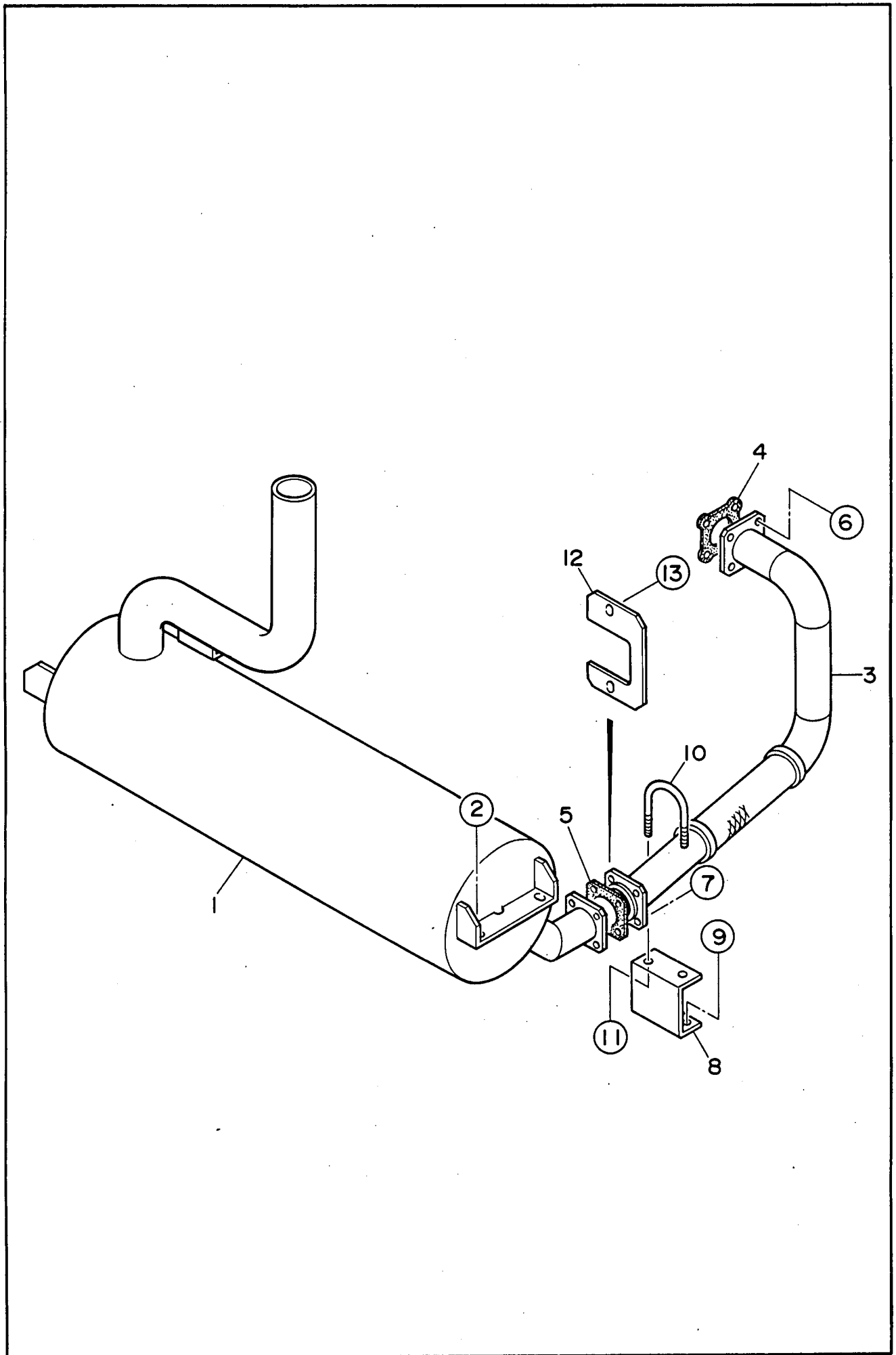


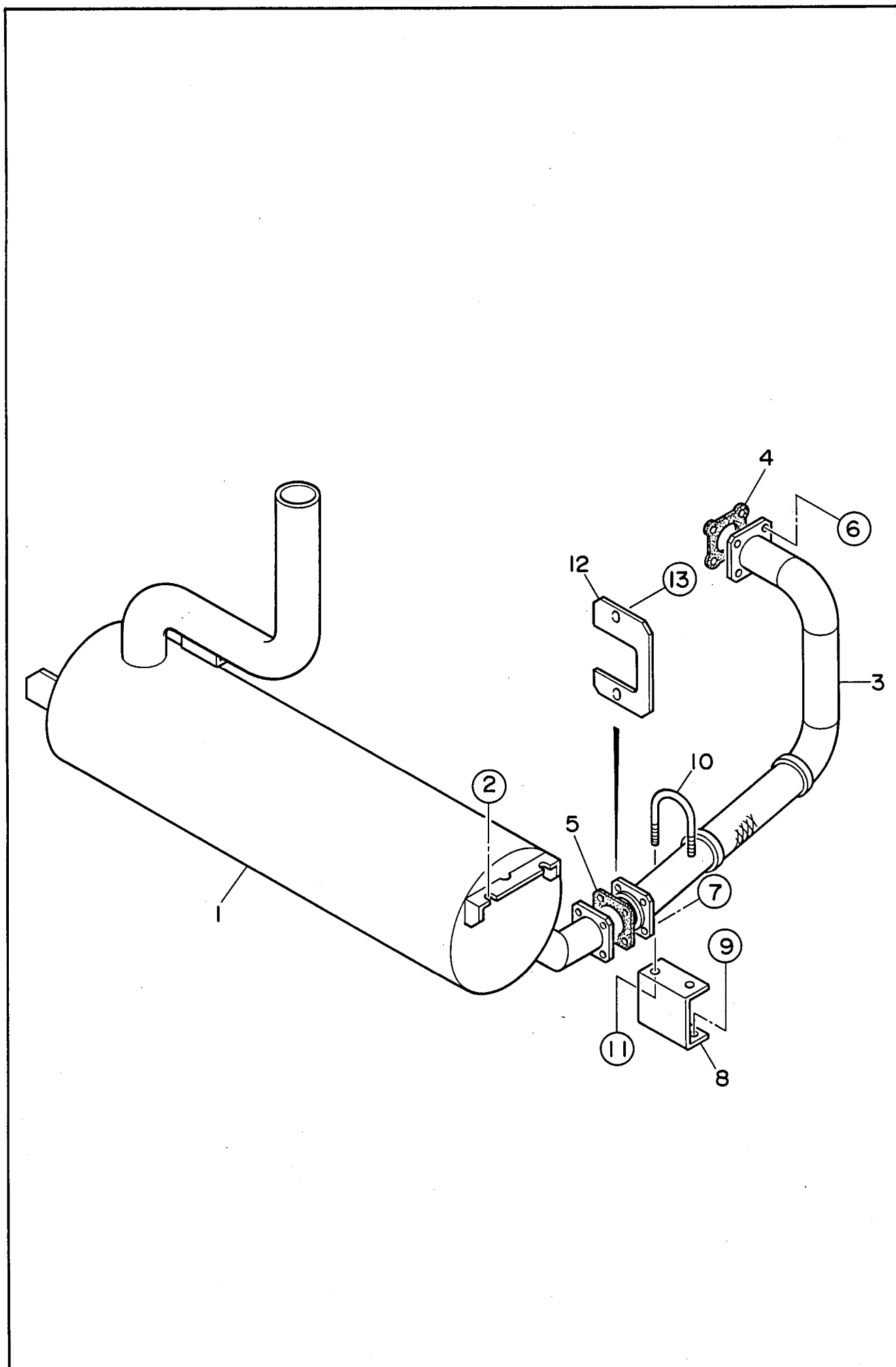
見出番号 Key No.	部品番号 Parts No.	部品名称 Parts Name	備考 Remarks	1台分数Q'ty				記号 Symbol	実施号機 Serial No.
				All	A	B	C		
1	E 23521 00803	操作板 Operating Panel	E25112 00403	1					
2	Y 00250 05015	小ネジ Machine Screw		8					
	Y 00423 05000	バネ座金 Spring Washer		8					
	Y 00424 05000	平座金 Plain Washer		8					
3	Y 06021 00009	スタータ スイッチ Starter Switch	ISUZU 897044-4180	1					
4	Y 06021 10539	予熱表示灯 Preheat Lamp	CTL-970W (Y)	1					
5	Y 06021 25055	燃料計 Fuel Gauge	GP0818	1					
6	E 29241 00014	圧力計 Air Pressure Gauge	NKS-A2	1					
7	Y 06018 10538	警報灯 Alarm Lamp	CTL-970W (R)	8					
8	E 19241 00134	アンローダ バルブ Unloader Valve	825-001236 REV-03	1					
9	Y 06018 00681	時間計 Hour Meter		1					
10	E 23526 01103	電装品ブラケット Bracket, electric parts		1					~3711064
	E 23526 01113	電装品ブラケット Bracket, electric parts		1					3711065~ 3831106
	E 23526 01123	電装品ブラケット Bracket, electric parts		1					3831107~
11	Y 00171 08020	六角ボルト Hex. Head Bolt		2					
12	Y 06032 10224	空気温度スイッチ Air Temperature Switch	CLE-D6B0-ASAB	1					~3831106
	E 99248 00034	サーミスタユニット Thermistor Unit	TH01-110A1	1					3831107~
13	Y 00271 04012	小ネジ Machine Screw		2					~3831106
	Y 00271 05020	小ネジ Machine Screw		1					3831107~
14	Y 06022 02502	リレー Relay	ISUZU 894248-1610	1					
15	Y 00171 06016	六角ボルト Hex. Head Bolt		2					

見出番号 Key No.	部品番号 Parts No.	部品名称 Parts Name	備考 Remarks	1台分数Q'ty				記号 Symbol	実施号機 Serial No.
				All	A	B	C		
16	Y 06018 23240	整流器 Rectifier	DE4503	1					
17	Y 00271 05020	小ネジ Machine Screw		1					
18	Y 06022 02504	コントローラ Controller	ISUZU 897319-9860	1					
19	Y 00171 06016	六角ボルト Hex. Head Bolt		2					
20	Y 06022 01206	リレー Relay	ISUZU 582550-0290	4					
21	Y 00171 06016	六角ボルト Hex. Head Bolt		4					
22	E 23527 00704	電装品カバー Cover, electric parts		1				~3711064	
	E 23527 00714	電装品カバー Cover, electric parts		1				3711065~	
23	Y 00171 08020	六角ボルト Hex. Head Bolt		6				~3711064	
	Y 00146 08020	蝶ボルト Wing Bolt		3				3711065~	
	Y 00416 08000	平座金 Plain Washer		3				3711065~	
	Y 00400 08000	バネ座金 Spring Washer		3				3711065~	
24	Y 06018 06643	ヒューズ Fuse	15A	1					
	Y 06018 06644	ヒューズ Fuse	30A	1					

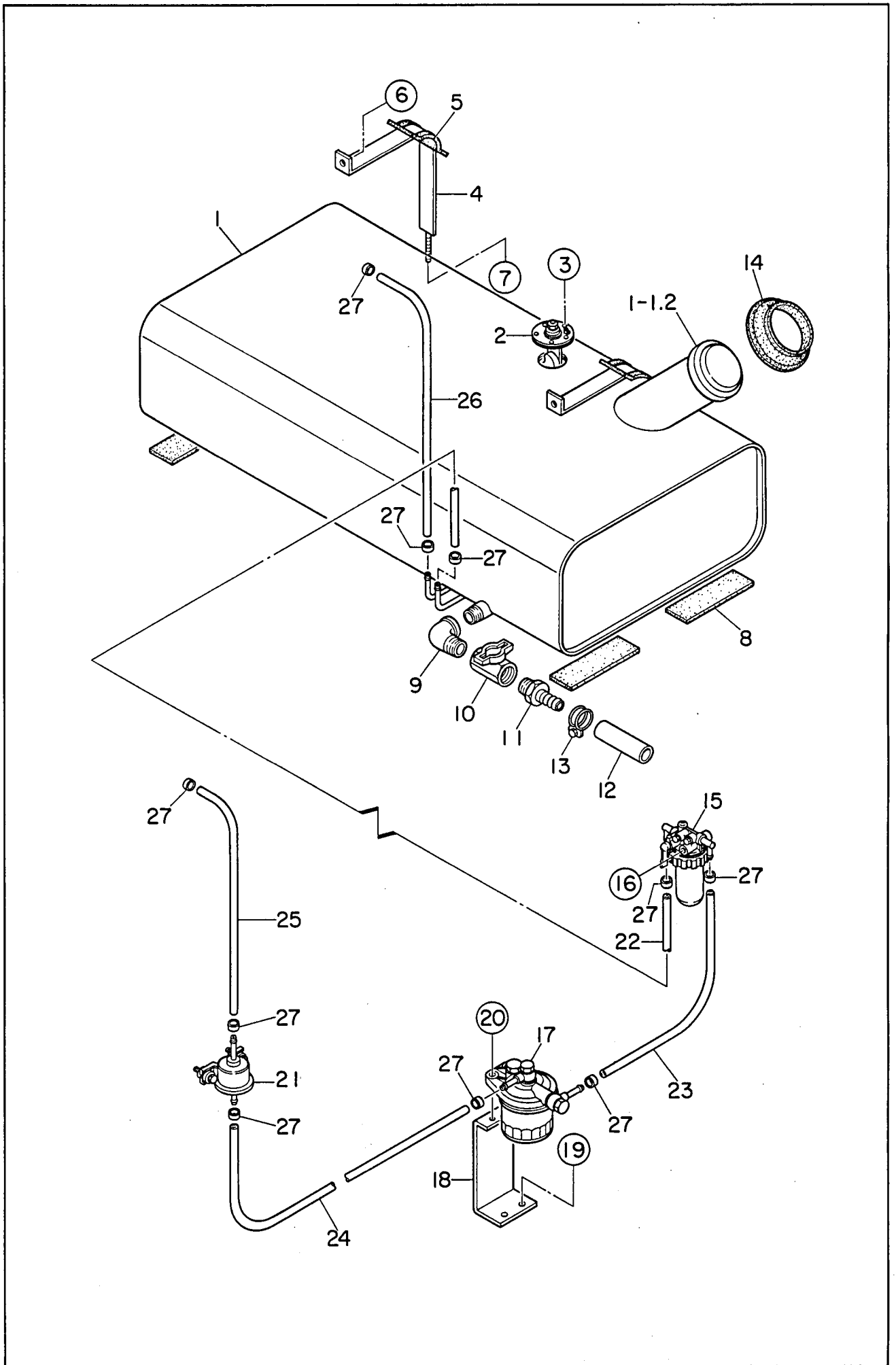


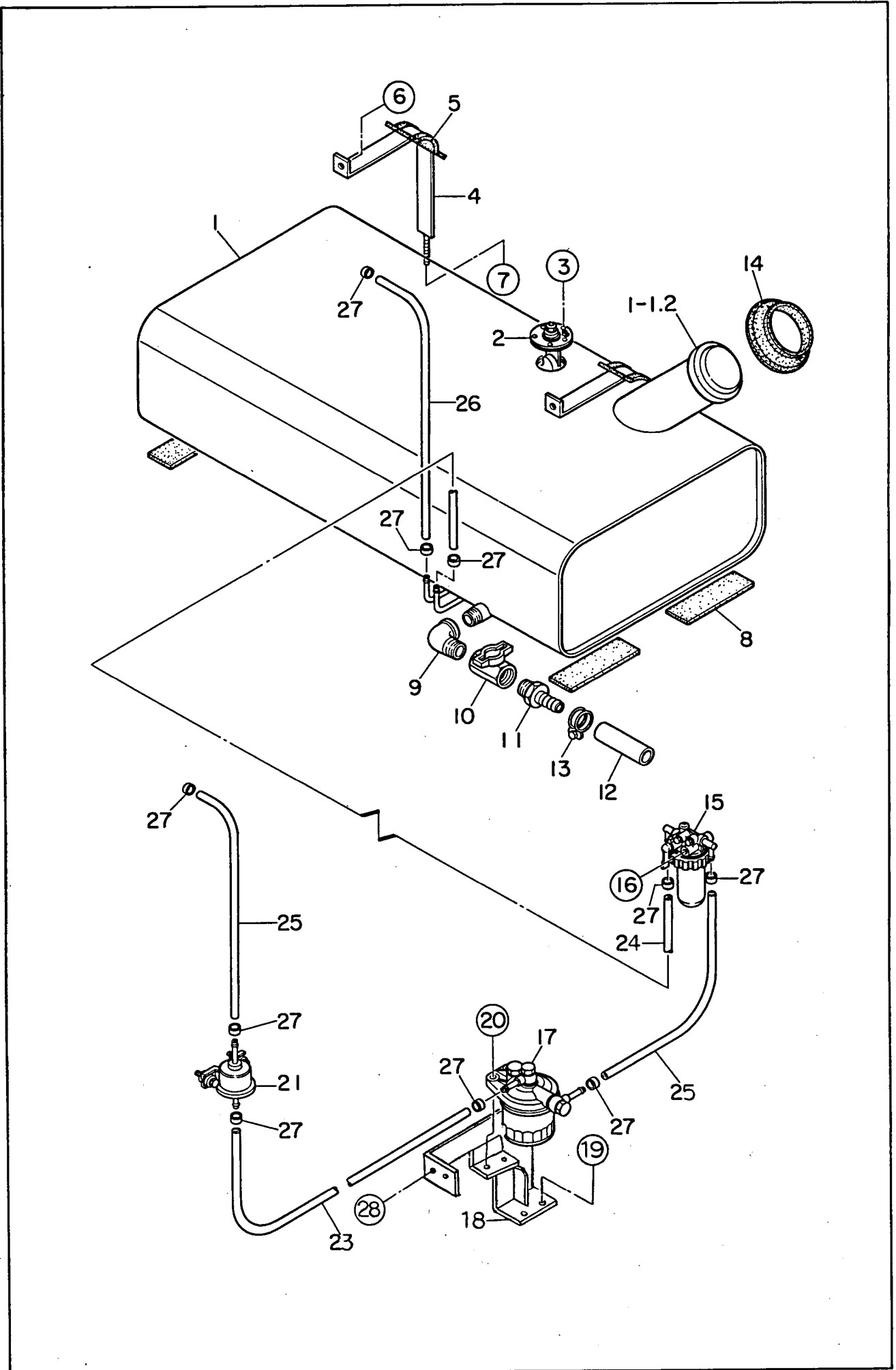
見出番号 Key No.	部品番号 Parts No.	部品名称 Parts Name	備考 Remarks	1台分数量Q'ty				記号 Symbol	実施号機 Serial No.
				All	A	B	C		
1	01653 09531	バッテリー Battery	95D31R	1					
2	08050 04004	バッテリー バンド Battery Band		1					
3	08050 02904	バッテリー 締付ボルト Battery Bolt		2					
4	00378 08000	蝶ナット Wing Nut		2					
5	00400 08000	バネ座金 Spring Washer		2					
6	00416 08000	平座金 Plain Washer		2					
7	E 23474 00404	バッテリー ケーブル Battery Cable		1					
8	E 23474 00104	バッテリー ケーブル Battery Cable		1					
9	02452 38030	アース ケーブル Earth Cable		1					
10	06022 20310	バッテリー端子 Terminal Ass'y	No.9P	1					
11	06022 20311	バッテリー端子 Terminal Ass'y	No.9N	1					
12	08450 40414	端子キャップ Terminal Cap		1					
13	00450 08000	歯付座金 Toothed Washer		1					
14	00171 08020	六角ボルト Hex. Head Bolt		1					
15	00405 10000	歯付座金 Toothed Washer		1					
16	00428 10020	六角ボルト Hex. Head Bolt		1					





見出番号 Key No.	部品番号 Parts No.	部品名称 Parts Name	備考 Remarks	1台分数量Q'ty				記号 Symbol	実施号機 Serial No.
				All	A	B	C		
1	E 23311 01503	マフラ Muffler		1					~3708834
	E 23311 01513	マフラ Muffler		1					3708835~
2	00171 10025	六角ボルト Hex. Head Bolt		4					
3	E 23340 01003	エキゾースト パイプ Exhaust Pipe		1					
4	06023 20100	ガスケット Gasket	ISUZU 897042-0280	1					
5	73423 56004	ガスケット Gasket		1					~3709328
	E 23342 00104	ガスケット Gasket		1					3709329~
6	02092 08000	六角ナット Hex. Nut		4					
	00426 08000	バネ座金 Spring Washer		4					
7	00171 08030	六角ボルト Hex. Head Bolt		4					
8	E 23348 00504	ブラケット Bracket		1					
9	00171 08025	六角ボルト Hex. Head Bolt		2					
10	06033 20125	U ボルト U Bolt		1					
11	00300 10000	六角ナット Hex. Nut		2					
12	E 23313 00304	カバー Cover		1					
13	00171 08020	六角ボルト Hex. Head Bolt		2					

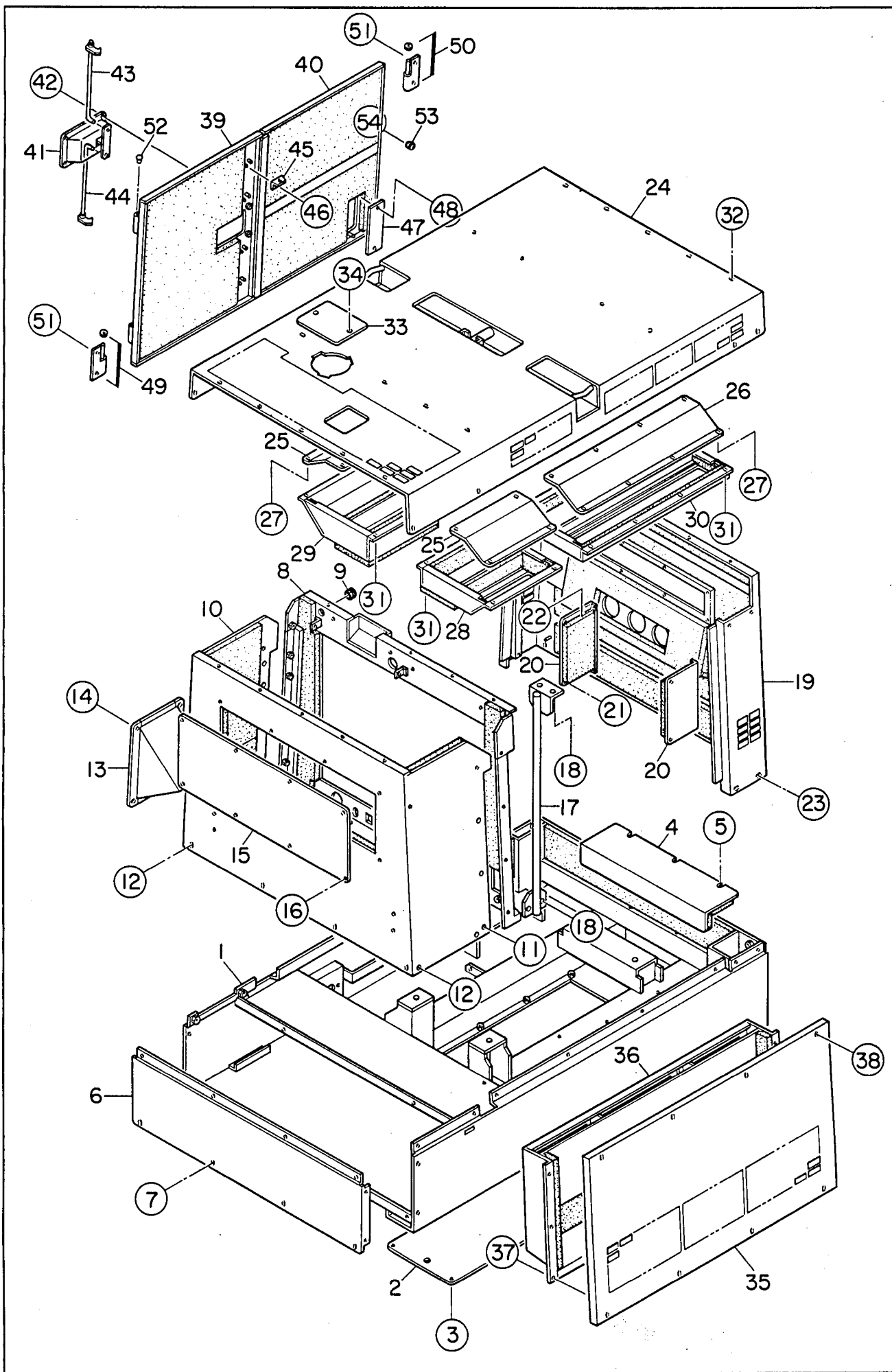


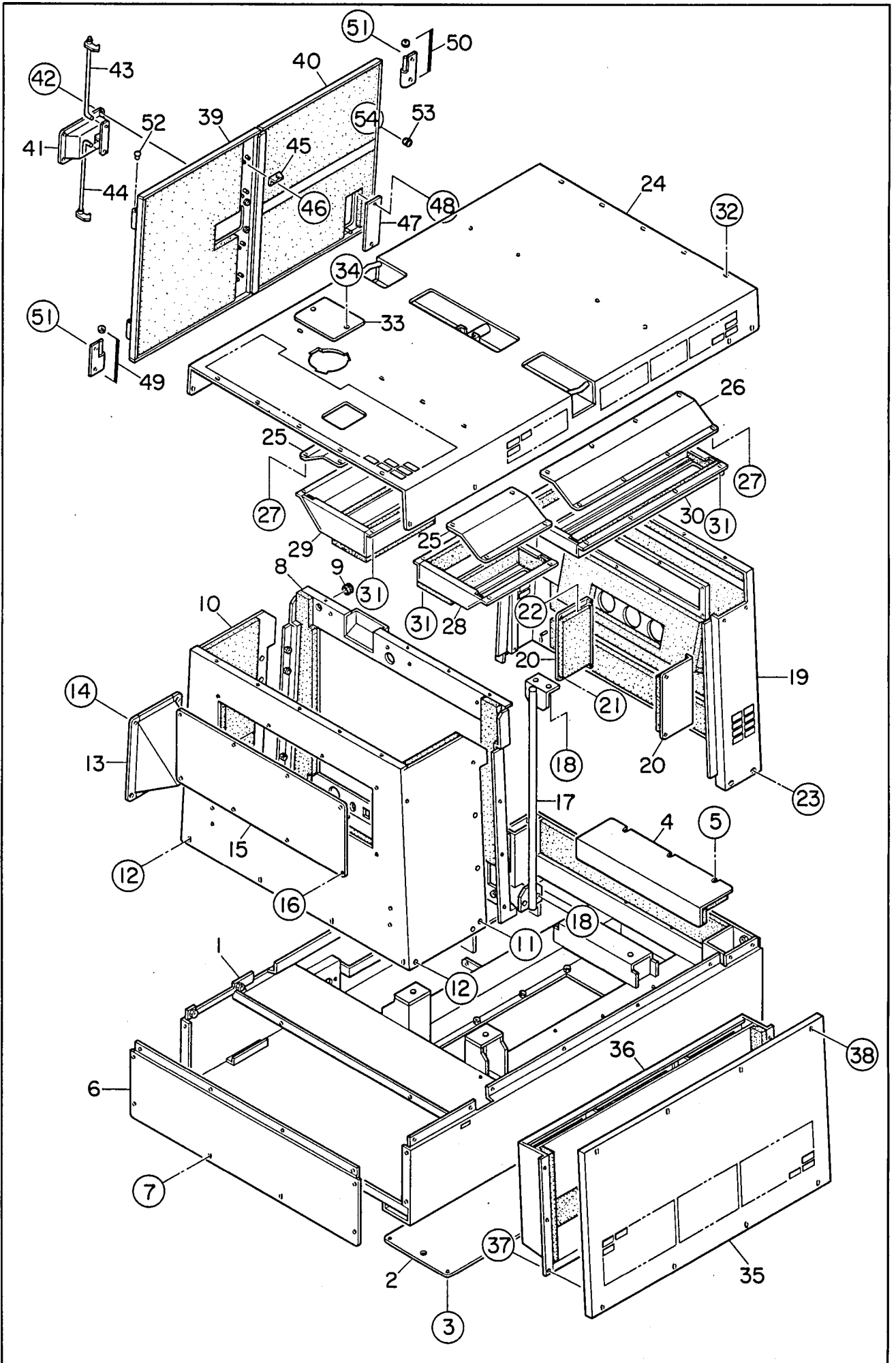


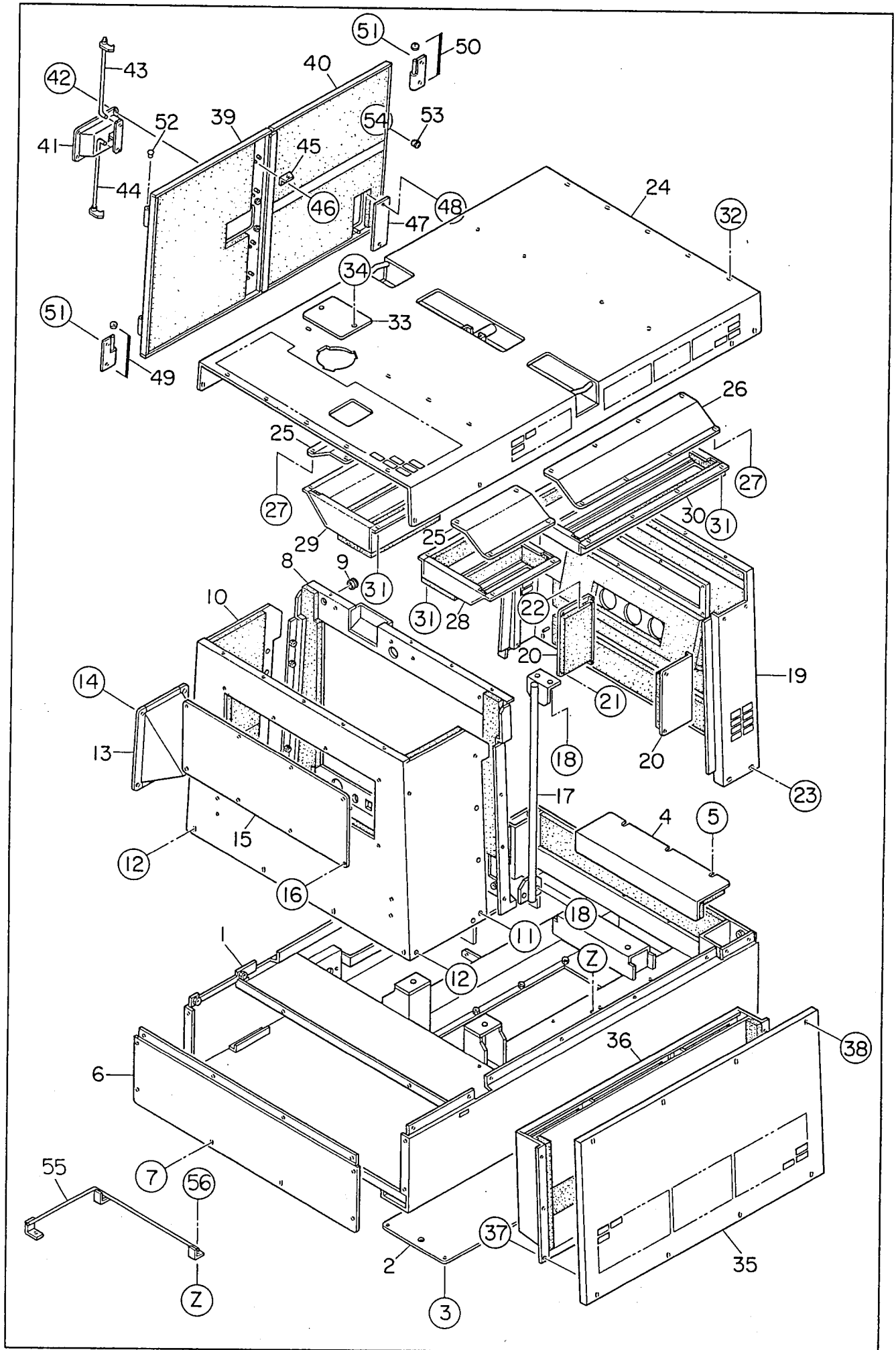
DS-180SB2,SS2 E28712 02404

見出番号 Key No.	部品番号 Parts No.	部品名称 Parts Name	備考 Remarks	1台分数量Q'ty				記号 Symbol	実施号機 Serial No.
				All	A	B	C		
1	E 23640 00803	燃料タンク Fuel Tank		1					
1- 1	08455 00104	燃料タンク キャップ Cap, fuel tank		(1)					
1- 2	08101 05400	燃料フィルタ Fuel Filter		(1)					
2	E 19243 00164	燃料計センダ Sender, fuel gauge	F241	1					
	E 19243 00184	ガスケット Gasket	#4565	(1)					
3	00229 05015	小ネジ Machine Screw		5					
4	E 23642 00404	タンク バンド Tank Band		2					
5	08050 03404	タンク バンド パッド Pad, tank band		4					
6	00171 08020	六角ボルト Hex. Head Bolt		2					
7	02070 08000	六角ナット Hex. Nut		2					
8	38055 22104	タンク シート Tank Sheet		4					
9	01302 08000	めすおす エルボ Street Elbow	3/4	1					
10	06033 25040	バルブ Valve	TKT600 3/4	1					
11	06020 22225	ホース ジョイント Hose Joint	KH-143	1					
12	01916 00100	ホース Hose		1					
13	06055 15159	ホース バンド Hose Band	φ30	1					
14	08450 39604	ラバー シール Rubber Seal		1					
15	06020 42201	水分離器 Water Separator	ISUZU 897086-2453	1					
16	00171 08070	六角ボルト Hex. Head Bolt		1					
17	06020 42409	燃料フィルタ Fuel Filter	ISUZU 894403-8953	1					
	06020 42514	燃料フィルタ エレメント Element, fuel filter	ISUZU 897172-5491 13-2	(1)					

見出番号 Key No.	部品番号 Parts No.	部品名称 Parts Name	備考 Remarks	1台分数量Q'ty				記号 Symbol	実施号機 Serial No.
				All	A	B	C		
18	E 24147 01504	ブラケット Bracket		1				~3711064	
	E 24147 01514	ブラケット Bracket		1				3711065~	
19	00171 08020	六角ボルト Hex. Head Bolt		2					
20	00171 08035	六角ボルト Hex. Head Bolt		2					
21	06020 23176	燃料ポンプ Fuel Pump	ISUZU 897149-1820	1					
22	01991 00450	サクシヨン ホース Suction Hose		1				~3711064	
23	01991 00570	サクシヨン ホース Suction Hose		1				~3711064	
	01991 00400	サクシヨン ホース Suction Hose		1				3711065~	
24	01991 00520	サクシヨン ホース Suction Hose		1					
25	01991 00300	サクシヨン ホース Suction Hose		1				~3711064	
	01991 00300	サクシヨン ホース Suction Hose		2				3711065~	
26	01991 00650	リターン ホース Return Hose		1					
27	06055 15170	ホース バンド Hose Band	φ12	10					
28	00171 08070	六角ボルト Hex. Head Bolt		1				3711065~	





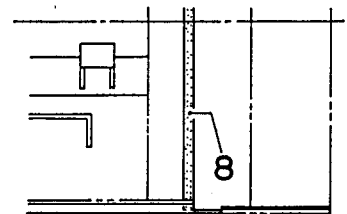
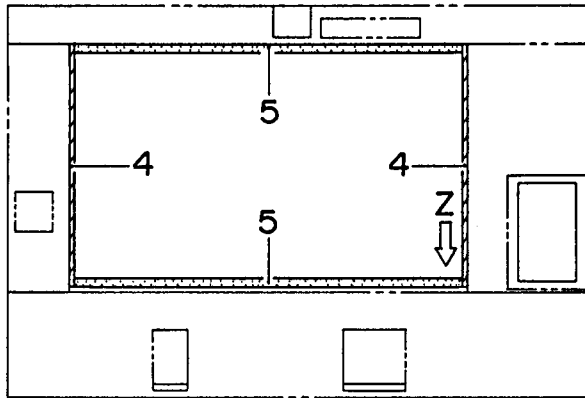
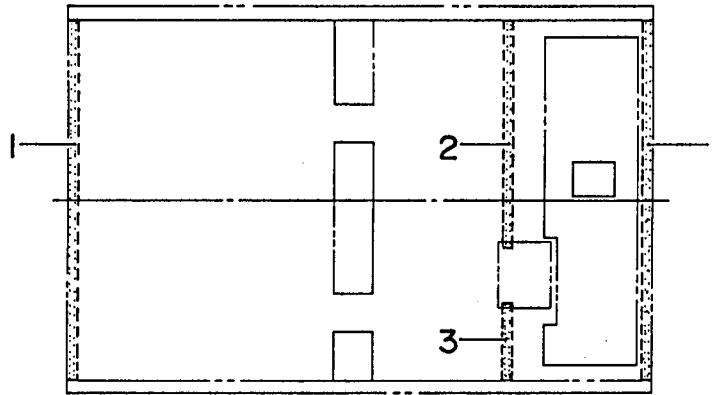


見出番号 Key No.	部品番号 Parts No.	部品名称 Parts Name	備考 Remarks	1台分数Q'ty				記号 Symbol	実施号機 Serial No.
				All	A	B	C		
		A=DIS-180SB2 B=DIS-180SS2							
1	E 24140 01402	ベース Base			1			~3708834	
	E 24140 01412	ベース Base			1			3708835~	
	E 24140 01602	ベース Base				1			
	E 24941 01004	吸音材 Lining		1					
2	E 24141 02303	床板 Floor Panel		1					
3	00171 08020	六角ボルト Hex. Head Bolt		10					
4	E 24244 00004	ダクト カバー Duct Cover		1					
	E 24942 02904	吸音材 Lining		1					
5	00171 08020	六角ボルト Hex. Head Bolt		3					
6	E 24242 00903	ベース カバー Base Cover		1				~3708834	
	E 24242 00913	ベース カバー Base Cover		1				3708835~	
	E 24942 02704	吸音材 Lining		1					
7	00171 08020	六角ボルト Hex. Head Bolt		8				~3708834	
	00171 08020	六角ボルト Hex. Head Bolt		6				3708835~	
8	E 24240 01502	フロント フレーム Front Frame		1				~3708834	
	E 24240 01512	フロント フレーム Front Frame		1				3708835~	
	E 24942 02804	吸音材 Lining		1					
9	06018 50264	グロメット Grommet	SG-24A	1					
10	E 24240 01502	フロント フレーム Front Frame		1				~3708834	
	E 24240 01512	フロント フレーム Front Frame		1				3708835~	

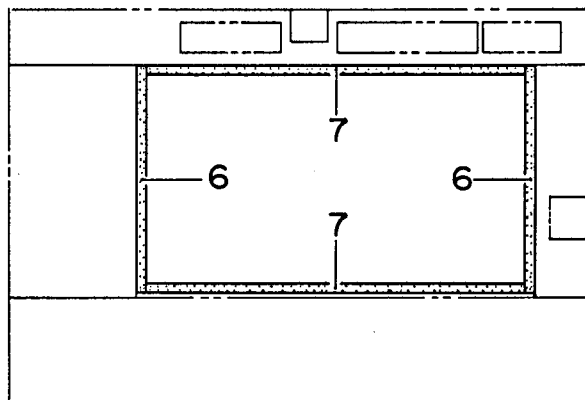
見出番号 Key No.	部品番号 Parts No.	部品名称 Parts Name	備考 Remarks	1台分数量Q'ty				記号 Symbol	実施号機 Serial No.
				All	A	B	C		
	E 24942 02503	吸音材 Lining		1					~3708834
	E 24942 02513	吸音材 Lining		1					3708835~
11	00171 08020	六角ボルト Hex. Head Bolt		3					
12	00171 08020	六角ボルト Hex. Head Bolt		6					
13	E 23648 00404	フィラ ブラケット Filler Bracket		1					
14	00171 08020	六角ボルト Hex. Head Bolt		3					
15	E 24242 00804	フロント フレーム カバー Cover, front frame		1					
	E 24942 02604	吸音材 Lining		1					
16	00171 08020	六角ボルト Hex. Head Bolt		8					
17	E 24343 01404	吊り金具 Hanger		1					~3708834
	E 24343 01414	吊り金具 Hanger		1					3708835~
18	00171 12035	六角ボルト Hex. Head Bolt		4					
19	E 24400 01502	リア フレーム Rear Frame		1					
	E 24944 03003	吸音材 Lining		1					
20	E 24478 01404	ダクト カバー Duct Cover		2					
	E 24944 03204	吸音材 Lining		2					
21	00171 06015	六角ボルト Hex. Head Bolt		4					
22	02070 06000	六角ナット Hex. Nut		4					
23	00171 08020	六角ボルト Hex. Head Bolt		9					
24	E 24640 01202	ルーフ パネル Roof Panel		1					
	E 24946 01203	吸音材 Lining		1					

見出番号 Key No.	部品番号 Parts No.	部品名称 Parts Name	備考 Remarks	1台分数Q'ty				記号 Symbol	実施号機 Serial No.
				All	A	B	C		
25	E 24644 00404	ダクト カバー Duct Cover		2					
26	E 24644 00304	ダクト カバー Duct Cover		1					
27	Y 00171 06015	六角ボルト Hex. Head Bolt		16					
28	E 24678 00204	ダクト Duct		1					
	E 24946 01404	吸音材 Lining		1					
29	E 24678 00304	ダクト Duct		1					
	E 24946 01504	吸音材 Lining		1					
30	E 24678 00104	ダクト Duct		1					
	E 24946 01304	吸音材 Lining		1					
31	Y 00171 06015	六角ボルト Hex. Head Bolt		16					
32	Y 00171 08020	六角ボルト Hex. Head Bolt		26					
33	W 84520 23004	カバー Cover		1					
34	Y 00171 08020	六角ボルト Hex. Head Bolt		2					
35	E 24541 01803	サイド パネル Side Panel		1					
	E 24945 08204	吸音材 Lining		1					
36	E 24543 04303	ダクト Duct		1					
	E 24945 08304	吸音材 Lining		1					
37	Y 02070 06000	六角ナット Hex. Nut		9					
38	Y 00171 08045	六角ボルト Hex. Head Bolt		8					
39	E 24540 02203	サイド ドア Side Door		1					
	E 24945 08504	吸音材 Lining		1					

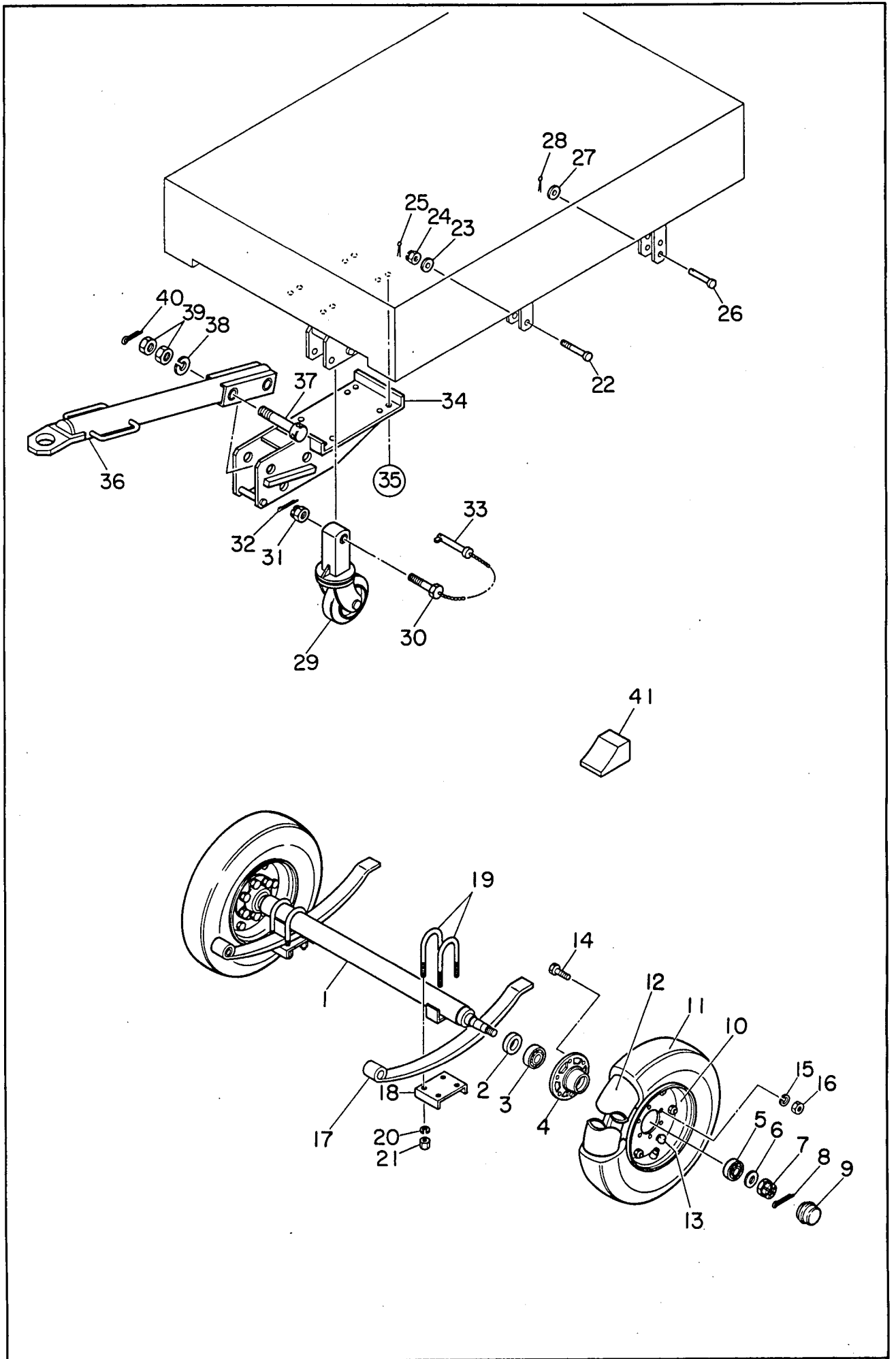
見出番号 Key No.	Parts No.	部 品 名 称 Parts Name	備 考 Remarks	1台分数Q'ty				記 号 Symbol	実施号機 Serial No.
				All	A	B	C		
40	E 24540 02303	サイド ドア Side Door		1					
	E 24945 08604	吸音材 Lining		1					
41	W 08450 52404	ドア ハンドル Door Handle		1					
	Y 06018 50532	キー Key	001LK KSB08	(1)					
42	Y 00218 06015	小ネジ Machine Screw		4					
43	B 64447 00004	ドア ロッド Door Rod		1					
44	B 64447 00104	ドア ロッド Door Rod		1					
45	W 08450 50704	スティ Stay		4					
46	Y 02070 06000	六角ナット Hex. Nut		8					
47	E 14578 00004	ウィンド プレート Window Plate		1					
48	Y 02070 06000	六角ナット Hex. Nut		2					
49	W 08450 47204	蝶番 Hinge		2					
	W 08450 45004	座金 Washer		2					
50	W 08450 47104	蝶番 Hinge		2					
	W 08450 45004	座金 Washer		2					
51	Y 00171 08020	六角ボルト Hex. Head Bolt		8					
52	W 08450 31504	キャップ Cap		4					
53	Y 06018 50097	ストッパ Stopper		2					
54	Y 00210 08025	小ネジ Machine Screw		2					
55	E 23553 00304	クランパ ロッド Clamper Rod		1				3834837~	
56	Y 00171 08020	六角ボルト Hex. Head Bolt		3				3834837~	



VIEW - Z



見出番号 Key No.	部品番号 Parts No.	部品名称 Parts Name	備考 Remarks	1台分数Q'ty				記号 Symbol	実施号機 Serial No.
				All	A	B	C		
1	Y 02292 00950	ラバー シール Rubber Seal		2					
2	Y 02292 00600	ラバー シール Rubber Seal		1					
3	Y 02292 00205	ラバー シール Rubber Seal		1					
4	Y 02212 00660	ラバー シール Rubber Seal		2					
5	Y 02294 01070	ラバー シール Rubber Seal		2					
6	Y 02251 00610	ラバー シール Rubber Seal		2					
7	Y 02251 01030	ラバー シール Rubber Seal		2					
8	Y 02292 01025	ラバー シール Rubber Seal		1					



見出番号 Key No.	部品番号 Parts No.	部品名称 Parts Name	備考 Remarks	1台分数量Q'ty				記号 Symbol	実施号機 Serial No.
				All	A	B	C		
1	06058 04078	車軸 Axle		1					
2	06058 11002	オイル シール Oil Seal		2					
3	06058 10008	ベアリング Bearing	#6206	2					
4	06058 05008	ハブ Hub	56B	2					
5	06058 10007	ベアリング Bearing	#6205	2					
6	00416 22000	座金 Washer		2					
7	00374 22000	溝付きナット Slotted Nut	P1.5	2					
8	00500 04040	割ピン Split Pin		2					
9	06058 05101	キャップ Cap	HP-5H	2					
10	06058 03025	ホイール Wheel	3.00D×10DT	2					
11	06058 02008	タイヤ Tire	5.00-10-6PR	2				~3811028	
	06058 02031	タイヤ Tire	145R-10-6PR	2				3811029~	
12	06058 02107	チューブ Tube	5.00-10	2				~3811028	
	06058 02120	チューブ Tube	10ATR-13	2				3811029~	
13	06058 02200	タイヤバルブ用キャップ Cap, tire valve		2					
14	00104 12035	六角ボルト Hex. Head Bolt	P1.5	12					
15	00400 12000	バネ座金 Spring Washer		12					
16	00304 12000	六角ナット Hex. Nut	P1.5	12					
17	06058 04134	リーフ スプリング Leaf Spring	SE600×45	2					
18	06058 04802	スプリング シート Spring Seat		2					
19	06058 04622	U ボルト U Bolt		4					

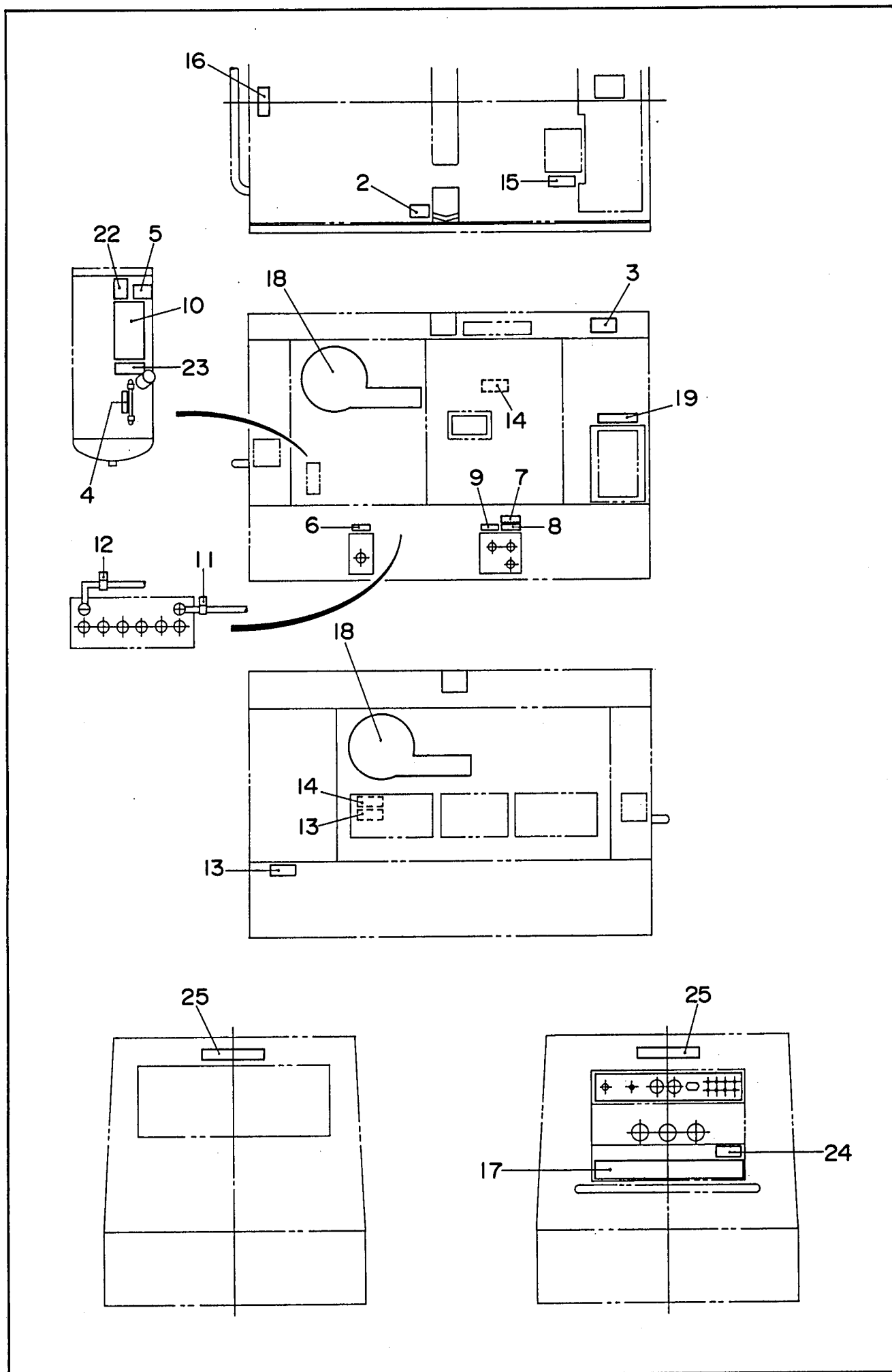
見出番号 Key No.	部品番号 Parts No.	部品名称 Parts Name	備考 Remarks	1台分数Q'ty				記号 Symbol	実施号機 Serial No.
				All	A	B	C		
20	00400 12000	バネ座金 Spring Washer		8					
21	06058 04901	六角ナット Hex. Nut		8					
22	06058 05212	スプリング ピン Spring Pin		2					
23	00416 16000	平座金 Plain Washer		2					
24	00375 16000	溝付きナット Castle Nut	P1.5	2					
25	00500 03030	割ピン Split Pin		2					
26	06058 05306	ハンガ ピン Hanger Pin		2					
27	00416 16000	平座金 Plain Washer		2					
28	00500 03030	割ピン Split Pin		2					
29	06058 01029	自在車付きスタンド Stand, swivel wheel	FSL230063-01	1					
30	08058 00004	回転ピン Pin, revolution		1					
31	00373 20000	溝付きナット Slotted Nut		1					
32	00500 03040	割ピン Split Pin		1					
33	37358 28004	固定ピン Pin, fixity		1					
34	E 24147 01603	ブラケット Bracket		1					
35	00171 12045	六角ボルト Hex. Head Bolt		8					
36	61458 30113	けん引棒 Drawbar		1					
37	61458 34004	ハンドル ピン Pin, handle		2					
38	00400 30000	バネ座金 Spring Washer		2					
39	00300 30000	六角ナット Hex. Nut		2					
40	00500 05045	割ピン Split Pin		1					

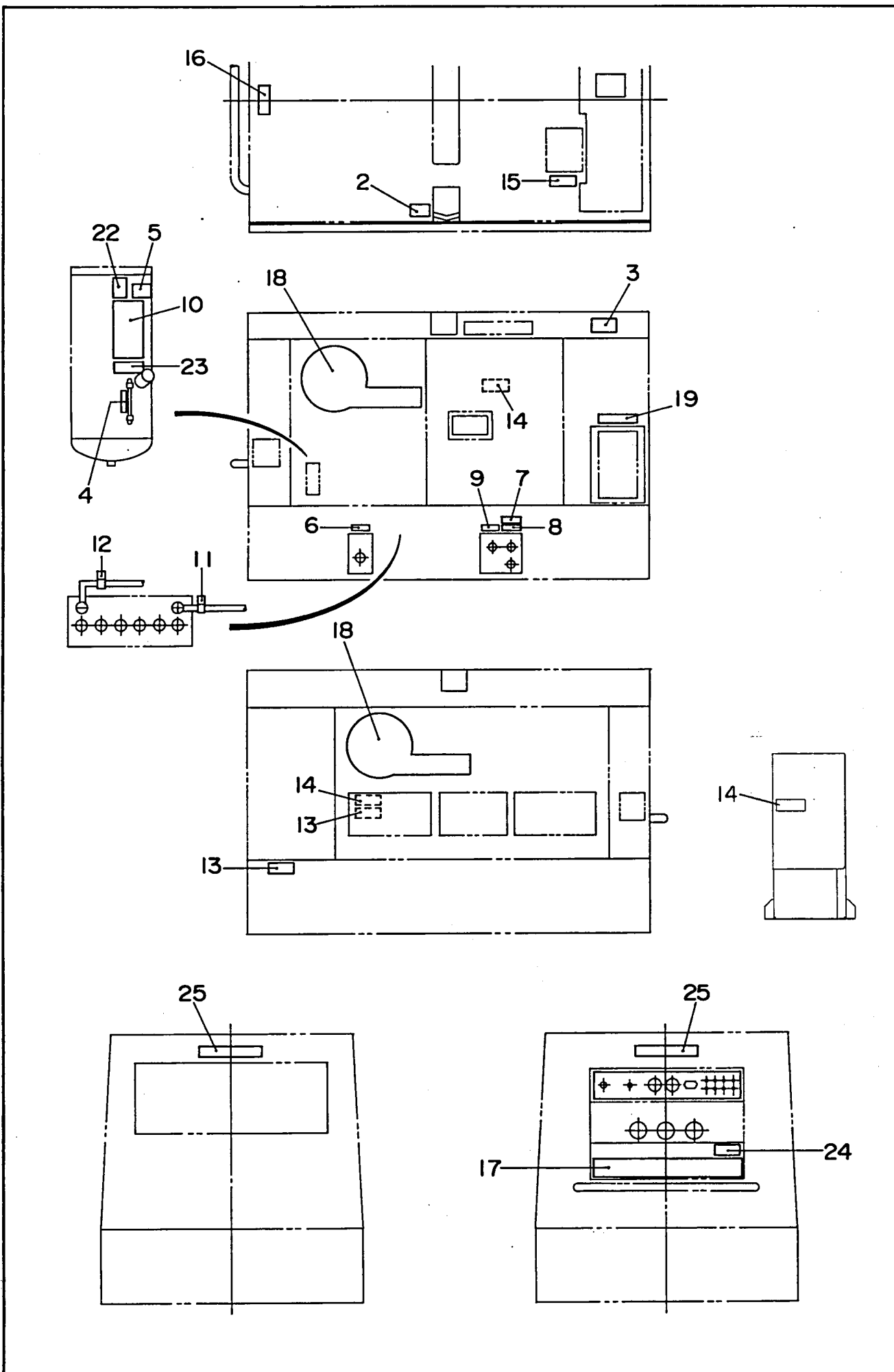
180SB&SS

トレーラ組立
(DIS-180SS2のみ)

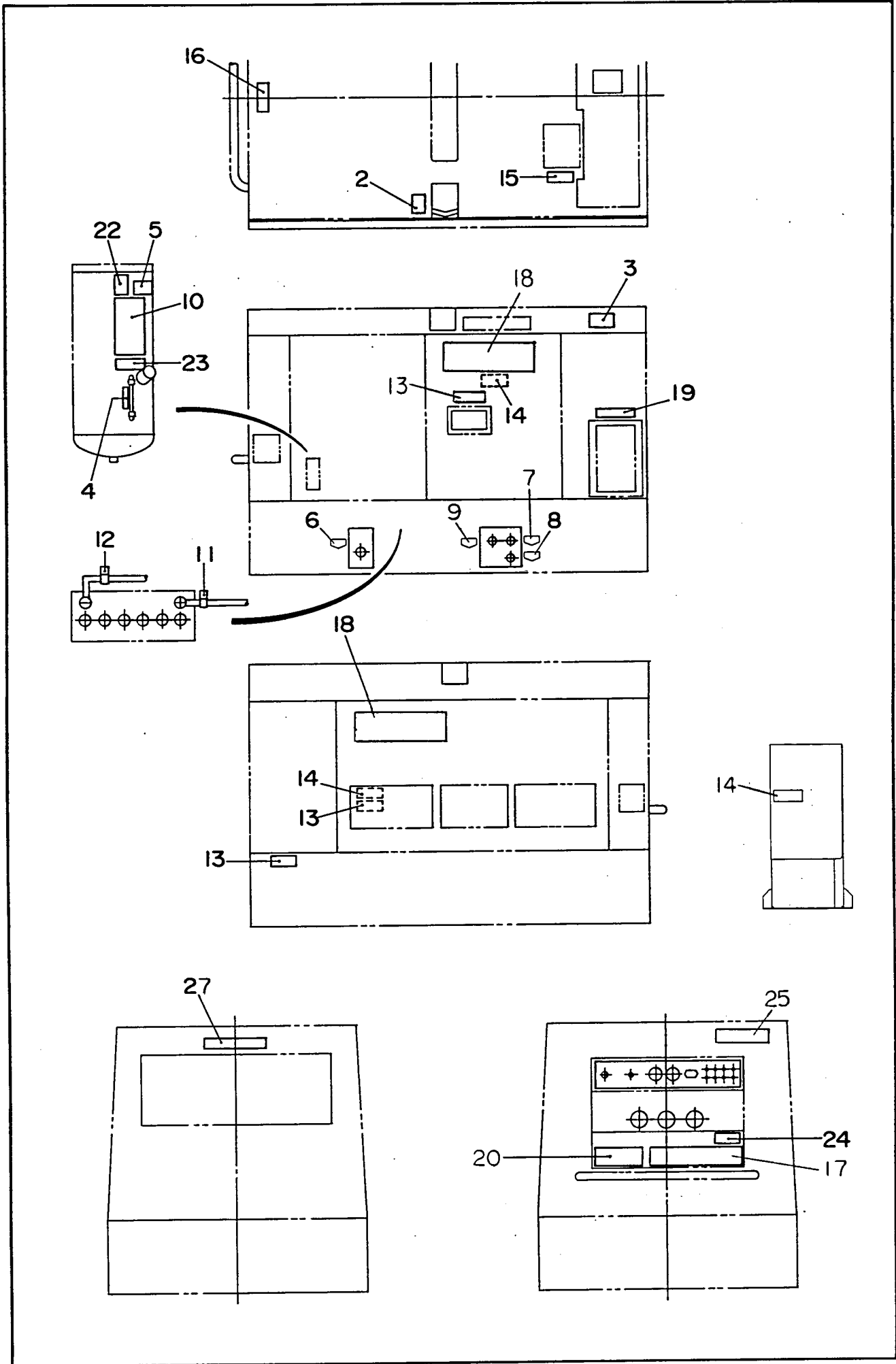
Trailer Ass'y
(For DIS-180SS2)

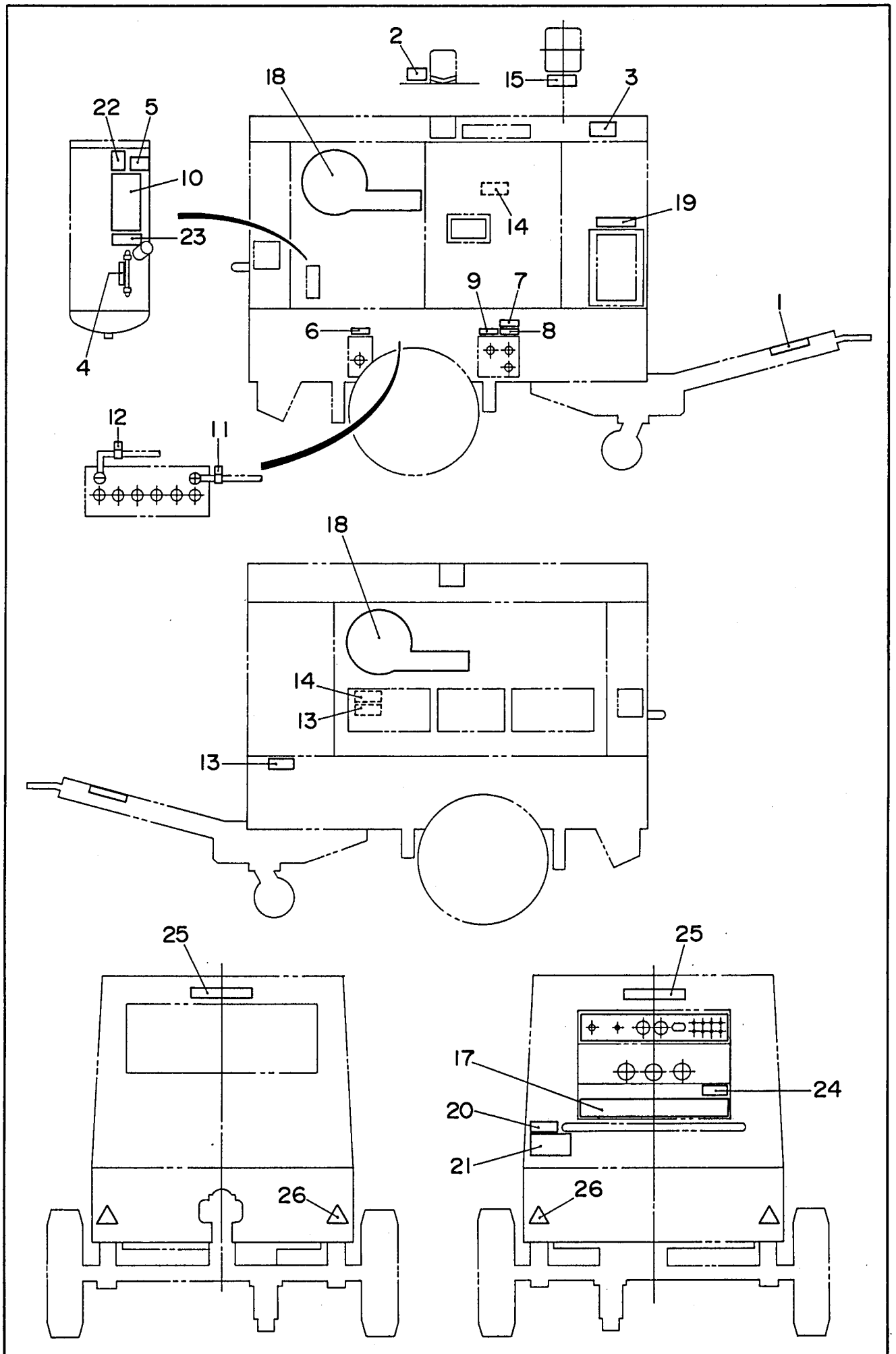
見出番号 Key No.	部品番号 Parts No.	部品名称 Parts Name	備考 Remarks	1台分数量Q'ty				記号 Symbol	実施号機 Serial No.
				All	A	B	C		
41	E 29243 00104	ホイール ストッパ Wheel Stopper	HSP-0812ST	2					

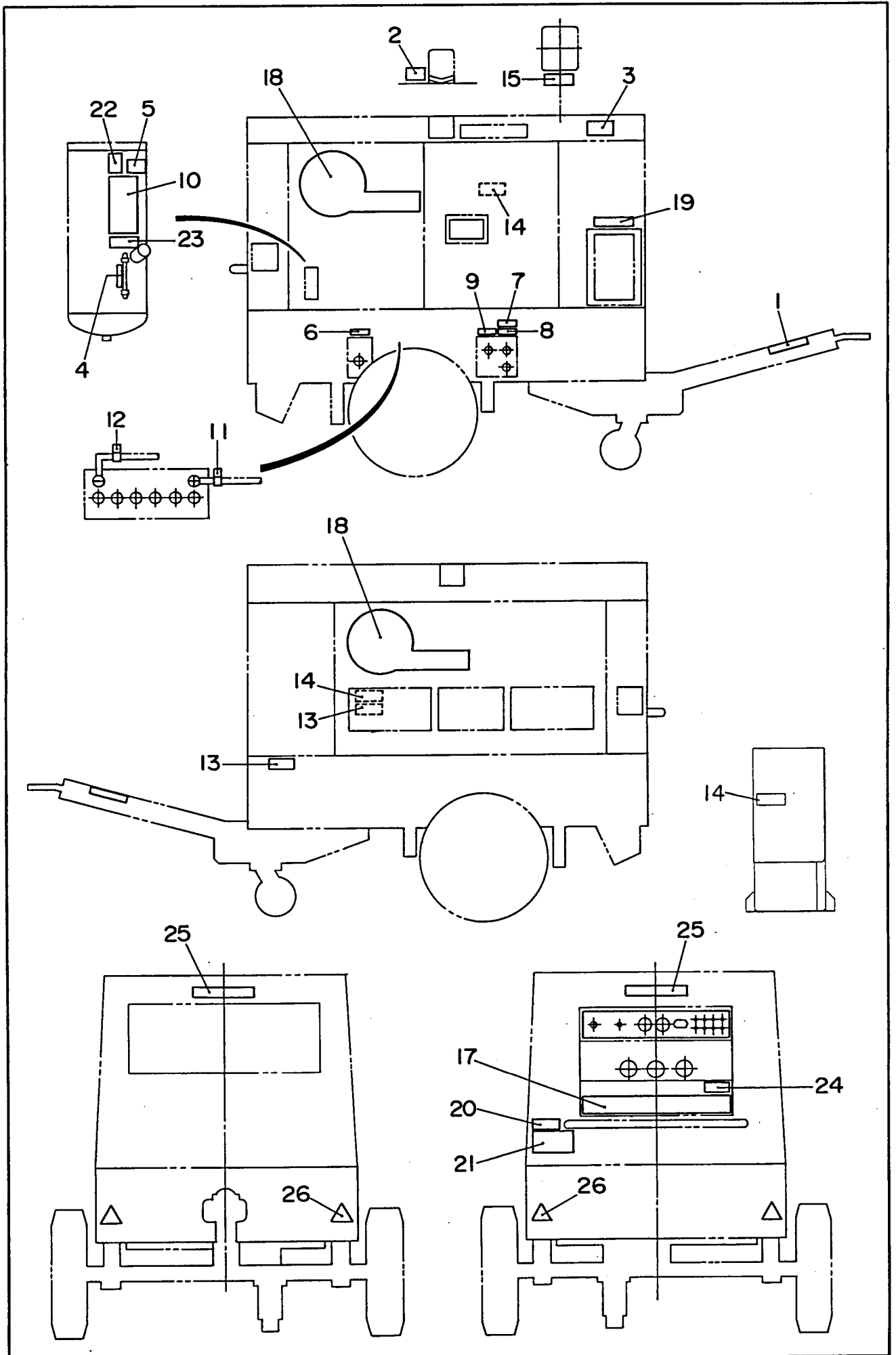


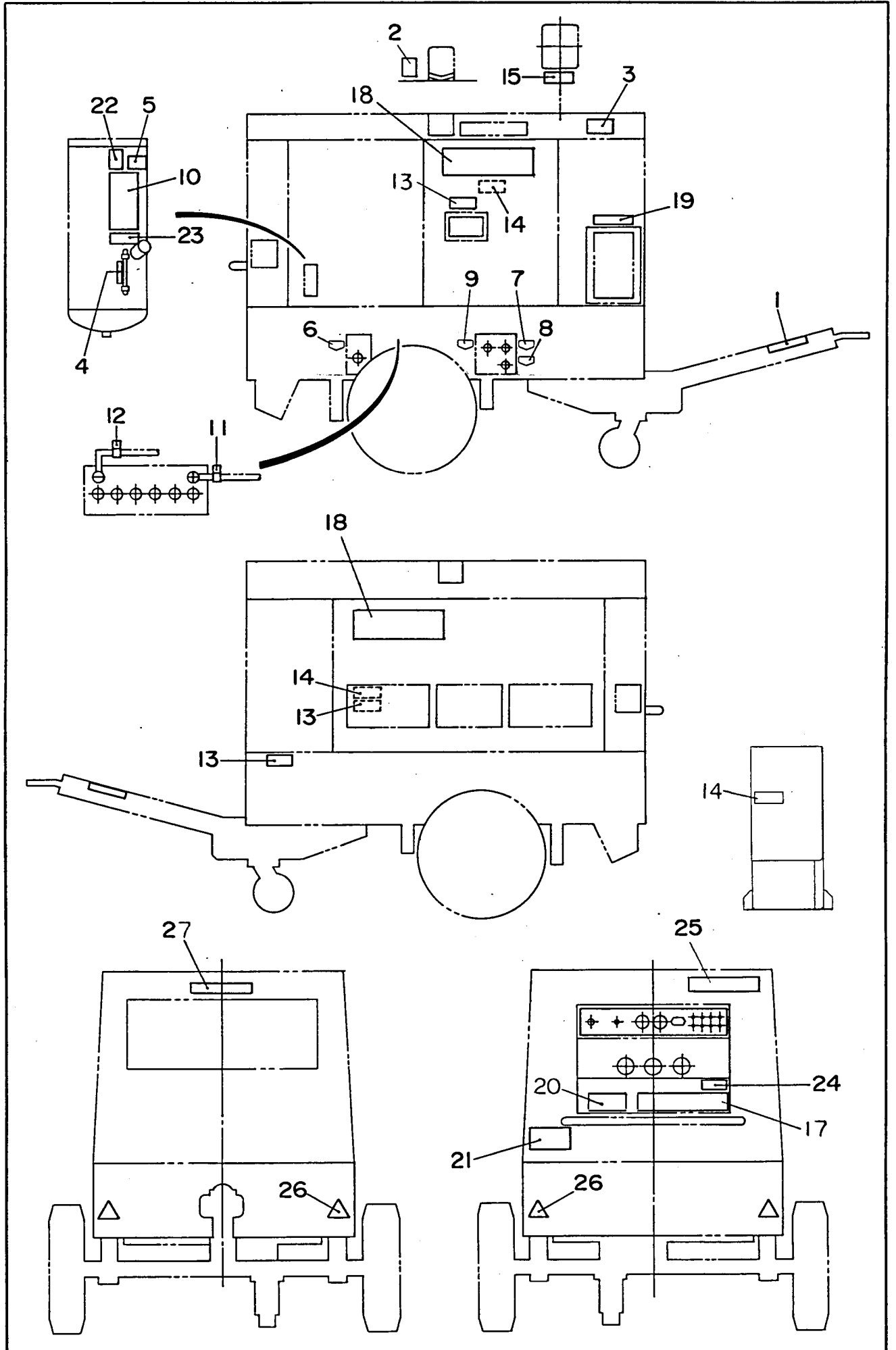


DS-180SB2,SS2 E28712 02404









見出番号 Key No.	部品番号 Parts No.	部品名称 Parts Name	備考 Remarks	1台分数Q'ty				記号 Symbol	実施号機 Serial No.
				All	A	B	C		
		A=DIS-180SB2 B=DIS-180SS2							
1	61405 75004	運搬に 銘板 Plate;Do Not Road Towing	N-3150			1			
2	08006 28404	ロープ掛け 銘板 Decal;Support Hook	S-619A	2				~3745719	
	B 95121 00204	吊り上げ禁止 銘板 Decal;Support Hook	B9121 0020A	2				3745720~	
3	08006 41004	排気ガスに注意 銘板 Decal;Caution Against Exhaust Gas	S-842A	1				~3745719	
	B 95052 00004	排気ガスに注意 銘板 Decal;Caution Against Exhaust Gas	B9052 0000	1				3745720~	
4	61506 20004	オイルレベルゲージ 銘板 Decal;Oil Level Gauge	S-1278	1					
5	61906 15014	寒冷時始動放出弁 銘板 Decal	S-1533A	1				~3745719	
	E 95412 00204	寒冷時始動放出弁 銘板 Decal	E9412 0020	1				3745720~	
6	08006 44304	コンプレッサーオイルドレイン 銘板 Decal;Compressor Oil Drain	S-1637	1				~3745719	
	E 95410 00004	コンプレッサーオイルドレイン 銘板 Decal;Compressor Oil Drain	E9410 0000	1				3745720~	
7	08006 41404	冷却水ドレイン 銘板 Decal;Cooling Water Drain	S-1639	1				~3745719	
	B 95420 00604	冷却水ドレイン 銘板 Decal;Cooling Water Drain	E9420 0060	1				3745720~	
8	08006 42404	燃料ドレイン 銘板 Decal;Fuel Drain	S-1640	1				~3745719	
	B 95420 00404	燃料ドレイン 銘板 Decal;Fuel Drain	B9420 0040	1				3745720~	
9	08006 43404	エンジンオイルドレイン 銘板 Decal;Engine Oil Drain	S-1641	1				~3745719	
	B 95420 00504	エンジンオイルドレイン 銘板 Decal;Engine Oil Drain	B9420 0050	1				3745720~	
10	08006 44423	コンプレッサー潤滑油注意 銘板 Decal	S-1642C	1					
11	08006 89404	+ 銘板 Decal;+	S-2090	1					
12	08006 89504	+ 銘板 Decal;+	S-2091	1					
13	B 95040 00004	注意 高温部! 火傷! 銘板 Decal	B9040 0000	2				~3745719	

見出番号 Key No.	部品番号 Parts No.	部品名称 Parts Name	備考 Remarks	1台分数Q'ty				記号 Symbol	実施号機 Serial No.
				All	A	B	C		
	B 95052 00104	注意 高温部！ 火傷！ 銘板 Decal	B9052 0010	3				3745720～	
14	B 95040 00204	注意 回転部！ 巻き込み！ 銘板 Decal	B9040 0020	2				～3710218	
	B 95040 00204	注意 回転部！ 巻き込み！ 銘板 Decal	B9040 0020	3				3710219～ 3745719	
	B 95050 00104	注意 回転部！ 巻き込み！ 銘板 Decal	B9050 0010	3				3745720～	
15	B 95041 00004	注意 熱水・蒸気の噴出！ 銘板 Decal	B9041 0000	1				～3745719	
	B95051 00204	注意 熱水・蒸気の噴出！ 銘板 Decal	B9051 0020	1				3745720～	
16	B 95311 00404	積み重ね注意！ 銘板 Decal	B9311 0040		1			～3745719	
	B 95121 00104	積み重ね注意！ 銘板 Decal	B9121 0010		1			3745720～	
17	E 25510 01102	取扱要領 銘板 Decal	E2510 0110	1				～3745594	
	E 25510 02003	取扱要領 銘板 Decal	E2510 0200	1				3745595～	
18	E 25610 01204	D e n y o 銘板 Decal ; Denyo	E2610 0120	2				～3745719	
	E 25610 02103	180SB 銘板 Decal ; 180SB			2			3745720～	
	E 25610 02203	180SS 銘板 Decal ; 180SS				2		3745720～	
19	E 95045 00004	軽油 銘板 Decal	E9045 0000	1				～3745719	
	E 25510 01904	軽油 銘板 Decal	E2510 0190	1				3745720～	
20	E 95111 00204	注意 機械の暴走！ 銘板 Decal	E9111 0020			1		～3745719	
	E 95111 01004	注意 機械の暴走！ 銘板 Decal	E9111 0100			1		3745720～	
21	E 95111 00304	トレーラの取扱注意！ 銘板 Decal	E9111 0030			1		～3745719	
	E 95111 00903	トレーラの取扱注意！ 銘板 Decal	E9111 0090			1		3745720～	
22	E 95411 00004	吐出空気中に 銘板 Decal	E9411 0000	1					
23	E 95411 00204	注意 高圧！ 怪我！ 銘板 Decal	E9411 0020	1				～3745719	

見出番号 Key No.	部品番号 Parts No.	部品名称 Parts Name	備考 Remarks	1台分数Q'ty				記号 Symbol	実施号機 Serial No.
				All	A	B	C		
	E 95411 00904	注意 高圧！ 怪我！ 銘板 Decal	E9411 0090	1					3745720～
24	E 95411 00304	注意 残圧！ 怪我！ 銘板 Decal	E9411 0030	1					～3745719
	E 95411 01004	注意 残圧！ 怪我！ 銘板 Decal	E9411 0100	1					3745720～
25	E 95112 00804	D e n y o 銘板 Decal;Denyo		2					～3745719
	E 95112 01404	D e n y o 銘板 Decal;Denyo		1					3745720～
26	61406 35004	反射シート Decal;Reflector				4			
27	B 95122 00303	エンブレム Emblem		1					3745720～