

PARTS LIST No. E78712 00004H

部 品 表
PARTS LIST

型 式
MODEL

DIS-1850SB

 **デンヨー株式会社**
Denyo Co., Ltd.

適用製造番号
SERIAL No. 3683849~

パーツリストご使用について

1. このパーツリストは、DIS-1850SB型エンジンコンプレッサの部品を収録してあります。
2. 部品をご注文の際は、下記の事項をご指示願います。
 - 1) 機械型式および製造番号
 - 2) 部品番号および部品名称
 - 3) 所要数量
3. 実施号機欄に製造番号が記載されている部品は、変更された部品です。
貴社の機械の製造番号を確認の上ご注文ください。
4. 編集順序は、構成装置毎になっております。挿絵は各グループの最初の頁に挿入してあります。挿絵には、部品を索引するための見出番号が附されており、見出番号は本文各頁の左欄見出番号と一致いたします。
5. 部品番号は、10桁の数字とアルファベットで表してあります。部品メーカーの部品番号等は、備考欄に記載してあります。
6. 見出番号に*印のつけてあるもの、及び記載されていない部品は単体では取扱っておりませんからアセンブリでご注文ください。
7. このパーツリストには下記の略号、記号を使用しています。

All	: 当該機種に共通	p.	: 頁
Ass'y	: アセンブリ	Re.	: 後
Fr.	: 前	R.H.	: 右
L.H.	: 左	STD	: 標準型
No.	: 番号	→	: 変更追加部品記載ページの指示
O.P.	: 選択部品		

なお、上記の他に「一台分数」欄に「A」「B」「C」の分類があります。「A」「B」「C」の分類を使用している場合は、その内容を各グループ本文の最初の部分に示してあります。製品の仕様により部品が変わる場合がありますので、お客様にご使用いただいている製品の仕様（電圧、周波数、型式等）をご確認のうえご注文ください。
8. このパーツリストに使用している左（L.H.）および右（R.H.）はエアエンド側よりエンジンを見た場合を表わしています。
9. このパーツリストに記載されていないエンジン部品については、「株式会社小松製作所 SA6D140-1 ディーゼルエンジン部品カタログ」を参照願います。

HOW TO USE THE PARTS LIST

1. This parts list covers the parts for Engine Compressor Model DIS – 1850SB.
2. When placing orders, specify the following details ;
 - 1) Model Number and Serial Number.
 - 2) Parts Number and Parts Name.
 - 3) Quantity required.
3. The parts listed with a serial number are new parts.
Please place an order with us after confirmation of serial number for machine at your side.
4. The sequence of this parts list is by machine structure. Each group of parts has an illustration or the first page of the parts list. Parts can be identified on the parts list, using the key number on the illustration. These key number, on the illustration, are also shown on the left – hand column in the parts list.
5. The parts number are shown as 10 digits and alphabet. The parts number of the parts makers are shown in the remark column.
6. The parts marked with an asterisk and the parts not listed are not available as a single part, and orders must be placed for them as an assembly.
7. This parts list uses the following abbreviations and symbols :

All	: Some parts differ	p.	: Page
	from unit to unit	Re.	: Rear
Ass'y	: Assembly	R.H.	: Right
Fr.	: Front	STD	: Standard
L.H.	: Left	→	: Indication of the page
No.	: Number		where the modified or additional
O.P.	: Optional Parts		parts are listed.

Each symbol [A] [B] [C] listed in a part of Q'ty shows the appropriate parts number for the unit you purchased. The meaning of the symbol [A] [B] [C] is listed on the first top place of each assembly group.

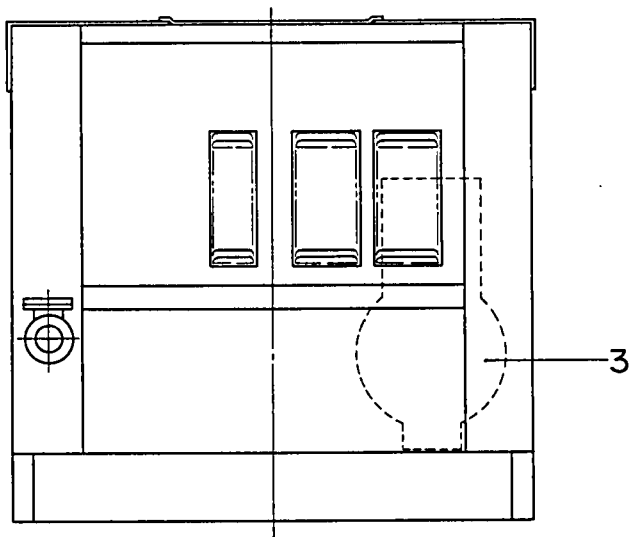
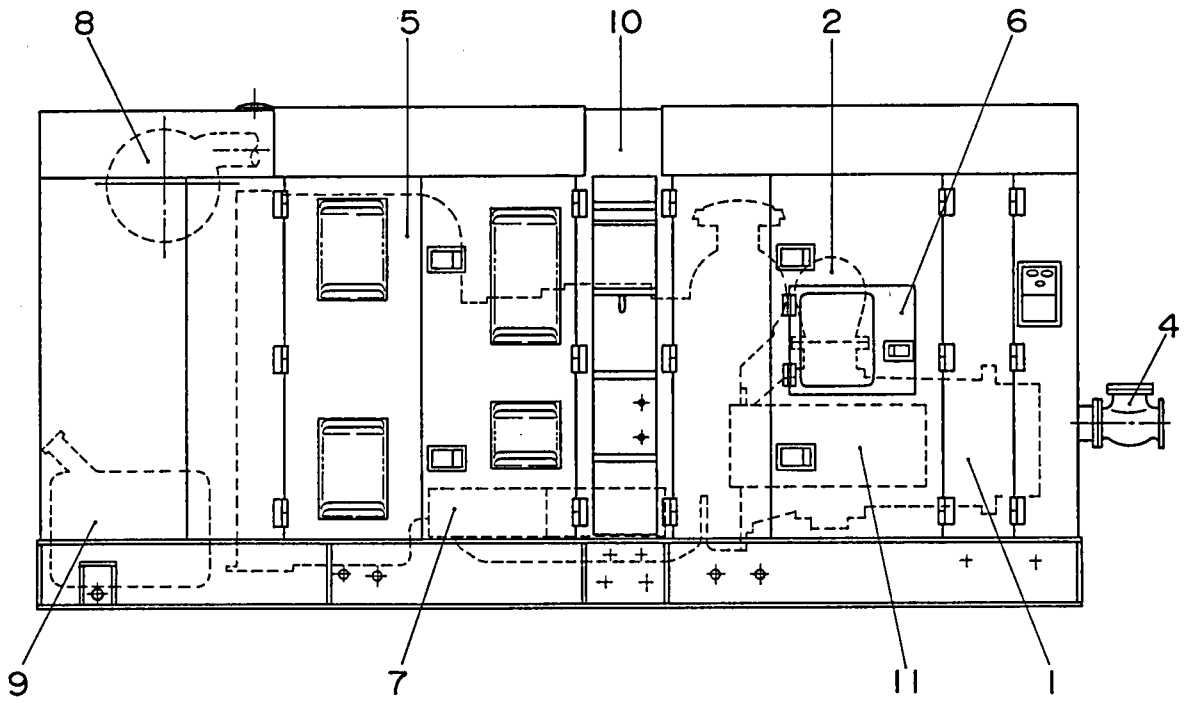
Please check the specification of the unit such as frequency, voltage, model No. etc, before placing orders.

8. Left (L.H.) and Right (R.H.) used in this parts list show the direction when you look at the engine from the air end side.
9. For the engine parts not listed in this parts list, refer to "KOMATSU Ltd., SA6D140 – 1 Diesel Engine Parts Catalogue."

目 次
I N D E X

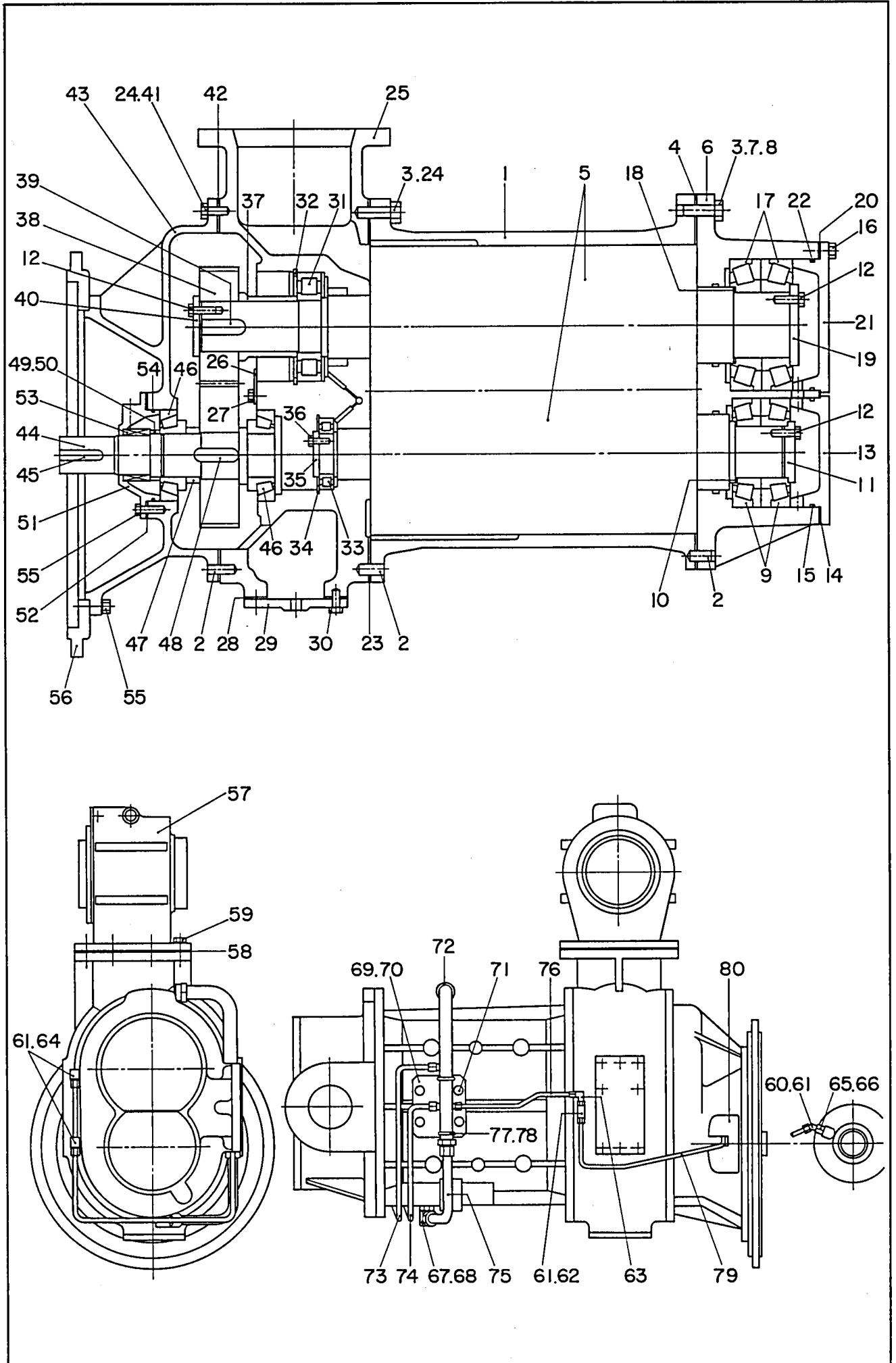
名 称 N a m e	頁 Page
エンジンコンプレッサセット Engine Compressor Set	1 - 1
エアエンド組立 (その1) Air End Ass'y (Part 1)	2 - 1
エアエンド組立 (その2) Air End Ass'y (Part 2)	3 - 1
アンローダ組立 Unloader Ass'y	4 - 1
オイルチャンバ組立 Oil Chamber Ass'y	5 - 1
エアマニホールド組立 Air Manifold Ass'y	6 - 1
保 圧 弁 組 立 Minimum Pressure Valve Ass'y	7 - 1
スピードレギュレータ組立 Speed Regulator Ass'y	8 - 1
配 管 組 立 (その1) Piping Ass'y (Part 1)	9 - 1
配 管 組 立 (その2) Piping Ass'y (Part 2)	10 - 1
エンジン・ラジエータ組立 Engine & Radiator Ass'y	11 - 1
エ ン ジ ン 操 作 盤 組 立 Engine Operating Panel Ass'y	12 - 1
バッテリー組立 Battery Ass'y	13 - 1
マフ ラ 組 立 Muffler Ass'y	14 - 1
燃料タンク組立 Fuel Tank Ass'y	15 - 1
ボンネット組立 (その1) Bonnet Ass'y (Part 1)	16 - 1
ボンネット組立 (その2) Bonnet Ass'y (Part 2)	17 - 1
ボンネット組立 (その3) Bonnet Ass'y (Part 3)	18 - 1
ボンネット組立 (その4) Bonnet Ass'y (Part 4)	19 - 1

ボンネット組立 (その5)	20 - 1
Bonnet Ass'y (Part 5)	
自動オイル補給装置組立	21 - 1
Auto. Oil Feeder Ass'y	
銘板組立	22 - 1
Name Plate Ass'y	



見出番号 Key No.	部品番号 Parts No.	部品名称 Parts Name	備考 Remarks	1台分数Q'ty				記号 Symbol	実施号機 Serial No.
				All	A	B	C		
1		エアエンド組立 (その1) Air End Ass'y (Part 1)	p. 2-1参照 Refer to p. 2-1						
		エアエンド組立 (その2) Air End Ass'y (Part 2)	p. 3-1参照 Refer to p. 3-1						~3741549
		エアエンド組立 (その2) Air End Ass'y (Part 2)	p. 3-1-1参照 Refer to p. 3-1-1						3741550~
2		アンローダ組立 Unloader Ass'y	p. 4-1参照 Refer to p. 4-1						
3		オイルチャンバ組立 Oil Chamber Ass'y	p. 5-1参照 Refer to p. 5-1						~3687991
		オイルチャンバ組立 Oil Chamber Ass'y	p. 5-1-1参照 Refer to p. 5-1-1						3687992~
4		エアマニホールド組立 Air Manifold Ass'y	p. 6-1参照 Refer to p. 6-1						
		保圧弁組立 Minimum Pressure Valve Ass'y	p. 7-1参照 Refer to p. 7-1						
		スピードレギュレータ組立 Speed Regulator Ass'y	p. 8-1参照 Refer to p. 8-1						
		配管組立 (その1) Piping Ass'y (Part 1)	p. 9-1参照 Refer to p. 9-1						
		配管組立 (その2) Piping Ass'y (Part 2)	p. 10-1参照 Refer to p. 10-1						~3741549
		配管組立 (その2) Piping Ass'y (Part 2)	p. 10-1-1参照 Refer to p. 10-1-1						3741550~
		エンジン・ラジエータ組立 Engine & Radiator Ass'y	p. 11-1参照 Refer to p. 11-1						
6		エンジン操作盤組立 Engine Operating Panel Ass'y	p. 12-1参照 Refer to p. 12-1						~3687991
		エンジン操作盤組立 Engine Operating Panel Ass'y	p. 12-1-1参照 Refer to p. 12-1-1						3687992~ 3708832
		エンジン操作盤組立 Engine Operating Panel Ass'y	p. 12-1-2参照 Refer to p. 12-1-2						3708833~ 3744349
		エンジン操作盤組立 Engine Operating Panel Ass'y	p. 12-1-3参照 Refer to p. 12-1-3						3744350~ 3832429
		エンジン操作盤組立 Engine Operating Panel Ass'y	p. 12-1-4参照 Refer to p. 12-1-4						3832430~
7		バッテリー組立 Battery Ass'y	p. 13-1参照 Refer to p. 13-1						
8		マフラー組立 Muffler Ass'y	p. 14-1参照 Refer to p. 14-1						
9		燃料タンク組立 Fuel Tank Ass'y	p. 15-1参照 Refer to p. 15-1						~3833409

見出番号 Key No.	部品番号 Parts No.	部品名称 Parts Name	備考 Remarks	1台分数Q'ty				記号 Symbol	実施号機 Serial No.
				All	A	B	C		
10		燃料タンク組立 Fuel Tank Ass'y	p. 15-1-1参照 Refer to p. 15-1-1						3833410~
		ボンネット組立 (その1) Bonnet Ass'y (Part 1)	p. 16-1参照 Refer to p. 16-1						
		ボンネット組立 (その2) Bonnet Ass'y (Part 2)	p. 17-1参照 Refer to p. 17-1						
		ボンネット組立 (その3) Bonnet Ass'y (Part 3)	p. 18-1参照 Refer to p. 18-1						
		ボンネット組立 (その4) Bonnet Ass'y (Part 4)	p. 19-1参照 Refer to p. 19-1						
11		ボンネット組立 (その5) Bonnet Ass'y (Part 5)	p. 20-1参照 Refer to p. 20-1						~3687991
		ボンネット組立 (その5) Bonnet Ass'y (Part 5)	p. 20-1-1参照 Refer to p. 20-1-1						3687992~
		自動オイル補給装置組立 Auto. Oil Feeder Ass'y	p. 21-1参照 Refer to p. 21-1						~3835267
		自動オイル補給装置組立 Auto. Oil Feeder Ass'y	p. 21-1-1参照 Refer to p. 21-1-1						3835268~
		銘板組立 Name Plate Ass'y	p. 22-1参照 Refer to p. 22-1						
	E 73550 00202	エンジン結線図 Engine Wiring Diagram							
	E 78412 00304	取扱説明書 Instruction Manual							

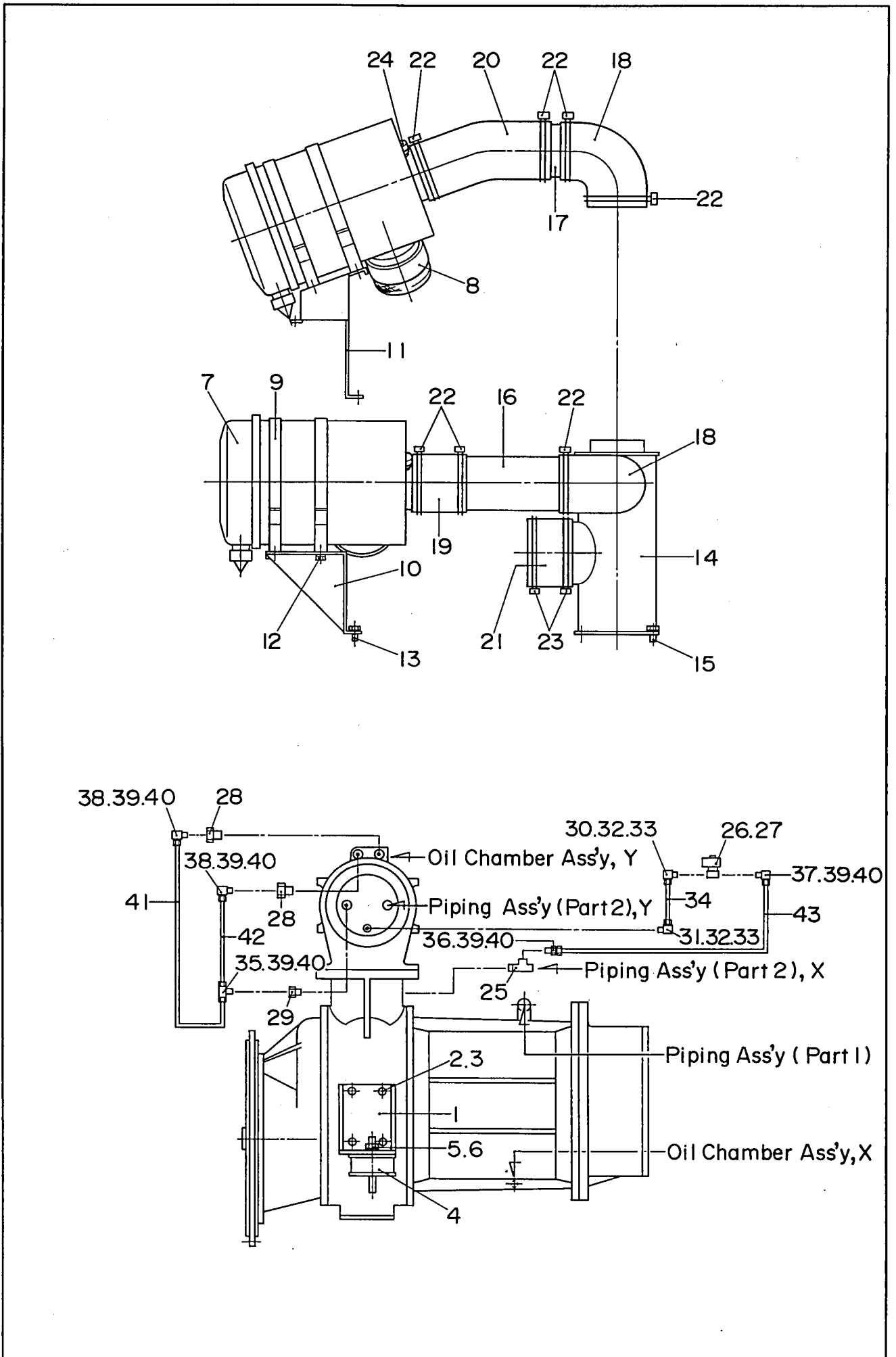


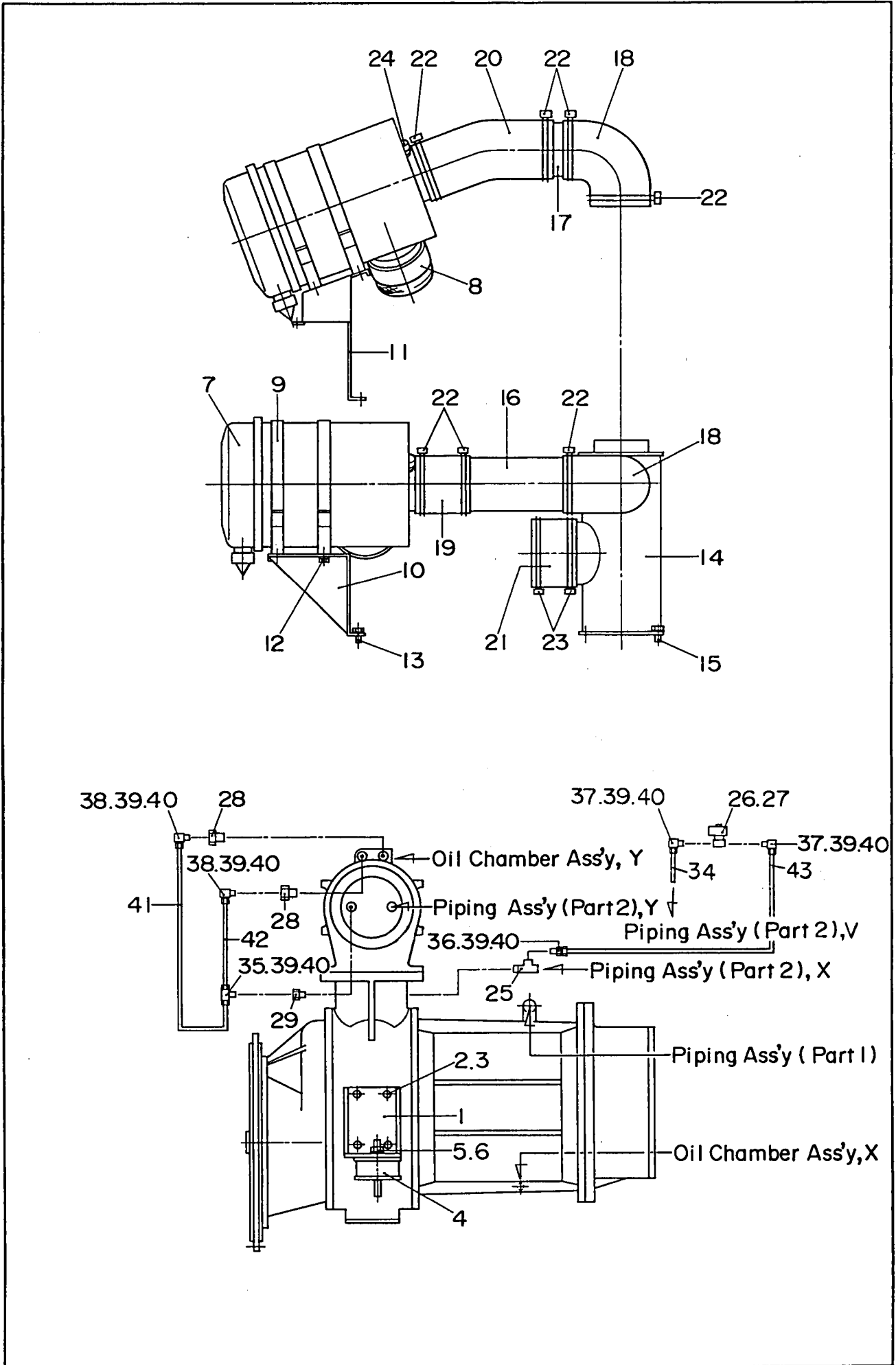
見出番号 Key No.	部品番号 Parts No.	部品名称・備考 Parts Name・Remarks	1台分数量Q'ty				記号 Symbol	実施号機 Serial No.
			All	A	B	C		
1	06030 48701	ロータ ハウジング Rotor Housing	36711109	1				
2	06030 48702	ピン Pin	35295336	3				
3	06030 48703	ピン Pin	35365279	2				
4	06030 48704	ガスケット Gasket	35820661	1				
5	06030 48705	ロータ セット Rotor Set	36007763	1				
6	06030 48706	ベアリング ハウジング Huosing, rear bearing	36856060	1				
7	06030 48707	六角ボルト Hex. Head Bolt	35299767	12				
8	06030 48708	六角ボルト Hex. Head Bolt	39101472	4				
9	06030 48709	ベアリング Bearing	35299429	2				
10	06030 48710	シム セット Shim Set	35299528	1				
11	06030 48711	押え板 Clamp Plate	35606920	1				
12	06030 48712	六角ボルト Hex. Head Bolt	35299569	14				
13	06030 48713	ベアリング カバー Cover, bearing	36504355	1				
14	06030 48714	シム セット Shim Set	35373133	1				
15	06030 41632	Oリング O Ring	95870432	1				
16	06030 46213	六角ボルト Hex. Head Bolt	35272541	14				
17	06030 48715	ベアリング Bearing	35299403	2				
18	06030 48716	シム セット Shim Set	35299510	1				
19	06030 48717	押え板 Clamp Plate	35610278	1				
20	06030 48718	シム セット Shim Set	35373141	1				
21	06030 48719	ベアリング カバー Cover, bearing	36504330	1				
22	06030 48720	Oリング O Ring	95358446	1				
23	06030 48721	ガスケット Gasket	35820653	1				
24	06030 48722	六角ボルト Hex. Head Bolt	35295344	38				

見出番号 Key No.	部品番号 Parts No.	部品名称・備考 Parts Name・Remarks	1台分数Q'ty				記号 Symbol	実施号機 Serial No.
			All	A	B	C		
25	06030 48723	ベアリング ハウジング Housing, front bearing	36754141	1				
26	06030 48724	オイル ダム Oil Dam	35612357	1				
27	06030 41621	六角 ボルト Hex. Head Bolt	36846988	2				
28	06030 48725	ガスケット Gasket	35299817	1				
29	06030 48726	カバー Cover	35299809	1				
30	06030 46225	六角 ボルト Hex. Head Bolt	96712187	6				
31	06030 48727	ベアリング Bearing	35610591	1				
32	06030 48728	止 め 輪 Snap Ring	95285599	1				
33	06030 48729	ベアリング Bearing	35610609	1				
34	06030 48730	止 め 輪 Snap Ring	95042286	1				
35	06030 48731	押 え 板 Clamp Plate	35373877	1				
36	06030 48732	六角 ボルト Hex. Head Bolt	35293869	4				
37	06030 48733	スペーサ Spacer	35610286	1				
38	06030 48734	ギヤ セット Gear Set	39885488	1				
39	06030 48735	キー Key	35300144	1				
40	06030 48736	押 え 板 Clamp Plate	35300177	1				
41	06030 48737	ピン Pin	35365261	1				
42	06030 48738	ガスケット Gasket	35820646	1				
43	06030 48739	ギヤ ケース Gearcase	36711083	1				
44	06030 48740	ドライブ シャフト Drive Shaft	35851195	1				
45	06030 48741	キー Key	35367069	1				
46	06030 48742	ベアリング Bearing	35605203	2				
47	06030 48743	スペーサ Spacer	35300219	1				
48	06030 48744	キー Key	35300136	1				

見出番号 Key No.	部品番号 Parts No.	部品名称・備考 Parts Name・Remarks	1台分数Q'ty				記号 Symbol	実施号機 Serial No.
			All	A	B	C		
49	06030 48745	スペーサ Spacer	35300227	1				
50	06030 48746	ロック ナット Locknut, bearing	35299775	1				
51	06030 48747	シール カバー Cover, seal	39893466	1				
52	06030 48748	シム Shim	35299536	1				
53	06030 48749	シール Seal	39889100	1				
54	06030 48750	O リング O Ring	95358214	1				
55	06030 48751	六角 ボルト Hex. Head Bolt	35271139	20				
56	06030 48752	アダプタ Adapter	39897715	1				
57	06030 48830	アンローダ 組立 Unloader Ass'y p.4-1参照 Refer to p.4-1	36894657	1				
58	06030 48753	ガスケット Gasket	36754059	1				
59	06030 48754	六角 ボルト Hex. Head Bolt	35375377	8				
60	06030 48755	45° エルボ 継手 45° Elbow Joint	35279835	1				
61	06030 48756	O リング O Ring	35278571	3				
62	06030 46285	T 継手 T Joint	35279843	1				
63	06030 48757	エルボ 継手 Elbow Joint	35283068	1				
64	06030 48758	エルボ 継手 Elbow Joint	35287937	2				
65	06030 46283	アダプタ Adapter	35287945	1				
66	06030 48759	O リング O Ring	35279959	1				
67	06030 48760	エルボ 継手 Elbow Joint	35291384	1				
68	06030 48761	O リング O Ring	35280528	1				
69	06030 48762	ガスケット Gasket	35304021	1				
70	06030 48763	カバー Cover	36756252	1				
71	06030 48764	六角 ボルト Hex. Head Bolt	35375591	4				
72	06030 48765	オイル マニホールド Manifold, oil	36756211	1				

見出番号 Key No.	部品番号 Parts No.	部品名称・備考 Parts Name・Remarks	1台分数量Q'ty				記号 Symbol	実施号機 Serial No.
			All	A	B	C		
73	06030 48766	パイプ Tube	36758175	1				
74	06030 48767	パイプ Tube	36758183	1				
75	06030 48768	パイプ Tube	36758191	1				
76	06030 48769	パイプ Tube	36758217	1				
77	06030 48770	ボルト Bolt	36761831	2				
78	06030 48771	ナット Nut	35252600	4				
79	06030 48772	パイプ Pipe	36771731	1				
80	06030 48774	ガード(右) Guard, right side	36798353	1				
	06030 48773	ガード(左) Guard, left side	36798205	1				

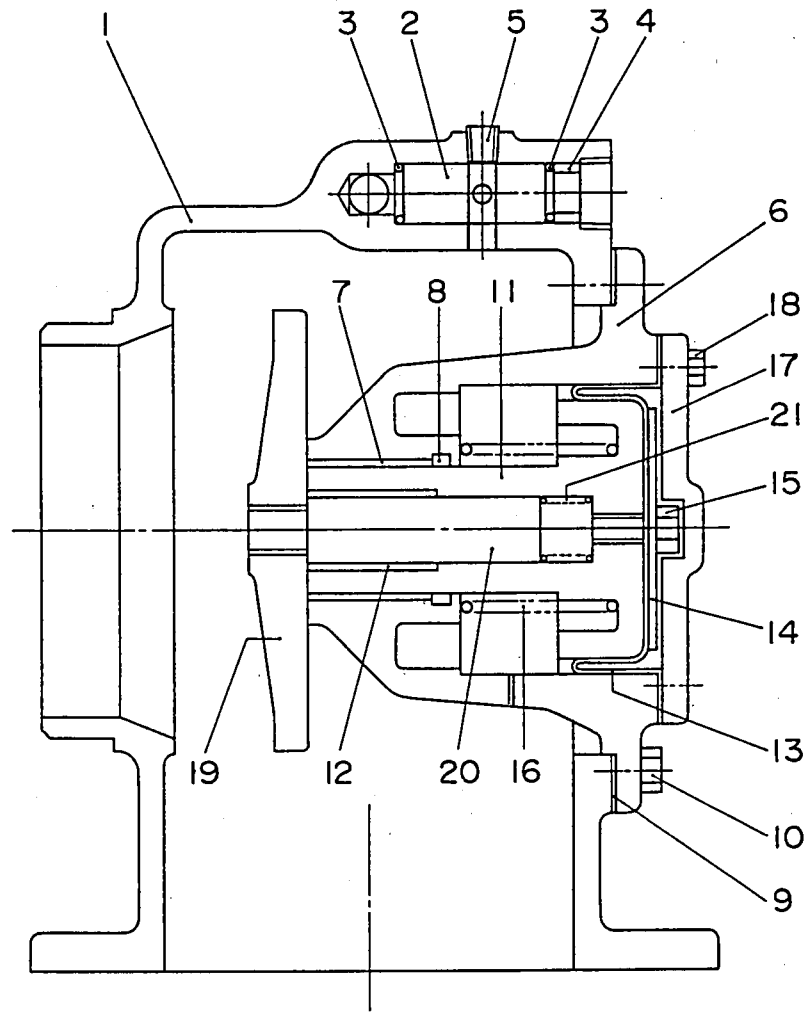




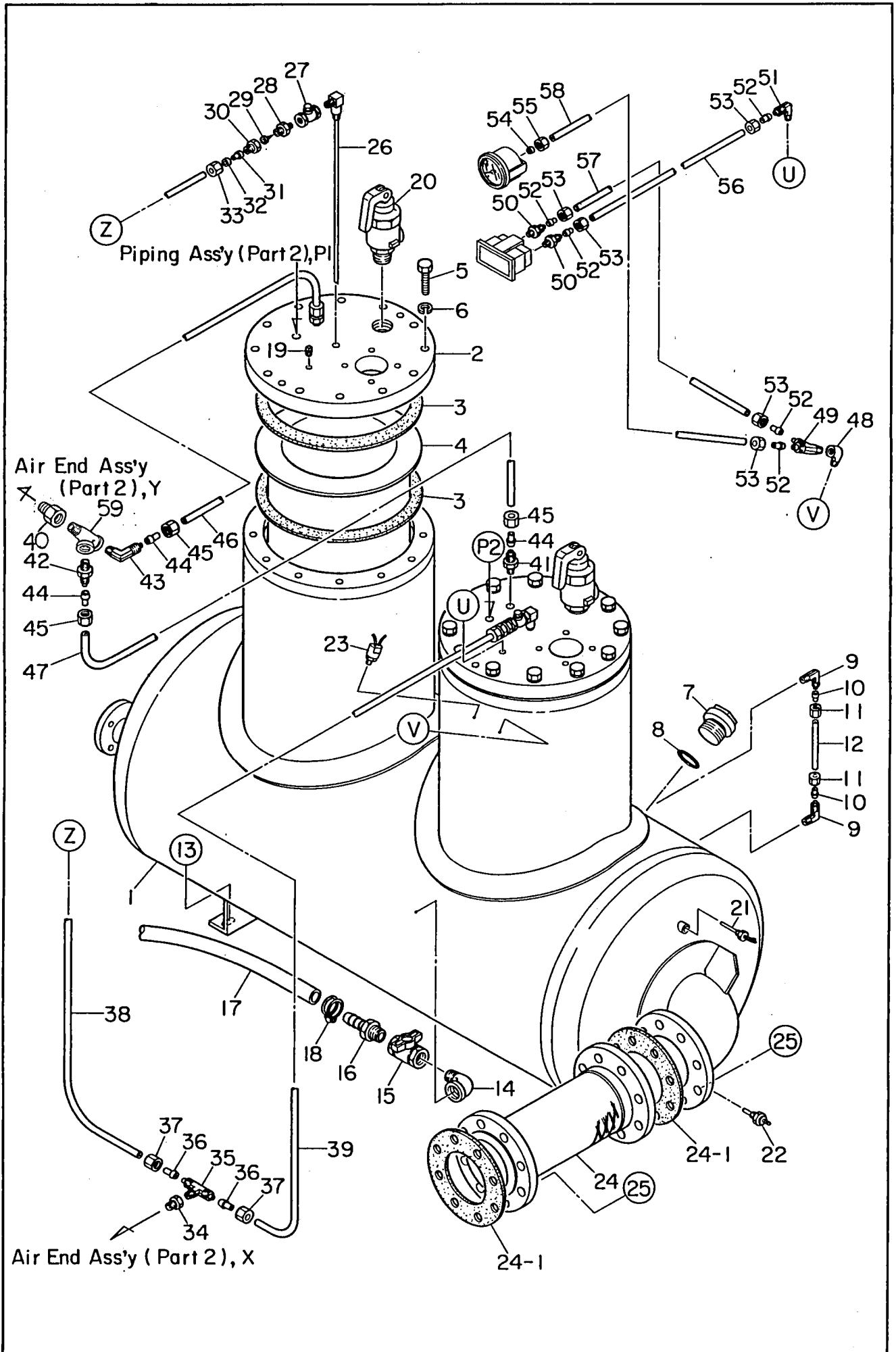
見出番号 Key No.	部品番号 Parts No.	部品名称 Parts Name	備考 Remarks	1台分数Q'ty				記号 Symbol	実施号機 Serial No.
				All	A	B	C		
1	E 71511 00004	コンプレッサ フット (左) Compressor Foot, left side		1					
	E 71511 00104	コンプレッサ フット (右) Compressor Foot, right side		1					
2	00103 16045	六角ボルト Hex. Head Bolt		8					
3	00425 16000	バネ座金 Spring Washer		8					
4	06050 00059	防振ゴム Rubber Suspension	EA4014	2					
5	00303 20000	六角ナット Hex. Nut		4					
6	00425 20000	バネ座金 Spring Washer		4					
7	06020 40086	エア クリーナ Air Cleaner	FHG16-8007	2					
	06020 40181	エア クリーナ エレメント (内側) Element, air cleaner, inner	P10-6641	(2)					
	06020 40182	エア クリーナ エレメント (外側) Element, air cleaner, outer	P10-6632	(2)					
8	06020 40797	エア クリーナ キャップ Cap, air cleaner	DYH00-8014	2					
9	06020 40583	エア クリーナ バンド Band, air cleaner	AAH00-8282	4					
10	E 71411 00104	エア クリーナ ブラケット Bracket, air cleaner		1					
11	E 71411 00204	エア クリーナ ブラケット Bracket, air cleaner		1					
12	00192 10025	六角ボルト Hex. Head Bolt		8					
13	00192 08020	六角ボルト Hex. Head Bolt		8					
14	E 71448 00003	吸気マニホールド Air Manifold		1					
15	00192 10025	六角ボルト Hex. Head Bolt		4					
16	E 71413 00004	エア クリーナ パイプ Pipe, air cleaner		1					
17	E 71413 00104	エア クリーナ パイプ Pipe, air cleaner		1					
18	06020 40388	エア クリーナ ホース Hose, air cleaner	P10-5536	2					

見出番号 Key No.	部品番号 Parts No.	部品名称 Parts Name	備考 Remarks	1台分数Q'ty				記号 Symbol	実施号機 Serial No.
				All	A	B	C		
19	06020 40397	エア クリーナ ホース Hose, air cleaner	P10-5613	1					
20	E 73741 00004	エア クリーナ ホース Hose, air cleaner		1					
21	E 73741 00204	エア クリーナ ホース Hose, air cleaner		1					
22	06020 40496	ホース バンド Hose Band	HCB00-8007	8					
23	06020 40498	ホース バンド Hose Band	HCB00-8009	2					
24	06020 40679	ダスト センサ Dust Sensor	REX01-8171	2					
25	E 79241 00034	T 継手 T Joint	FPD11250	1					
26	06022 11221	電磁弁 Solenoid Valve	AP11-10A-03A DC24V	1					
27	00271 05014	小ネジ Machine Screw		2					
28	E 79241 00054	コネクタ Connector	FPD11252	2					
29	E 16148 00904	コネクタ Connector	FPD11871 4043-6-6	1					
30	06033 01033	エルボ ユニオン Elbow Union	L4N8×6-PT3/8	1				~3741549	
31	06033 01039	エルボ ユニオン Elbow Union	L4N8×6-NPT1/4	1				~3741549	
32	06033 02021	スリーブ Sleeve		2				~3741549	
33	06033 03021	ナット Nut		2				~3741549	
34	01907 00500	ナイロン パイプ Nylon Pipe	φ8×φ6	1				~3741549	
	02612 00450	ナイロン パイプ Nylon Pipe	φ12×φ9	1				3741550~	
35	06033 06618	T 継手 T Joint	T4N12×9-PT3/8	1					
36	06033 00044	ハーフ ユニオン Half Union	C4N12×9-PT1/4	1					
37	06033 01035	エルボ ユニオン Elbow Union	L4N12×9-PT3/8	1				~3741549	
	06033 01035	エルボ ユニオン Elbow Union	L4N12×9-PT3/8	2				3741550~	

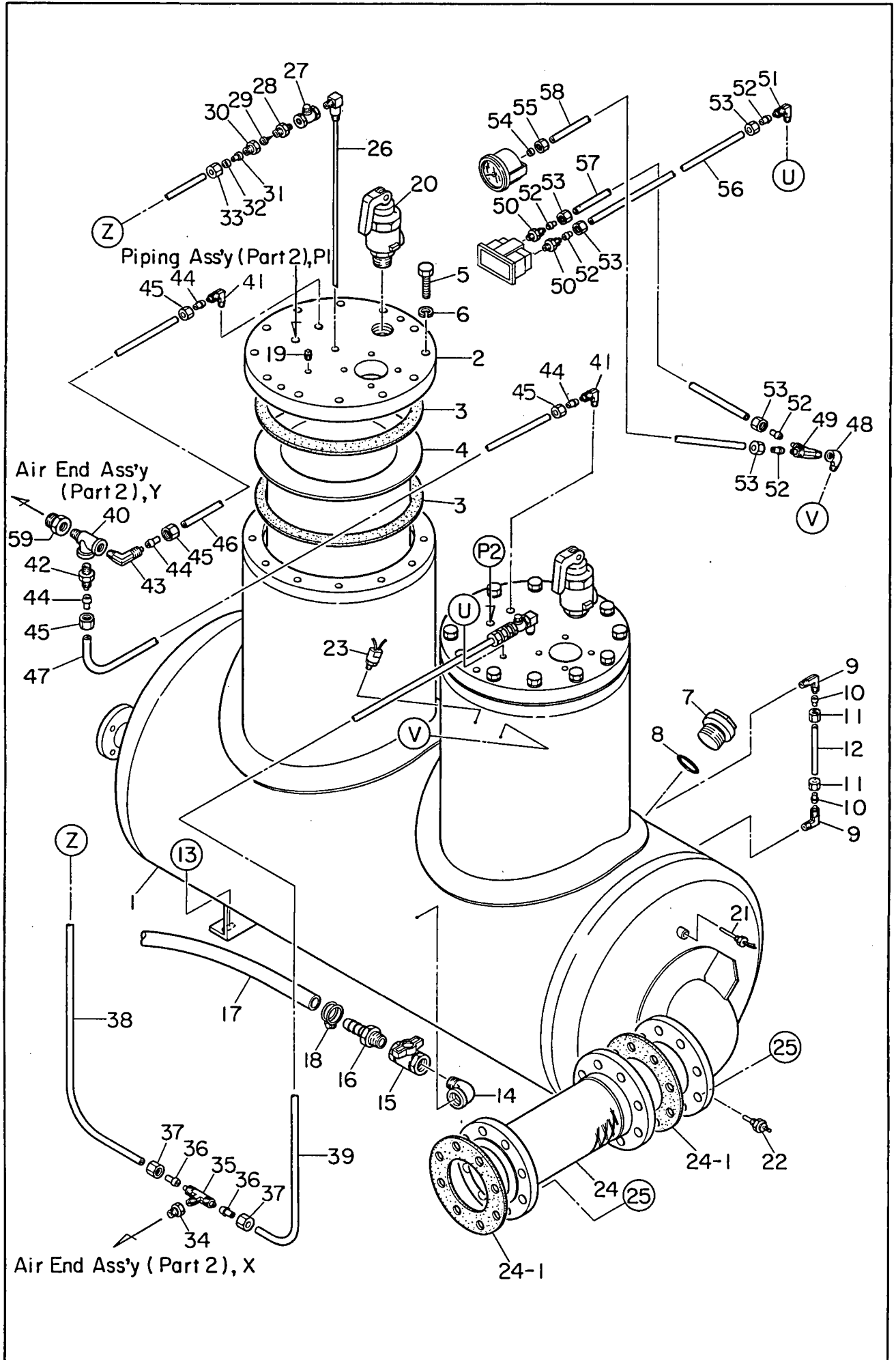
見出番号 Key No.	部品番号 Parts No.	部品名称 Parts Name	備考 Remarks	1台分数Q'ty				記号 Symbol	実施号機 Serial No.
				All	A	B	C		
38	06033 01036	エルボ ユニオン Elbow Union	L4N12×9-PT1/2	2					
39	06033 02022	スリーブ Sleeve		6				~3741549	
	06033 02022	スリーブ Sleeve		7				3741550~	
40	06033 03022	ナット Nut		6				~3741549	
	06033 03022	ナット Nut		7				3741550~	
41	01905 00600	ナイロン パイプ Nylon Pipe	φ12×φ9	1					
42	01905 00160	ナイロン パイプ Nylon Pipe	φ12×φ9	1					
43	01908 00500	ナイロン パイプ Nylon Pipe	φ12×φ9	1					



見出番号 Key No.	部品番号 Parts No.	部品名称 Parts Name	備考 Remarks	1台分数Q'ty				記号 Symbol	実施号機 Serial No.
				All	A	B	C		
1	06030 48801	アンローダ ボディ Body, unloader	36729416	1					
2	06030 48802	バルブ Valve	35328210	2					
3	06030 48803	グロメット Grommet	35331586	4					
4	06030 48804	スペーサ Spacer	35332626	2					
5	06030 48806	プラグ Plug	34A7S34	2					
6	06030 48807	ピストンハウジング Housing, piston	54766357	1					
7	06030 48808	ブッシング Bushing	35332634	1					
8	06030 48809	シール Seal	35332642	1					
9	06030 48810	ガスケット Gasket	35594845	1					
10	06030 44205	六角ボルト Hex. Head Bolt	35374842	12					
11	06030 48811	ピストン Piston	35594829	1					
12	06030 48812	ブッシング Bushing	35332659	2					
13	06030 48813	ダイヤフラム Diaphragm	35594837	1					
14	06033 48814	ピストン座金 Washer, piston	35332618	1					
15	06030 48815	ボルト Bolt	35A2D217	1					
16	06030 48816	スプリング Spring	35594878	1					
17	06030 48817	ピストンカバー Cover, piston	35594811	1					
18	06030 48818	六角ボルト Hex. Head Bolt	35374834	8					
19	06030 48819	アンローダバルブ Unloader Valve	35594860	1					
20	06030 48820	バルブ軸 Stem, valve	35332675	1					
21	06030 48821	スプリング Spring	35594910	1					



DIS-1850SB

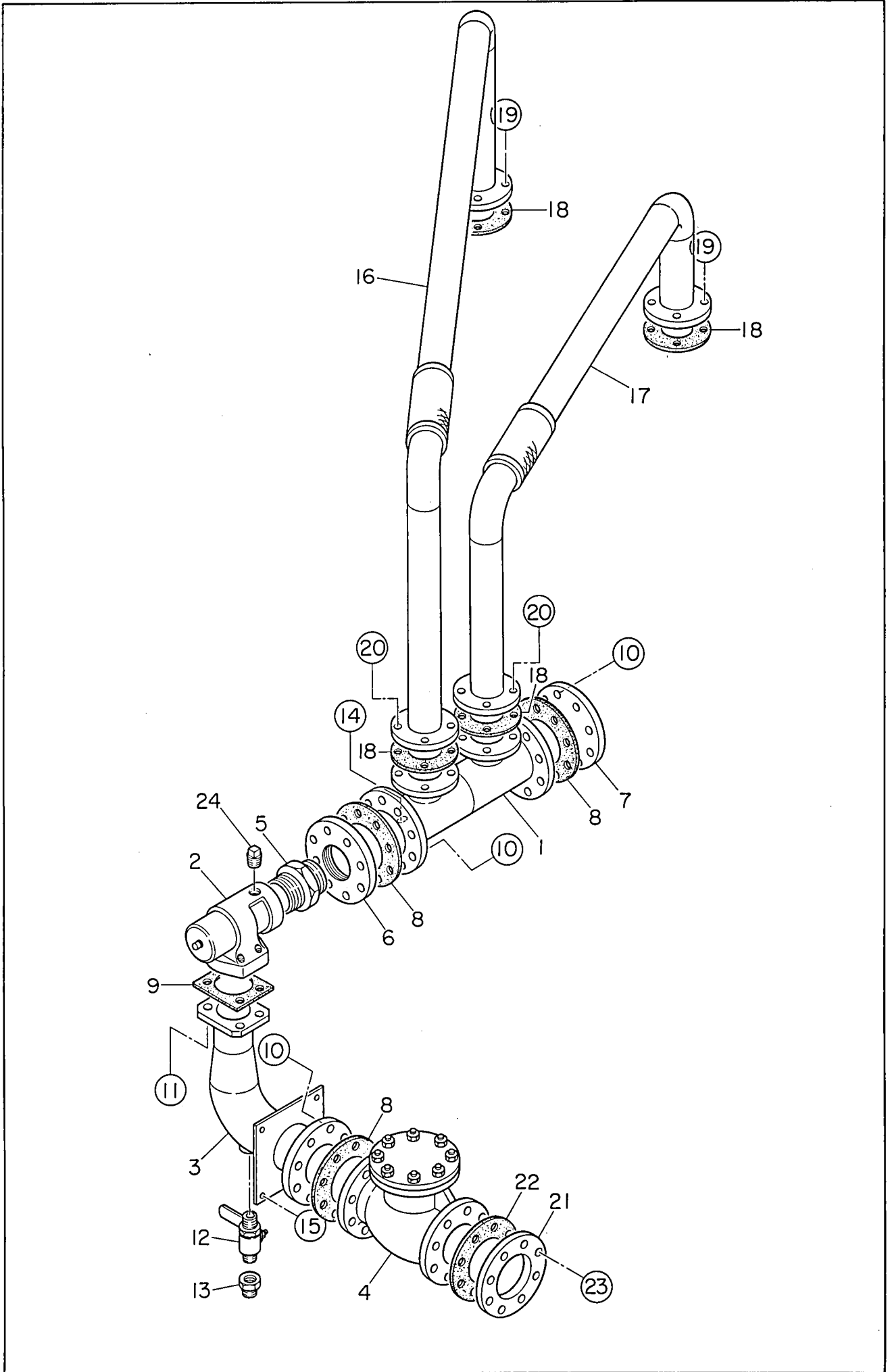


見出番号 Key No.	部品番号 Parts No.	部品名称 Parts Name	備考 Remarks	1台分数Q'ty				記号 Symbol	実施号機 Serial No.
				All	A	B	C		
1	E 76240 00002	チャンバ ボディ Body, chamber		1					
2	E 76241 00003	チャンバ カバー Cover, chamber		2					
3	E 93040 01604	ガスケット Gasket		4					
4	E 79241 00023	オイル セパレータ Oil Separator	P81-6890	2					
5	Y 00101 14060	六角ボルト Hex. Head Bolt		24					
6	Y 00400 14000	バネ座金 Spring Washer		24					
7	W 64332 34003	オイル フィラ キャップ Cap, oil filler		1					
8	Y 01500 00048	O リング O Ring	A P48	1					
9	Y 06033 01032	エルボ ユニオン Elbow Union	L4N8×6-PT1/4	2					
10	Y 06033 02021	スリーブ Sleeve		2					
11	Y 06033 03021	ナット Nut		2					
12	Y 01904 00150	ナイロン パイプ Nylon Pipe		1					
13	Y 00101 14040	六角ボルト Hex. Head Bolt		4					
	Y 00300 14000	六角ナット Hex. Nut		4					
	Y 00400 14000	バネ座金 Spring Washer		4					
	Y 00412 14000	平座金 Plain Washer		8					
14	Y 01302 10000	めすおす エルボ Street Elbow	1	1					
15	Y 06033 25041	バルブ Valve	TKT600-25A 1	1					
16	Y 06020 22206	ホース ジョイント Hose Joint	KH-146	1					
17	Y 02689 00400	ホース Hose		1					~3835267
	Y 01986 00400	ホース Hose		1					3835268~

見出番号 Key No.	部品番号 Parts No.	部品名称 Parts Name	備考 Remarks	1台分数量Q'ty				記号 Symbol	実施号機 Serial No.
				All	A	B	C		
18	Y 06055 15134	ホース バンド Hose Band	HS16	1					
19	Y 01324 00000	プラグ Plug	1/8	1					
20	Y 06032 00211	安全弁 Safety Valve	SP-1 1・1/2 9.8K	2					
21	Y 06032 10227	空気温度センサ Sensor, air temperature	TEK-84 No. 25	1					
22	Y 06021 23201	空気温度ユニット Unit, air temperature	51400-KV0200	1					
23	Y 06022 10090	圧カスイッチ Pressure Switch	LCB-MB06	1					
24	E 76072 00003	ディスチャージ パイプ Discharge Pipe		1					
24- 1	E 93040 00304	ガスケット Gasket		(2)					
25	Y 00101 16070	六角ボルト Hex. Head Bolt		16					
	Y 00300 16000	六角ナット Hex. Nut		16					
	Y 00400 16000	バネ座金 Spring Washer		16					
	Y 00412 16000	平座金 Plain Washer		32					
26	E 66245 00104	戻りパイプ Return Pipe	FPD11241	2					
27	Y 01203 04005	逆止弁 Check Valve	3/8	2					
28	W 60132 15004	ニップル Nipple		2					
29	W 61432 16004	フィルタ Spring Washer		2					
30	W 61832 17104	ソケット ニップル Socket Nipple		2					
31	Y 06033 04000	インサート Insert		2					
32	Y 06033 02001	スリーブ Sleeve		2					
33	Y 06033 03001	ナット Nut		2					
34	E 69241 00044	コネクタ Connector	FPD11249	1					

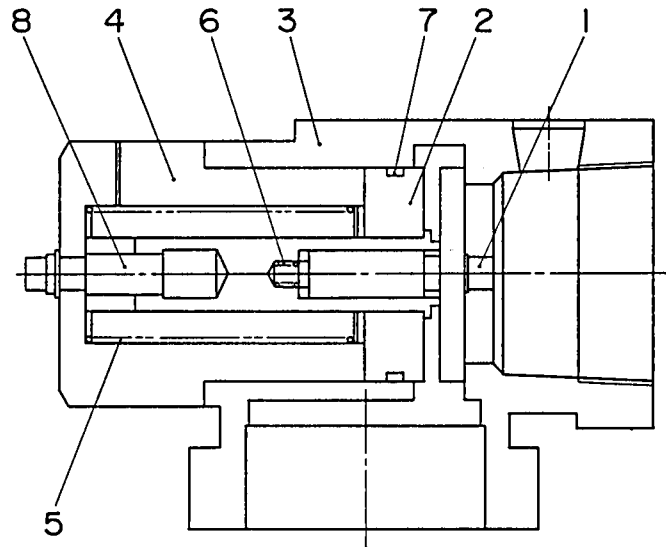
見出番号 Key No.	部品番号 Parts No.	部品名称 Parts Name	備考 Remarks	1台分数Q'ty				記号 Symbol	実施号機 Serial No.
				All	A	B	C		
35	Y 06033 06616	T 継手 T Joint	T4N8×6-PT1/4	1					
36	Y 06033 03021	スリーブ Sleeve		2					
37	Y 06033 03021	ナット Nut		2					
38	Y 01904 01000	ナイロン パイプ Nylon Pipe	φ8×φ6	1					
39	Y 01904 01300	ナイロン パイプ Nylon Pipe	φ8×φ6	1					
40	E 79241 00044	T 継手 T Joint	FPD11251	1				~3687991	
	Y 01306 06000	めすおす T Service T	1/2	1				3687992~	
41	Y 06033 01035	エルボ ユニオン Elbow Union	L4N12×9-PT3/8	2					
42	Y 06033 00046	ハーフ ユニオン Half Union	C4N12×9-PT1/2	1					
43	Y 06033 01036	エルボ ユニオン Elbow Union	L4N12×9-PT1/2	1					
44	Y 06033 02022	スリーブ Sleeve		4					
45	Y 06033 03022	ナット Nut		4					
46	Y 01908 01500	ナイロン パイプ Nylon Pipe	φ12×φ9	1					
47	Y 01908 01000	ナイロン パイプ Nylon Pipe	φ12×φ9	1					
48	Y 01302 00000	めすおす エルボ Street Elbow	1/8	1					
49	Y 06033 06615	T 継手 T Joint	ST4N4×3-PT1/8	1					
50	Y 06033 00040	ハーフ ユニオン Half Union	C4N4×3-PT1/8	2					
51	Y 06033 01030	エルボ ユニオン Elbow Union	L4N4×3-PT1/8	1					
52	Y 06033 02020	スリーブ Sleeve		5					
53	Y 06033 03020	ナット Nut		5					
54	Y 06033 02000	スリーブ Sleeve		1					

見出番号 Key No.	部品番号 Parts No.	部品名称 Parts Name	備 考 Remarks	1台分数Q'ty				記号 Symbol	実施号機 Serial No.
				All	A	B	C		
55	Y 06033 03000	ナット Nut		1					
56	Y 01903 02300	ナイロン パイプ Nylon Pipe	φ4×φ3	1					
57	Y 01906 02400	ナイロン パイプ Nylon Pipe	φ4×φ3	1					
58	Y 01906 02500	ナイロン パイプ Nylon Pipe	φ4×φ3	1					
59	E 79241 00054	コネクタ Connector	FPD11252	1					3687992~

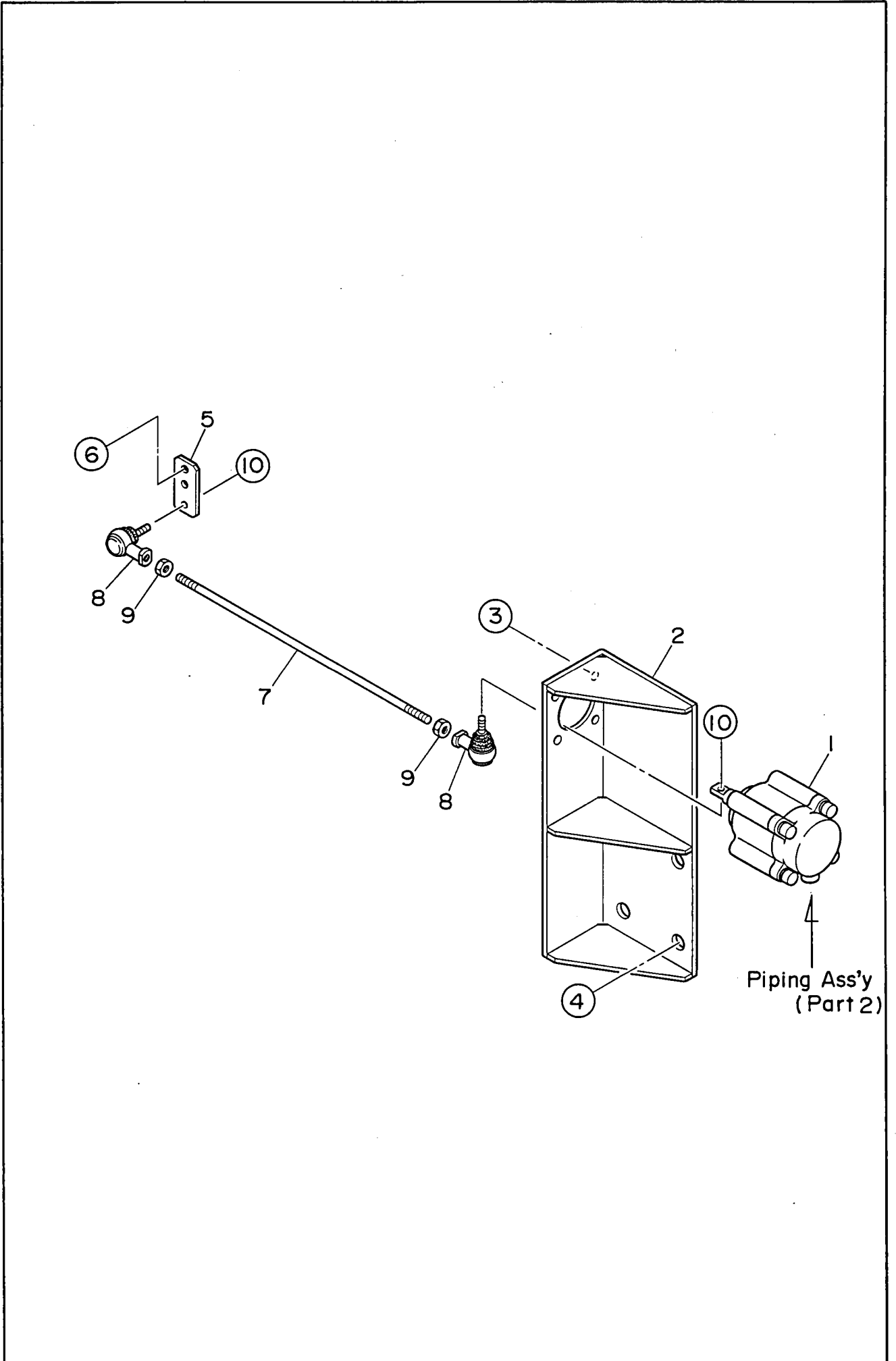


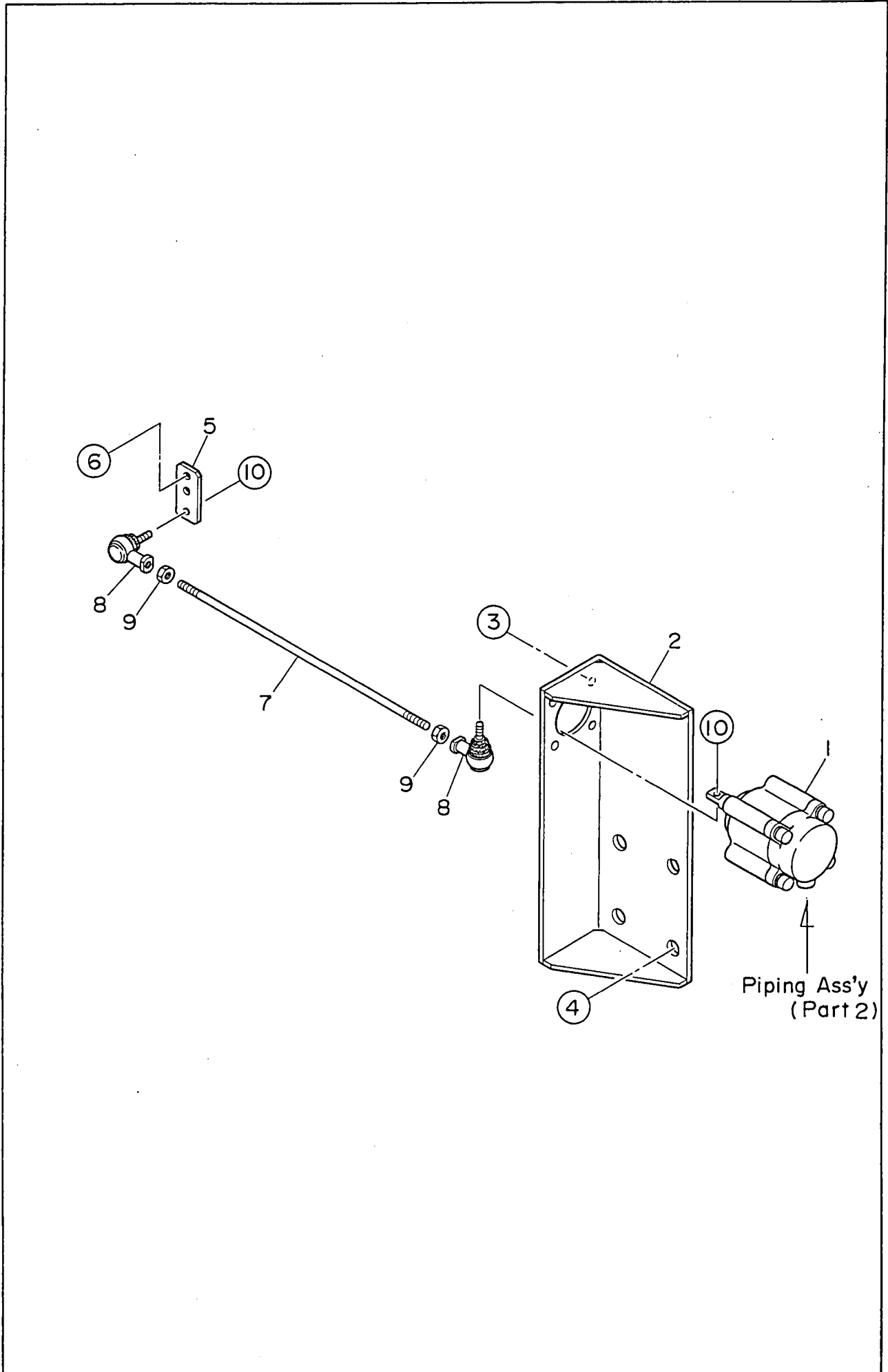
見出番号 Key No.	部品番号 Parts No.	部品名称 Parts Name	備考 Remarks	1台分数Q'ty				記号 Symbol	実施号機 Serial No.
				All	A	B	C		
1	E 76071 01603	エア マニホールド Air Manifold		1					
2	06030 48900	保圧弁 Minimum Pressure Valve p. 7-1参照 Refer to p. 7-1	36755155	1					
3	E 76071 01503	エア マニホールド Air Manifold		1					
4	01214 40010	逆止弁 Check Valve	100A 10K	1					
5	E 76148 02204	ニップル Nipple	SNP24-300A	1					
6	E 76148 01704	フランジ Flange		1					
7	01172 00100	盲フランジ Blank Flange		1					
8	E 93040 01504	ガスケット Gasket		3					
9	E 76073 00004	ガスケット Gasket		1					
10	00101 16070	六角ボルト Hex. Head Bolt		24					
	00300 16000	六角ナット Hex. Nut		24					
	00400 16000	バネ座金 Spring Washer		24					
	00412 16000	平座金 Plain Washer		48					
11	00132 07050	六角穴付ボルト Hex. Socket Head Cap Screw		4					
12	06033 25000	バルブ Valve	RBS-15-20PT 1×3/4	1				~3708832	
	E 19241 00144	バルブ Valve	825-001355	1				3708833~	
13	60133 83004	スパッド Spad		1					
14	00191 10025	六角ボルト Hex. Head Bolt		1					
	02050 10000	六角ナット Hex. Nut		1					
	00423 10000	バネ座金 Spring Washer		1					

見出番号 Key No.	部品番号 Parts No.	部品名称 Parts Name	備考 Remarks	1台分数量Q'ty				記号 Symbol	実施号機 Serial No.
				All	A	B	C		
	00424 10000	平座金 Plain Washer		2					
15	00192 10025	六角ボルト Hex. Head Bolt		4					
16	E 76071 01303	パイプ Pipe		1					
17	E 76071 01203	パイプ Pipe		1					
18	E 93040 00804	ガスケット Gasket		4					
19	00101 12040	六角ボルト Hex. Head Bolt		8					
	00400 12000	バネ座金 Spring Washer		8					
	00412 12000	平座金 Plain Washer		8					
20	00101 12055	六角ボルト Hex. Head Bolt		8					
	00300 12000	六角ナット Hex. Nut		8					
	00400 12000	バネ座金 Spring Washer		8					
	00412 12000	平座金 Plain Washer		16					
21	01151 00100	フランジ Flange	付属品 Accessory	1					
22	E 93040 01504	ガスケット Gasket	付属品 Accessory	1					
23	00101 16070	六角ボルト Hex. Head Bolt	付属品 Accessory	8					
	00300 16000	六角ナット Hex. Nut	付属品 Accessory	8					
	00400 16000	バネ座金 Spring Washer	付属品 Accessory	8					
	00412 16000	平座金 Plain Washer	付属品 Accessory	16					
24	01320 08000	プラグ Plug	3/4	1					

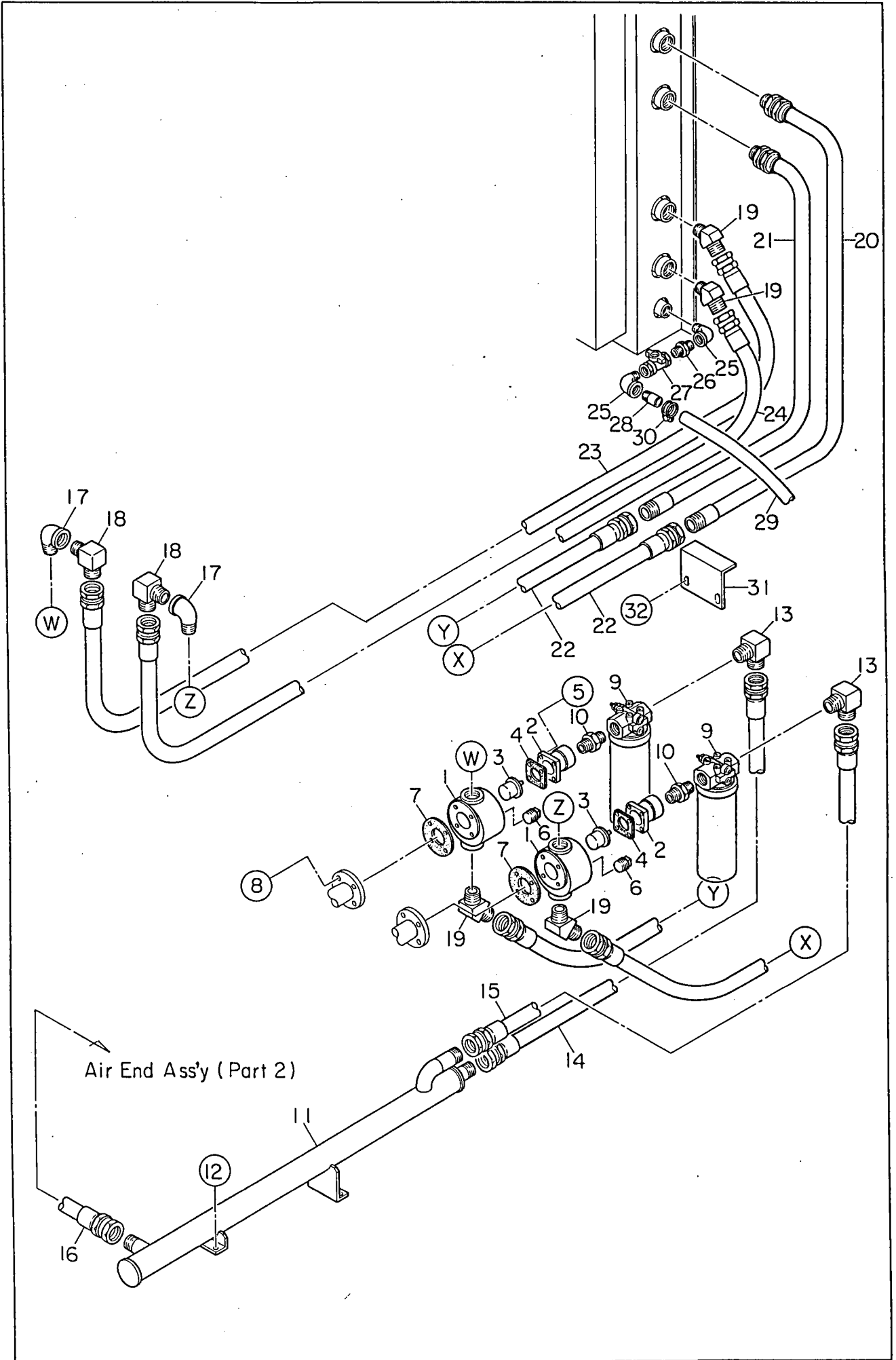


見出番号 Key No.	部 品 番 号 Parts No.	部 品 名 称 ・ 備 考 Parts Name ・ Remarks	1台分数Q'ty				記 号 Symbol	実施号機 Serial No.
			All	A	B	C		
1	06030 48901	バルブ組立 Check Valve Ass'y	36792380	1				
2	06030 48902	ピストン組立 Piston Ass'y	36792927	1				
3	06030 48903	バルブ ボディ Body, valve	36792323	1				
4	06030 48904	キャップ Cap	36794808	1				
5	06030 48905	スプリング Spring	36794790	1				
6	06030 48906	スプリング Spring	36792356	1				
7	06030 48907	O リング O Ring	36792364	1				
8	06030 48908	ガイド Guide	36792372	1				



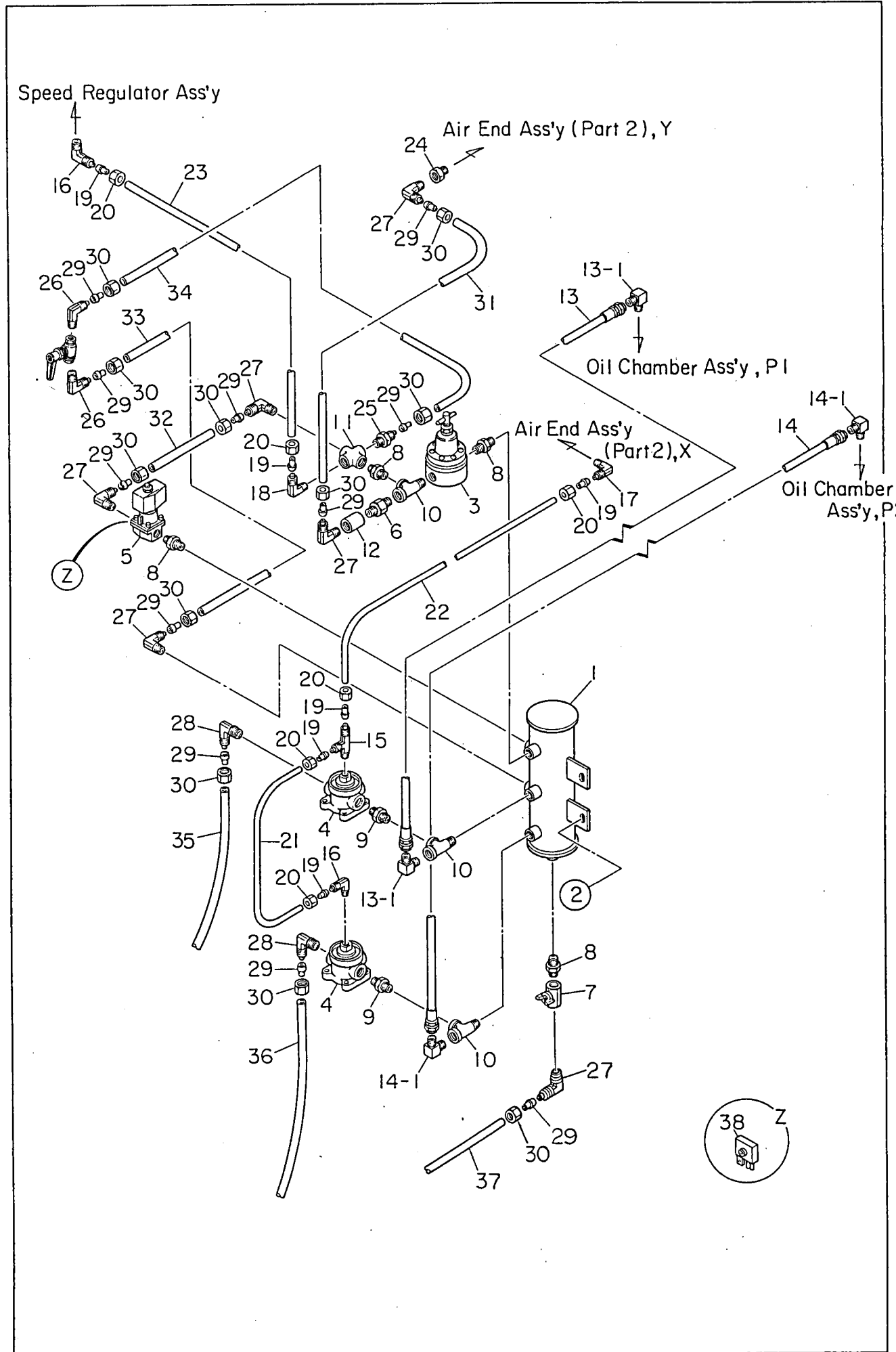


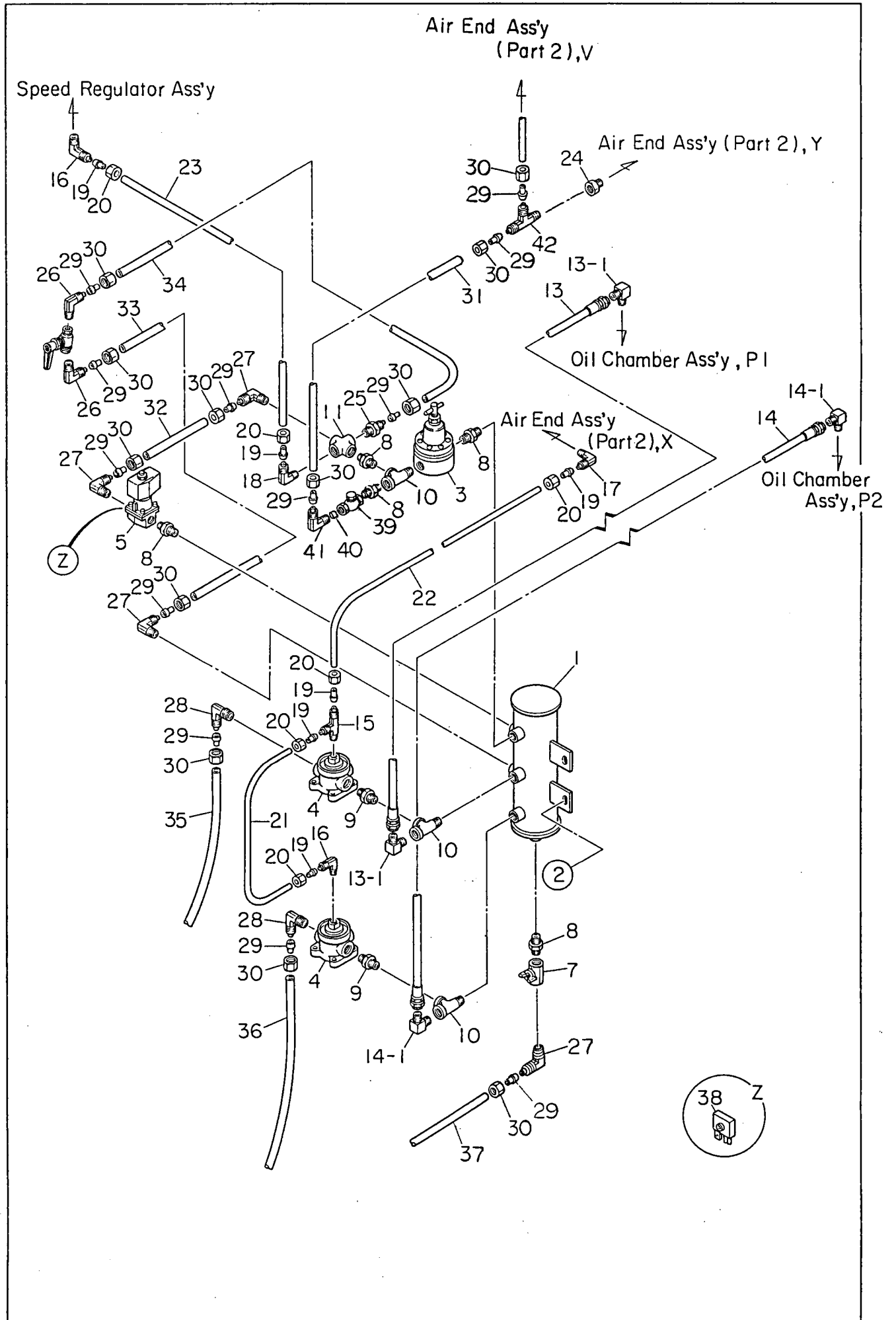
見出番号 Key No.	部品番号 Parts No.	部品名称 Parts Name	備考 Remarks	1台分数Q'ty				記号 Symbol	実施号機 Serial No.
				All	A	B	C		
1	06034 00215	スピードレギュレータ Speed Regulator	FCS-DNYK-50-40-S	1					~3741549
	E 69241 00064	スピードレギュレータ Speed Regulator	FCS-DNYK-50-40-S (B)	1					3741550~
	06034 00004	ベロフラム Bellofram	DM1-50-40-T3NN501	(1)					
2	E 72111 00004	ブラケット Bracket		1					~3741549
	E 72111 00014	ブラケット Bracket		1					3741550~
3	00171 08020	六角ボルト Hex. Head Bolt		4					
4	00100 16030	六角ボルト Hex. Head Bolt		4					
	00400 16000	バネ座金 Spring Washer		4					
5	E 72148 00004	レバー Rever		1					
6	00103 06025	六角ボルト Hex. Head Bolt		2					
	00300 06000	六角ナット Hex. Nut		2					
	00425 06000	バネ座金 Spring Washer		2					
	00412 06000	平座金 Plain Washer		4					
7	E 72113 00004	ガバナ ロッド Governor Rod		1					
8	06021 80106	ボール ジョイント Ball Joint	LHSA8 DE161	2					
9	00300 08000	六角ナット Hex. Nut		2					
10	02070 06000	六角ナット Hex. Nut		2					
	00412 06000	平座金 Plain Washer		2					



見出番号 Key No.	部品番号 Parts No.	部品名称 Parts Name	備考 Remarks	1台分数量Q'ty				記号 Symbol	実施号機 Serial No.
				All	A	B	C		
1	64532 42002	サーモ バルブ ボディ Body, thermo valve		2					
2	64532 44003	サーモ バルブ カバー Cover, thermo valve		2					
3	06032 10107	サーモスタット Thermostat	TRT410030001	2					
	06032 10400	シール Seal	TGP010010000	(2)					
4	E 93040 02304	ガスケット Gasket		2					
5	00182 10035	六角穴付ボルト Hex. Socket Head Cap Screw		8					
	00400 10000	バネ座金 Spring Washer		8					
6	01320 12000	プラグ Plug	1・1/4	2					
7	E 93040 02204	ガスケット Gasket		2					
8	00103 12035	六角ボルト Hex. Head Bolt		8					
	00425 12000	バネ座金 Spring Washer		8					
9	06033 10071	オイル フィルタ Oil Filter	HMK058022	2					
	06033 10171	オイル フィルタ カートリッジ Cartridge, oil filter	P170546	(2)					
	06033 10240	インジケータ Indicator	P170548	(2)					
10	01315 12000	ニップル Nipple	1・1/4	2					
11	E 76041 00003	オイル マニホールド Oil Manifold		1					
12	00192 08020	六角ボルト Hex. Head Bolt		4					
13	06033 06062	エルボ アダプタ Elbow Adapter		2					
14	65233 10104	ホース Hose		1					
15	E 66042 00704	ホース Hose		1					
16	E 76042 00104	ホース Hose		1					

見出番号 Key No.	部品番号 Parts No.	部品名称 Parts Name	備考 Remarks	1台分数量Q'ty				記号 Symbol	実施号機 Serial No.
				All	A	B	C		
17	01302 15000	めすおす エルボ Street Elbow	1・1/2	2					
18	06033 06086	エルボ アダプタ Elbow Adapter	1034-38	2					
19	06033 06108	45° エルボ アダプタ 45° Elbow Adapter	1036-38	4					
20	E 76040 00803	オイル配管 Oil Pipe		1					
21	E 76040 00903	オイル配管 Oil Pipe		1					
22	E 66042 00014	ホース Hose		2					
23	E 76042 00204	ホース Hose		1					
24	61833 16004	ホース Hose		1					
25	01302 10000	めすおす エルボ Street Elbow	1	2					
26	01315 10000	ニップル Nipple	1	1					
27	06033 25041	バルブ Valve	TKT600-25A 1	1					
28	65233 17004	ホース ジョイント Hose Joint		1					
29	01987 00600	ホース Hose		1					
30	06055 15015	ホース バンド Hose Band	φ40	1					
31	E 76148 02104	ブラケット Bracket		1					
32	00192 08020	六角ボルト Hex. Head Bolt		2					

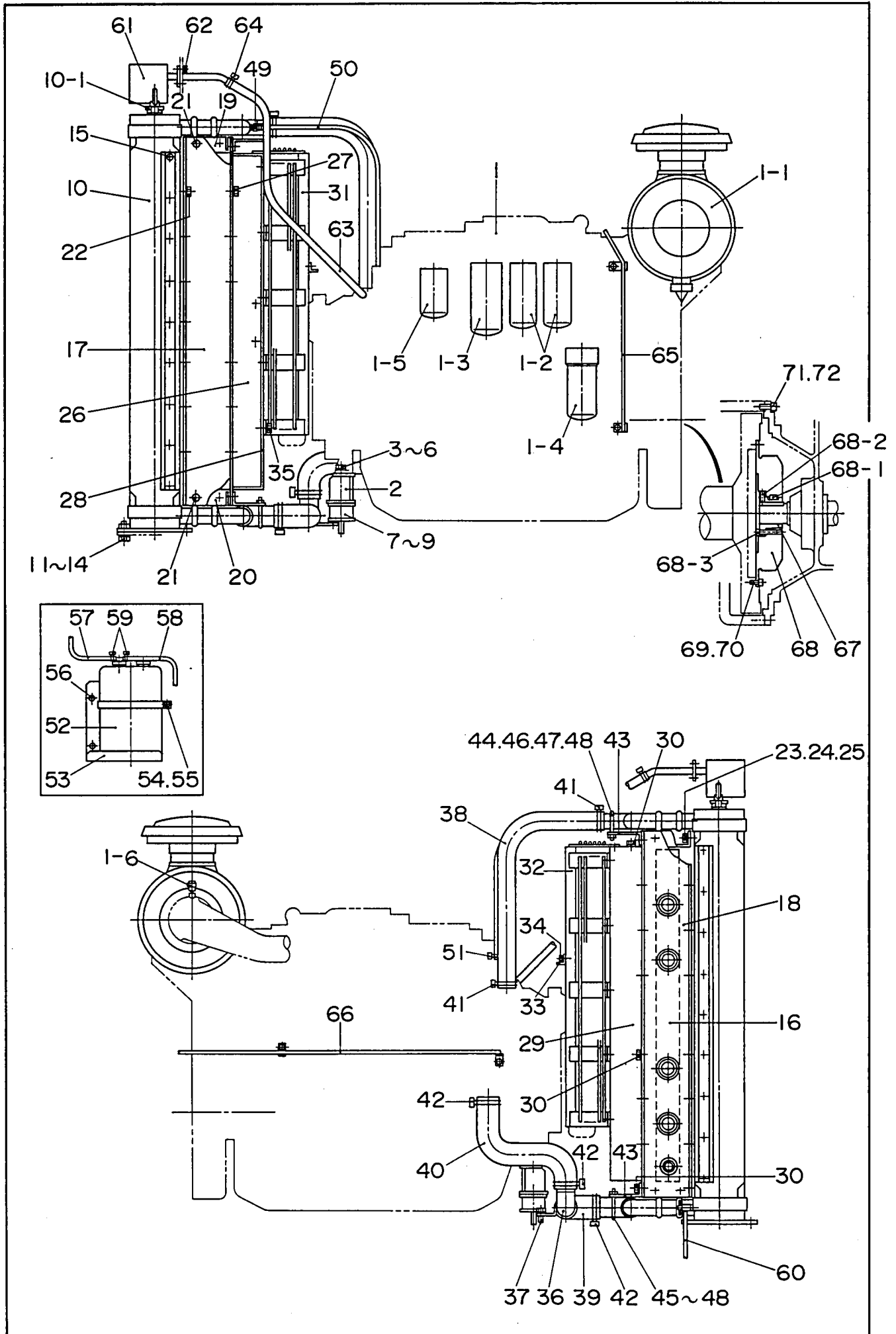




見出番号 Key No.	部品番号 Parts No.	部品名称 Parts Name	備考 Remarks	1台分数量Q'ty				記号 Symbol	実施号機 Serial No.
				All	A	B	C		
1	65233 79003	ドレーン セパレータ Drain Separator		1					
2	00192 08025	六角ボルト Hex. Head Bolt		2					
3	06055 11070	圧力調整弁 Pressure Regulating Valve	INA-13-1051-03B 3/8	1					
4	06033 24287	パイロット バルブ Pilot Valve	500A-35WY	2					
5	06022 11221	電磁弁 Solenoid Valve	AP11-10A-03A DC24V	1					
6	06055 11096	逆止弁 Check Valve	CV-3 3/8	1					~3741549
7	06033 25013	バルブ Valve	BBS-77-10 3/8	1					
8	01315 04000	ニップル Nipple	3/8	4					~3741549
	01315 04000	ニップル Nipple	3/8	5					3741550~
9	01316 06040	径違い ニップル Reducing Nipple	1/2×3/8	2					
10	01305 04000	めすおす T Service T	3/8	3					
11	01306 04000	十字継手 Cross Joint	3/8	1					
12	01311 04000	ソケット Socket	3/8	1					~3741549
13	E 76110 00004	ホース Hose		1					
13- 1	06033 06020	エルボ アダプタ Elbow Adapter	090-6-6	(2)					
14	E 76110 00104	ホース Hose		1					
14- 1	06033 06021	エルボ アダプタ Elbow Adapter	090-6-6	(2)					
15	06033 06612	T 継手 T Joint	ST4N8×6-PT1/8	1					
16	06033 01031	エルボ ユニオン Elbow Union	L4N8×6-PT1/8	2					
17	06033 01032	エルボ ユニオン Elbow Union	L4N8×6-PT1/4	1					
18	06033 01033	エルボ ユニオン Elbow Union	L4N8×6-PT3/8	1					

見出番号 Key No.	部品番号 Parts No.	部品名称 Parts Name	備考 Remarks	1台分数Q'ty				記号 Symbol	実施号機 Serial No.
				All	A	B	C		
19	06033 02021	スリーブ Sleeve		6					
20	06033 03021	ナット Nut		6					
21	01907 00250	ナイロン パイプ Nylon Pipe	φ8×φ6	1					
22	01907 01500	ナイロン パイプ Nylon Pipe	φ8×φ6	1					
23	02611 01000	ナイロン パイプ Nylon Pipe	φ8×φ6	1					
24	E 16148 00904	コネクタ Connector	FPD11871 4043-6-6	1					
25	06033 00045	ハーフ ユニオン Half Union	C4N12×9-PT3/8	1					
26	06033 01035	エルボ ユニオン Elbow Union	L4N12×9-PT3/8	2				~3708832	
	06033 01034	エルボ ユニオン Elbow Union	L4N12×9-PT1/4	2				3708833~	
27	06033 01035	エルボ ユニオン Elbow Union	L4N12×9-PT3/8	6				~3741549	
	06033 01035	エルボ ユニオン Elbow Union	L4N12×9-PT3/8	4				3741550~	
28	06033 01036	エルボ ユニオン Elbow Union	L4N12×9-PT1/2	2					
29	06033 02022	スリーブ Sleeve		11				~3741549	
	06033 02022	スリーブ Sleeve		12				3741550~	
30	06033 03022	ナット Nut		11				~3741549	
	06033 03022	ナット Nut		12				3741550~	
31	02612 00800	ナイロン パイプ Nylon Pipe	φ12×φ9	1				~3741549	
	02612 00850	ナイロン パイプ Nylon Pipe	φ12×φ9	1				3741550~	
32	02614 00210	ナイロン パイプ Nylon Pipe	φ12×φ9	1					
33	02614 01200	ナイロン パイプ Nylon Pipe	φ12×φ9	1					
34	02614 01050	ナイロン パイプ Nylon Pipe	φ12×φ9	1					

見出番号 Key No.	部品番号 Parts No.	部品名称 Parts Name	備考 Remarks	1台分数Q'ty				記号 Symbol	実施号機 Serial No.
				All	A	B	C		
35	01908 00850	ナイロン パイプ Nylon Pipe	φ12×φ9	1					
36	01908 00730	ナイロン パイプ Nylon Pipe	φ12×φ9	1					
37	01908 00550	ナイロン パイプ Nylon Pipe	φ12×φ9	1					
38	06018 23240	整流器 Rectifier	DE4503	1					
39	01204 04005	逆止弁 Check Valve		1				3741550~	
40	61833 87004	オリフィス プラグ Orifice Plug		1				3741550~	
41	64833 88104	エルボ ユニオン Elbow Union	L4N12-PT3/8	1				3741550~	
42	06033 06610	T ユニオン T Union	ST4N12-PT3/8	1				3741550~	



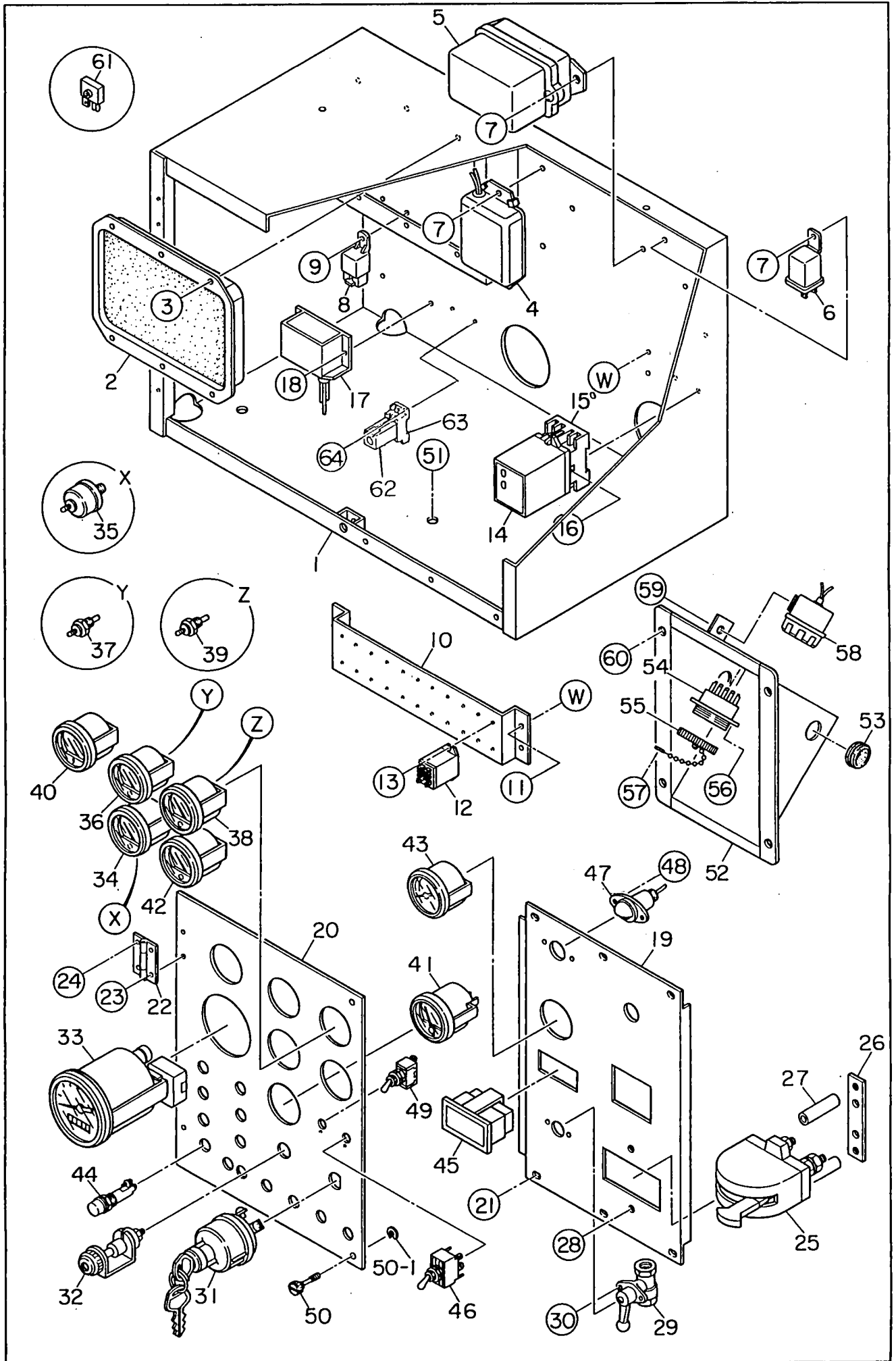
見出番号 Key No.	部品番号 Parts No.	部品名称 Parts Name	備考 Remarks	1台分数Q'ty				記号 Symbol	実施号機 Serial No.
				All	A	B	C		
1	E 79242 00014	エンジン Engine	KOMATSU SA6D140-1	1					
	Y 06020 11451	ファン ベルト セット Fan Belt Set	KOMATSU 04122-22569	(1)					
	Y 06020 11453	オルタネータ ベルト Alternator Belt	KOMATSU 600-736-9580	(1)					
1- 1	Y 06020 40157	エア クリーナ エレメント Element, air cleaner	KOMATSU 6128-81-7051	(1)					
1- 2	Y 06020 41146	オイル フィルタ カートリッジ Cartridge, oil filter	KOMATSU 600-211-1231	(2)					
1- 3	Y 06020 41200	オイル バイパス フィルタ カートリッジ Cartridge, oil filter.by-pass	KOMATSU 600-212-1511	(1)					
1- 4	Y 06020 42157	燃料 フィルタ カートリッジ Cartridge, fuel filter	KOMATSU 600-311-7132	(1)					
1- 5	Y 06020 45144	コロージョン レジスタ カートリッジ Cartridge, corrosion resistor	KOMATSU 600-411-1171	(1)					
1- 6	Y 06020 40679	ダスト センサ Sensor, dust	KOMATSU 600-871-1220	(1)					
2	E 73042 00004	エンジン フット Engine foot		1					
3	Y 00103 18060	六角ボルト Hex. Head Bolt		2					
4	Y 00303 18000	六角ナット Hex. Nut		2					
5	Y 00425 18000	バネ座金 Spring Washer		2					
6	Y 00408 18000	平座金 Plain Washer		4					
7	Y 06050 00057	防振ゴム Rubber Suspension	EA4012	2					
8	Y 00303 16000	六角ナット Hex. Nut		4					
9	Y 00425 16000	バネ座金 Spring Washer		4					
10	E 79242 00024	ラジエータ Radiator	TDR43698	1					
10- 1	Y 06020 11075	ラジエータ キャップ Cap, radiator	1080-100-0052	(1)					~3741553
	Y 06020 11025	ラジエータ キャップ Cap, radiator	1080-100-0084	(1)					3741554~

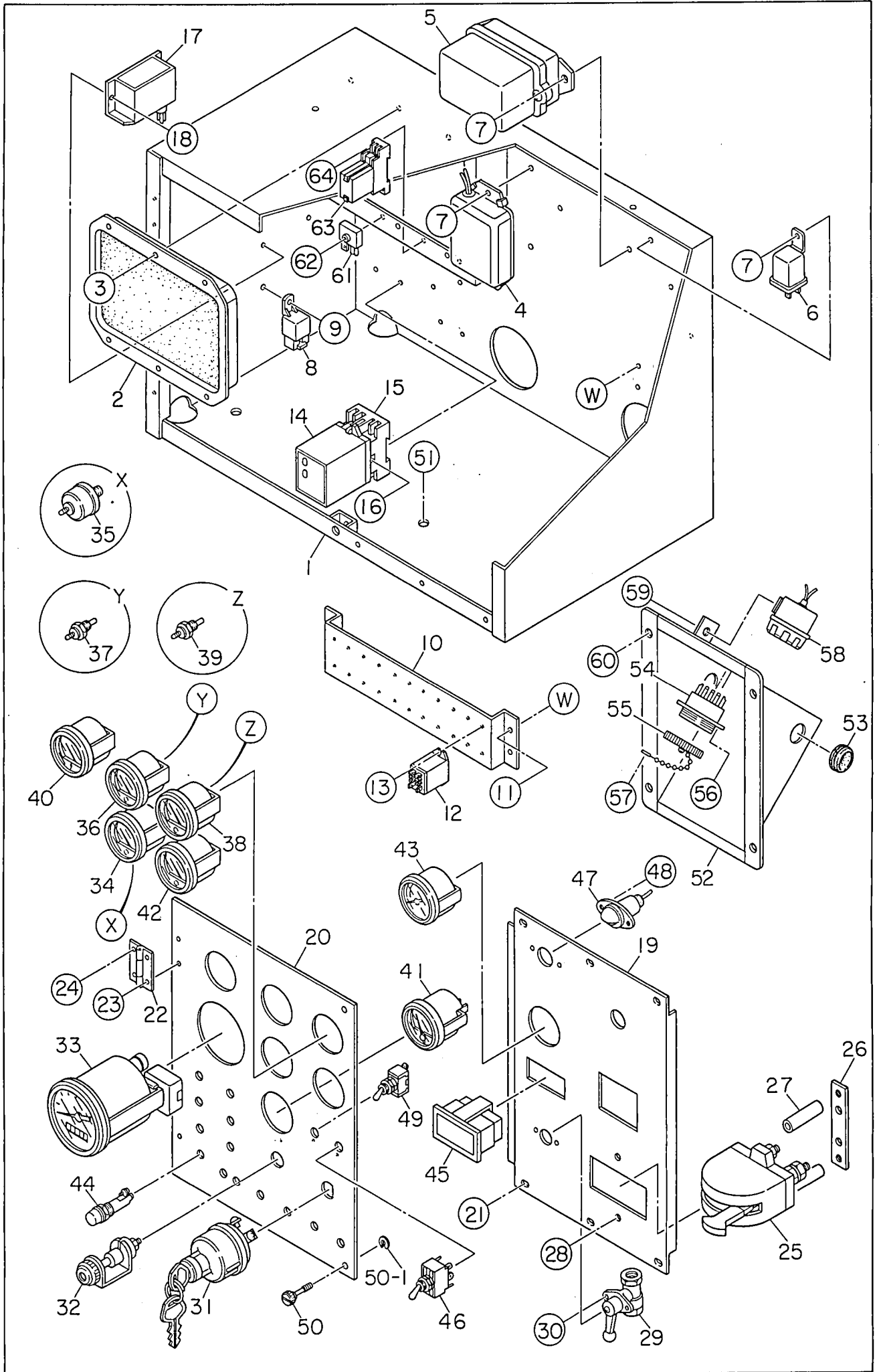
見出番号 Key No.	部品番号 Parts No.	部品名称・備考 Parts Name・Remarks	1台分数量Q'ty				記号 Symbol	実施号機 Serial No.
			All	A	B	C		
	W 65220 18104	ラバーシール Rubber Seal	1					
	Y 02223 01545	ラバーシール Rubber Seal	1					
11	Y 00191 16050	六角ボルト Hex. Head Bolt	4					
12	Y 02050 16000	六角ナット Hex. Nut	4					
13	Y 00423 16000	バネ座金 Spring Washer	4					
14	Y 00424 16000	平座金 Plain Washer	8					
15	Y 00192 10025	六角ボルト Hex. Head Bolt	18					
16	W 65220 40102	オイルクーラ Oil Cooler	1				AOA3223-101	
17	W 65220 47003	オイルクーラ ブラケット Bracket, oil cooler	1					
	Y 02233 01340	ラバーシール Rubber Seal	5					
18	E 73141 00003	オイルクーラ ブラケット Bracket, oil cooler	1					
	Y 02233 01340	ラバーシール Rubber Seal	5					
19	W 65220 47403	オイルクーラ ブラケット Bracket, oil cooler	1					
20	W 65220 47503	オイルクーラ ブラケット Bracket, oil cooler	1					
21	Y 00192 10025	六角ボルト Hex. Head Bolt	8					
22	Y 00192 10025	六角ボルト Hex. Head Bolt	16					
23	Y 00191 10020	六角ボルト Hex. Head Bolt	16					
24	Y 00423 10000	バネ座金 Spring Washer	16					
25	Y 00424 10000	平座金 Plain Washer	16					
26	E 73113 01204	シュラウド カバー Cover, shroud	1					
27	Y 00192 08020	六角ボルト Hex. Head Bolt	8					

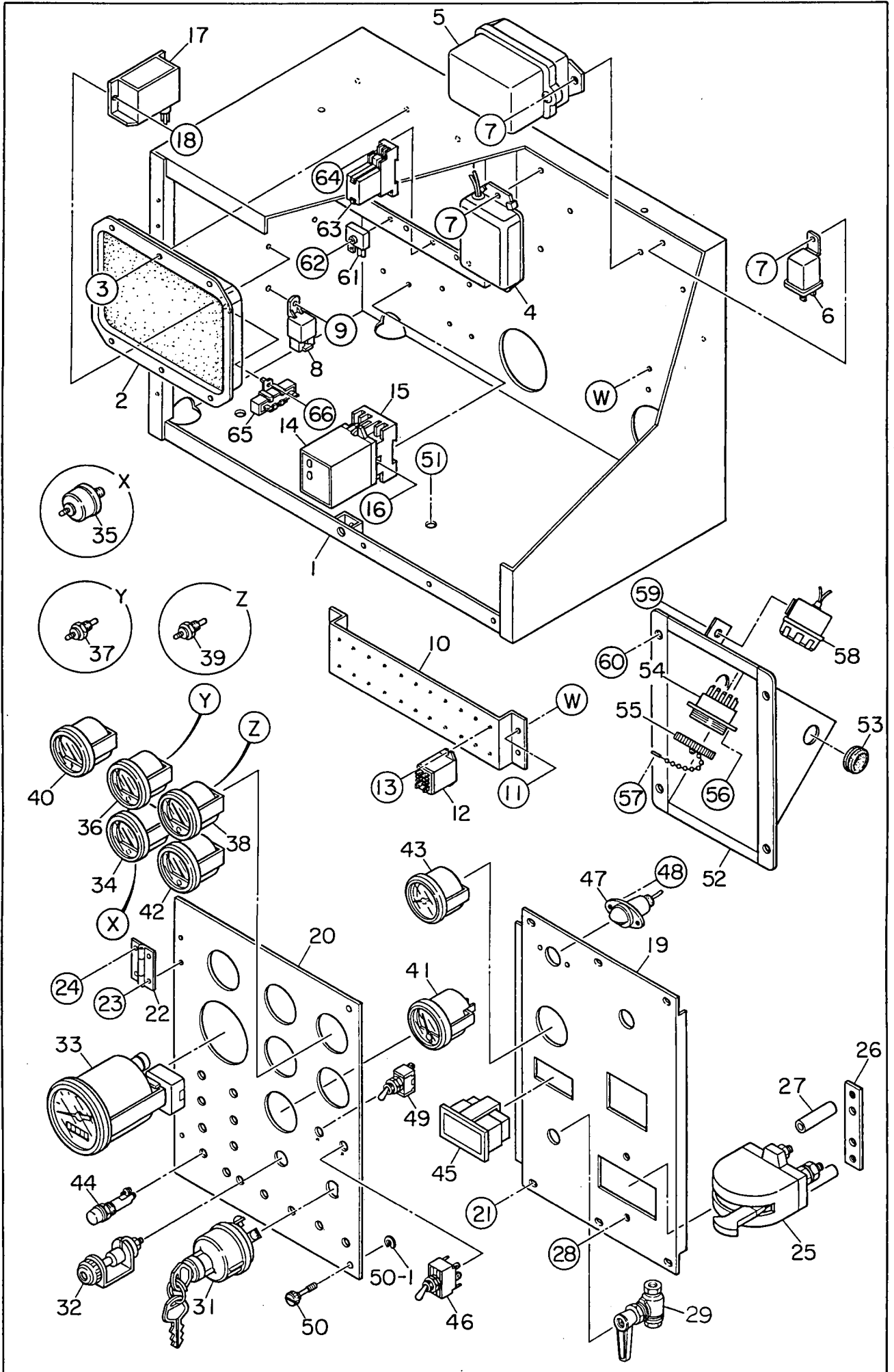
見出番号 Key No.	部品番号 Parts No.	部品名称 Parts Name	備考 Remarks	1台分数Q'ty				記号 Symbol	実施号機 Serial No.
				All	A	B	C		
28	E 73113 00802	ファン シュラウド Fan Shroud		1					
29	E 73113 00902	ファン シュラウド Fan Shroud		1					
30	Y 00192 08020	六角ボルト Hex. Head Bolt		30					
31	W 65220 11403	ファン ガード Fan Guard		1					
32	W 65220 11303	ファン ガード Fan Guard		1					
33	W 65220 11204	ブラケット Bracket		1					
34	Y 00192 08020	六角ボルト Hex. Head Bolt		4					
35	Y 00192 10025	六角ボルト Hex. Head Bolt		16					
36	E 73115 00403	ラジエータ パイプ Radiator Pipe		1				~3750634	
	E 73115 00413	ラジエータ パイプ Radiator Pipe		1				3750635~	
37	Y 00192 08020	六角ボルト Hex. Head Bolt		2					
38	E 73116 00403	ラジエータ ホース Radiator Hose		1					
39	E 73116 00204	ラジエータ ホース Radiator Hose		1				~3750634	
	E 73116 00214	ラジエータ ホース Radiator Hose		1				3750635~	
40	E 73116 00303	ラジエータ ホース Radiator Hose		1				~3750634	
	E 73116 00313	ラジエータ ホース Radiator Hose		1				3750635~	
41	Y 06055 15119	ホース バンド Hose Band	φ 80	4					
42	Y 06055 15120	ホース バンド Hose Band	φ 93	4				~3741549	
	Y 06055 15120	ホース バンド Hose Band	φ 93	8				3741550~ 3750634	
	Y 06055 15121	ホース バンド Hose Band	φ 100	8				3750635~	
43	E 73117 00304	パイプ ブラケット Bracket, radiator pipe		2					

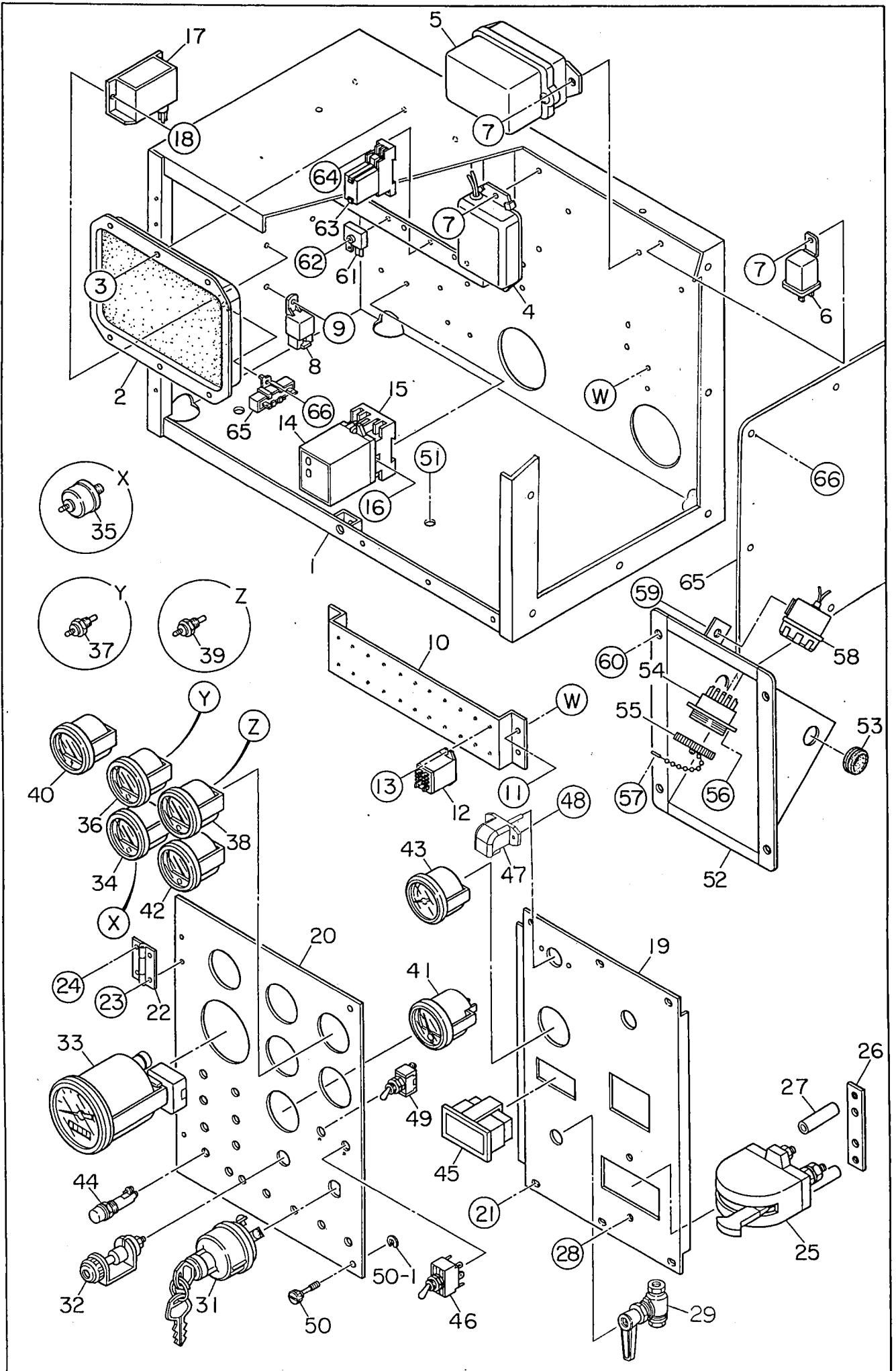
見出番号 Key No.	部品番号 Parts No.	部品名称 Parts Name	備考 Remarks	1台分数量Q'ty				記号 Symbol	実施号機 Serial No.
				All	A	B	C		
44	Y 06033 20116	U ボルト U Bolt		1					
45	Y 06033 20117	U ボルト U Bolt		1					
46	Y 02050 08000	六角ナット Hex. Nut		4					
47	Y 00423 08000	バネ座金 Spring Washer		4					
48	Y 00424 08000	平座金 Plain Washer		4					
49	Y 06020 22287	ホース ジョイント Hose Joint	KH-103	1					
50	Y 01996 01000	ホース Hose		1					
51	Y 06055 15013	ホース バンド Hose Band	φ12	2					
52	Y 06020 10230	補助タンク Reserve Tank	022810-4860	1					
53	E 73171 00003	補助タンク ブラケット Bracket, reserve tank		1					
54	Y 00191 06030	六角ボルト Hex. Head Bolt		1					
55	Y 00423 06000	バネ座金 Spring Washer		1					
56	Y 00192 08020	六角ボルト Hex. Head Bolt		2					
57	Y 01996 01200	ホース Hose		1					
58	Y 01932 01200	ホース Hose		1					
59	Y 06055 15013	ホース バンド Hose Band	φ12	2					
60	Y 01932 01000	ホース Hose		1					
61	E 73271 00004	ブリーザ パイプ Breather Pipe		1					
62	Y 00192 08020	六角ボルト Hex. Head Bolt		2					
63	Y 02685 01450	ホース Hose		1					
64	Y 06055 15074	ホース バンド Hose Band	HS12	2					

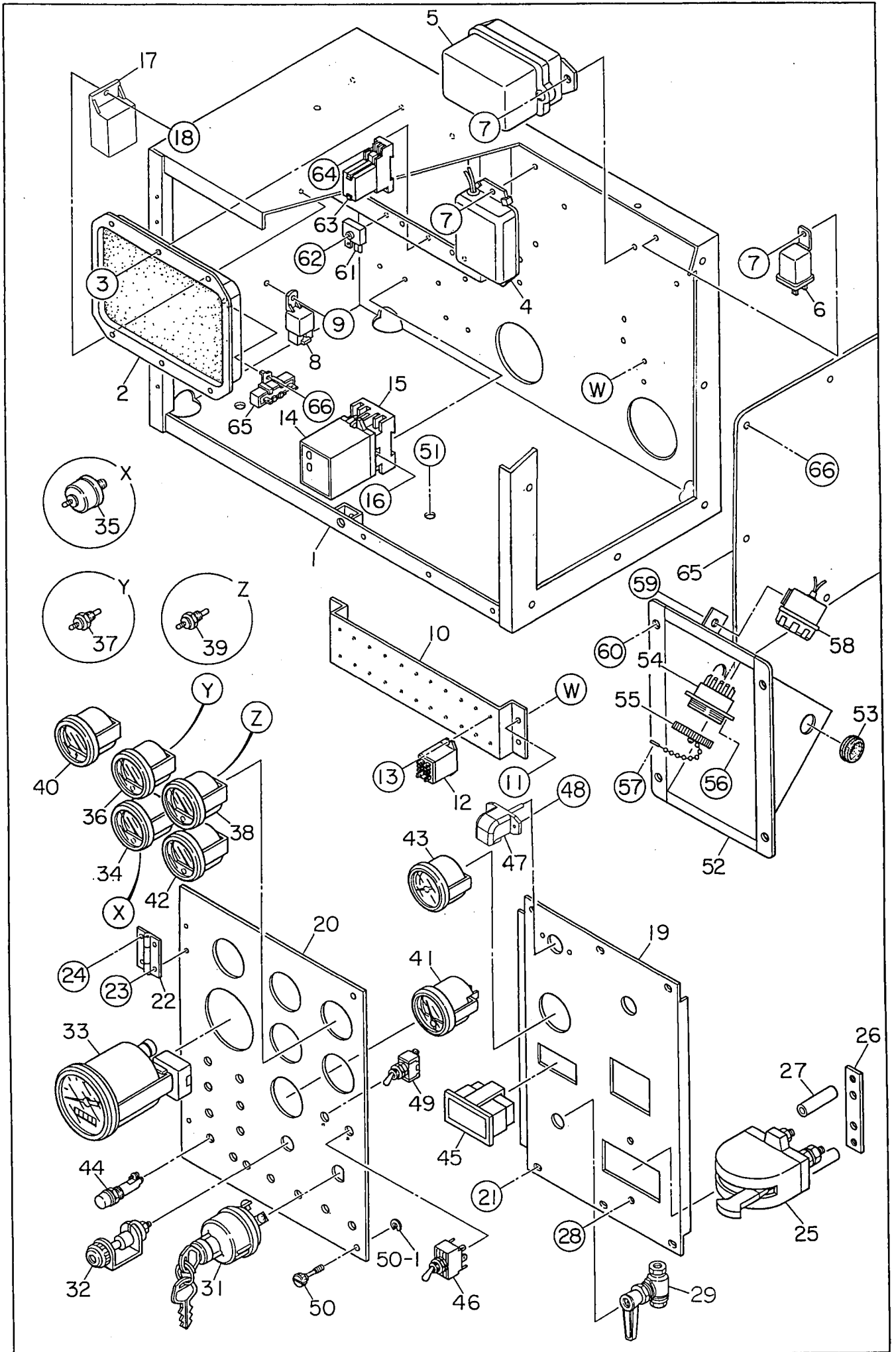
見出番号 Key No.	部品番号 Parts No.	部品名称 Parts Name	備考 Remarks	1台分数Q'ty				記号 Symbol	実施号機 Serial No.
				All	A	B	C		
65	E 73553 00104	クランプ ロッド Clamper Rod		1					
66	E 73553 00004	クランプ ロッド Clamper Rod		1					
67	Y 06030 48790	テーパ ブッシング Taper Bushing	35307784	1					
68	E 79241 00013	カップリング組立 Coupling Ass'y	LCD-0600-51-C	1					
68- 1		キー Key	19×12.7×L28.6	(1)					
68- 2		止めネジ Set Screw	3/8-16UNC	(1)					
68- 3		六角ボルト Hex. Head Bolt	3/8-16UNC L=1.75	(3)					
69	Y 00103 12025	六角ボルト Hex. Head Bolt		8					
70	Y 00425 12000	バネ座金 Spring Washer		8					
71	Y 00103 12040	六角ボルト Hex. Head Bolt		16					
72	Y 00425 12000	バネ座金 Spring Washer		16					











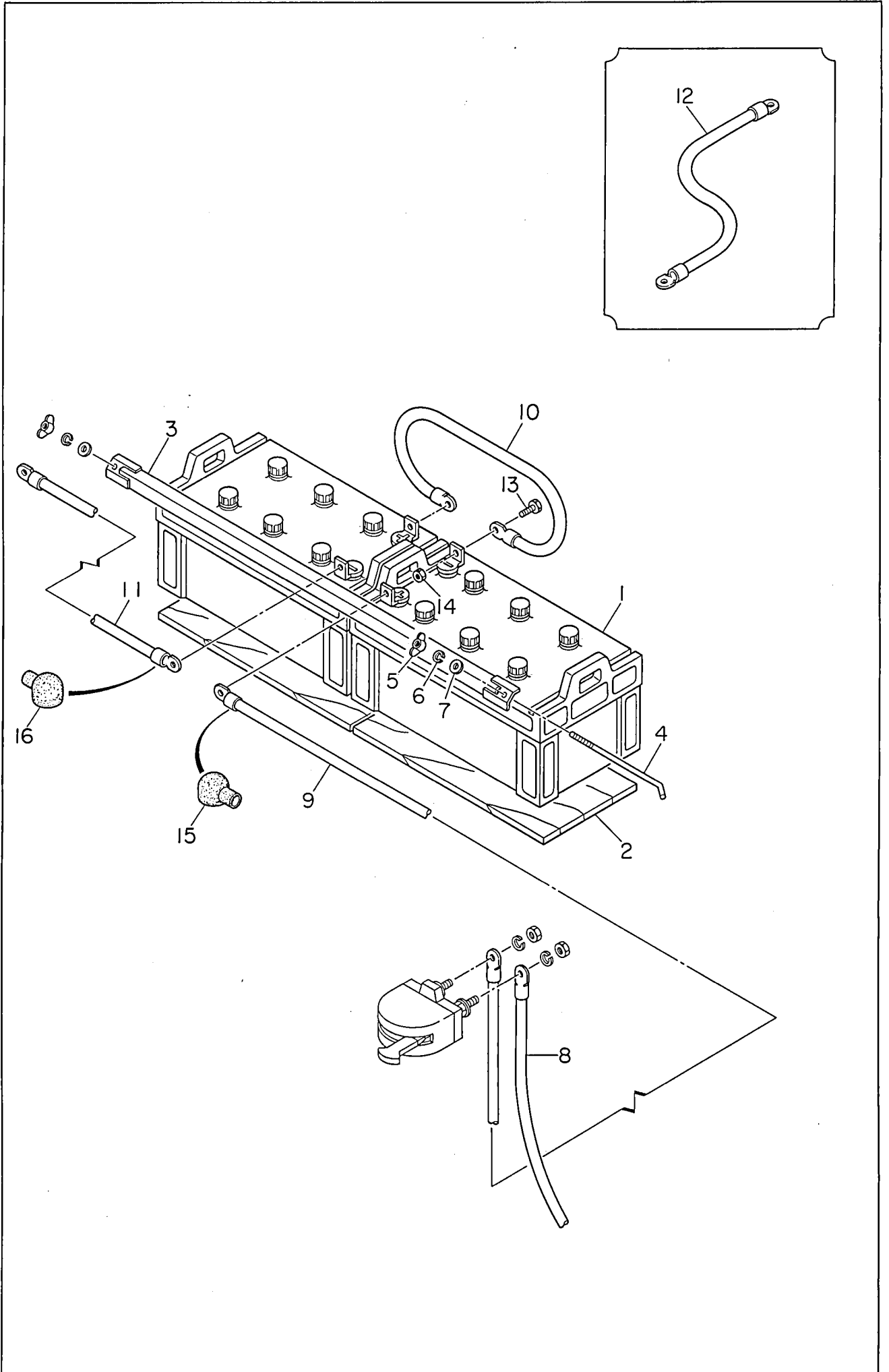
見出番号 Key No.	部品番号 Parts No.	部品名称 Parts Name	備考 Remarks	1台分数量Q'ty				記号 Symbol	実施号機 Serial No.
				All	A	B	C		
1	E 73529 00302	電装品取付箱 Box, electric parts		1					~3744349
	E 73529 00312	電装品取付箱 Box, electric parts		1					3744350~ 3832429
	E 73529 00322	電装品取付箱 Box, electric parts		1					3832430~
2	Y 06018 23893	コントロール ユニット Control Unit	RC-50	1					
3	Y 00262 06020	絶縁ネジ Insulating Screw		6					
	Y 00490 06000	絶縁ワッシャ Insulating Washer		12					
4	Y 06022 01259	タイマ Timer	KOMATSU 6995-32-1271	1					
5	Y 06022 01445	スタータ リレー Starter Relay	KOMATSU 08090-00000	1					
6	Y 06022 01255	リレー Relay	KOMATSU 600-815-2140	1					
7	Y 00171 06015	六角ボルト Hex. Head Bolt		5					
8	Y 06018 26039	リレー Relay	CA1-DC24V-N ACA-3223	2					~3687991
	Y 06018 26039	リレー Relay	CA1-DC24V-N ACA-3223	1					3687992~
9	Y 00271 05015	小ネジ Machine Screw		2					~3687991
	Y 00271 05015	小ネジ Machine Screw		1					3687992~
10	E 73526 00104	リレー ブラケット Bracket		1					
11	Y 00171 05015	六角ボルト Hex. Head Bolt		4					
12	Y 06018 24542	リレー Relay	HH62S DG24V	11					
13	Y 00271 03010	小ネジ Machine Screw		22					
14	Y 06022 02559	リレー Relay	KOMATSU 600-871-1840	1					
15	Y 06018 23181	ソケット Socket	KOMATSU 600-871-1850	1					
16	Y 00210 04035	小ネジ Machine Screw		2					

見出番号 Key No.	部品番号 Parts No.	部品名称 Parts Name	備考 Remarks	1台分数Q'ty				記号 Symbol	実施号機 Serial No.
				All	A	B	C		
	Y 00400 04000	バネ座金 Spring Washer		2					
17	Y 06032 10233	空気温度スイッチ Air Temperature Switch	CLE-D7B0-ASAE	1					~3832429
	E 99248 00054	サーミスタユニット Thermistor Unit	TH01-110A3	1					3832430~
18	Y 00271 04015	小ネジ Machine Screw		2					~3832429
	Y 00271 05015	小ネジ Machine Screw		1					3832430~
19	W 65221 11213	操作板 Operating Panel		1					~3708832
	W 65221 11223	操作板 Operating Panel		1					3708833~ 3832429
	E 73521 00303	操作板 Operating Panel		1					3832430~
20	E 73521 00103	操作板 Operating Panel		1					
21	Y 00192 06015	六角ボルト Hex. Head Bolt		6					
22	Y 06050 10017	蝶番 Hinge	B-1100-4	2					
23	Y 00251 03015	小ネジ Machine Screw		4					
	Y 02050 03000	六角ナット Hex. Nut		4					
	Y 00423 03000	バネ座金 Spring Washer		4					
	Y 00424 03000	平座金 Plain Washer		4					
24	Y 00251 03015	小ネジ Machine Screw		4					
25	Y 06021 01012	バッテリー スイッチ Battery Switch	03152-62002	1					
26	W 08050 08804	バッテリー スイッチ 取付板 Set Plate, battery switch		1					
27	W 08050 08704	バッテリー スイッチ スティ Stay, battery switch		2					
28	Y 00192 08070	六角ボルト Hex. Head Bolt		2					
29	Y 06033 25023	アンローダ バルブ Unloader Valve	6402 10 17	1					~3708832

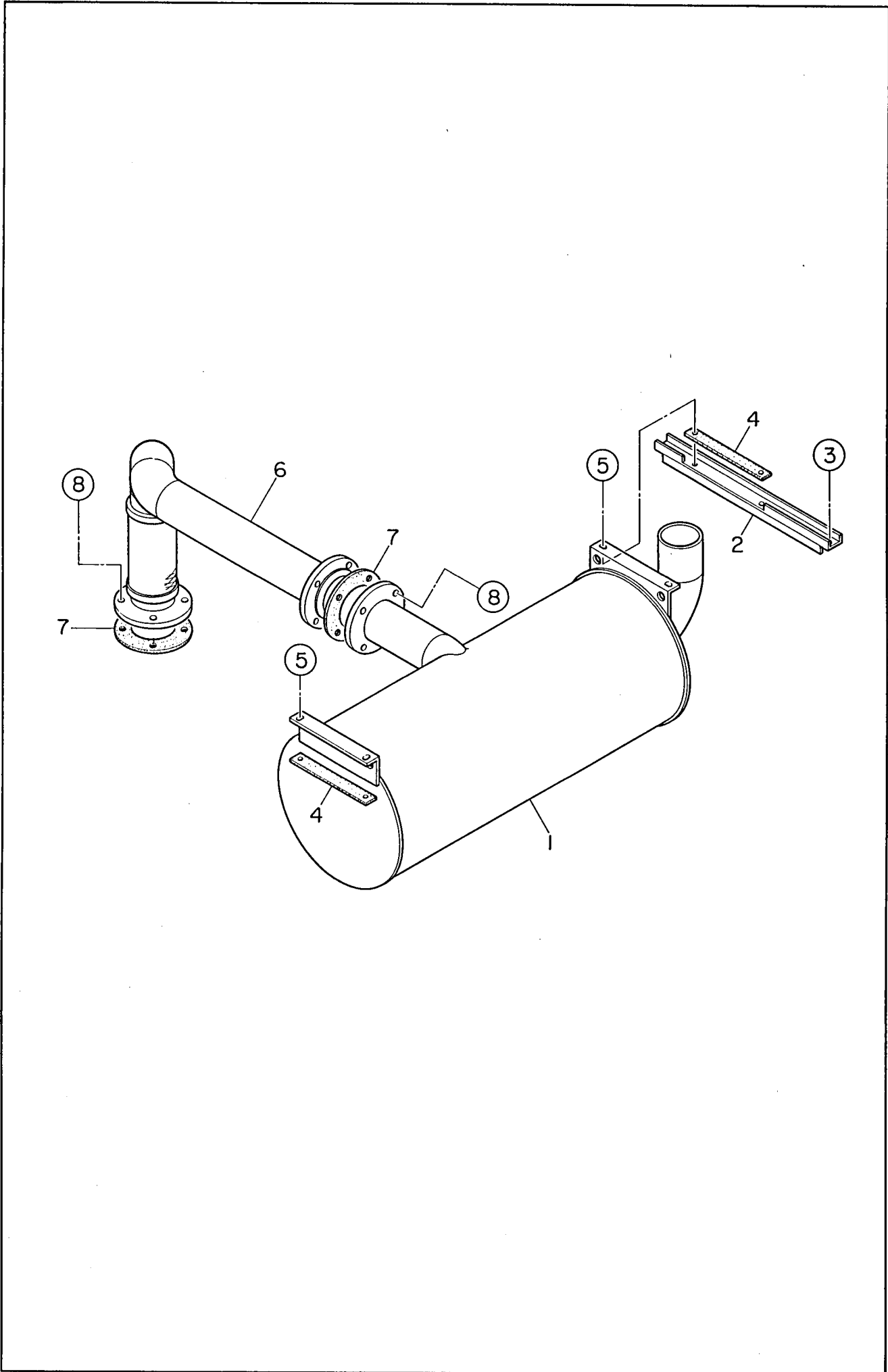
見出番号 Key No.	部品番号 Parts No.	部品名称 Parts Name	備考 Remarks	1台分数Q'ty				記号 Symbol	実施号機 Serial No.
				All	A	B	C		
	E 19241 00134	アンローダ バルブ Unloader Valve	825-001236	1					3708833~
30	Y 00250 05010	小ネジ Machine Screw		2					~3708832
	Y 00423 05000	バネ座金 Spring Washer		2					~3708832
31	Y 06021 00049	スタータ スイッチ Starter Switch	KOMATSU 600-815-5390	1					
32	Y 06021 02055	予熱表示灯 Preheat Lamp	KOMATSU 600-815-3730	1					
33	Y 06021 20048	回転計 Tachometer	KOMATSU 6900-81-8211	1					
34	Y 06021 22053	油圧計 Oil Pressure Gauge	42000-KV0300	1					
35	Y 06021 22203	油圧ユニット Unit, oil pressure	53600-KX0501	1					
36	Y 06021 23053	水温計 Water Temperature Gauge	40000-KV0700	1					
37	Y 06021 23206	水温ユニット Unit, water temperature	51400-KS0600	1					
38	Y 06021 24053	油温計 Oil Temperature Gauge	40000-KV0800	1					
39	Y 06021 23206	油温ユニット Unit, oil temperature	51400-KS0600	1					
40	Y 06018 00360	電圧計 Voltmeter	47000-KS0200	1					
41	Y 06021 25055	燃料計 Fuel Gauge	GP0818	1					
	Y 06018 42461	抵抗 Resistor		1					
42	Y 06021 27051	空気温度計 Air Temperature Gauge	40000-KY0400	1					
43	E 69241 00024	圧力計 Air Pressure Gauge	NKS-B2	1					
44	Y 06018 10671	警報灯 Alarm Lamp	DB26-19RK	13					
45	Y 06033 10231	オイル セパレータ インジケータ Indicator, oil separator	KYX80-0256	1					
46	Y 06018 30715	切換スイッチ Change-Over Switch	S-332T	1					
47	Y 06018 10161	パネル ライト Panel Light	V325070	1					~3829700

見出番号 Key No.	部品番号 Parts No.	部品名称 Parts Name	備考 Remarks	1台分数Q'ty				記号 Symbol	実施号機 Serial No.
				All	A	B	C		
	Y 06018 10214	電球 Bulb		(1)					~3829700
	Y 06018 10171	パネル ライト Panel Light	N6210-60002	1					3829701~
48	Y 02050 04000	六角ナット Hex. Nut		2					
	Y 00253 04015	小ネジ Machine Screw		2					3829701~
49	Y 06018 30710	スイッチ Switch	S-301T	1					
50	Y 06018 50905	止めネジ Snap Screw		2					
50- 1	Y 00802 00004	止め輪 Snap Ring		(2)					
51	Y 00192 10025	六角ボルト Hex. Head Bolt		3					
52	E 74445 00003	コンセント ブラケット Bracket, receptacle		1					
53	Y 06018 50264	グロメット Grommet	MG-5	1					
54	Y 06018 11246	リモート用コンセント Receptacle, remote	NCS-4412RF	1					
55	Y 06018 11407	コンセント キャップ Cap, receptacle	NCS-44RCa	1					
56	Y 00251 03010	小ネジ Machine Screw		3					
57	Y 00252 03010	小ネジ Machine Screw		1					
58	Y 06018 22530	ブザー Buzzer	BA-47D	1					
59	Y 00192 08020	六角ボルト Hex. Head Bolt		1					
	Y 02050 08000	六角ナット Hex. Nut		1					
60	Y 00192 08020	六角ボルト Hex. Head Bolt		4					
61	Y 06018 23240	整流器 Rectifier	DE4503	2					
62	Y 00271 04030	小ネジ Machine Screw		1					3687992~
63	Y 06018 22060	タイマ Timer	H3Y-2 DC24V 0~10sec 12-5	1					3687992~

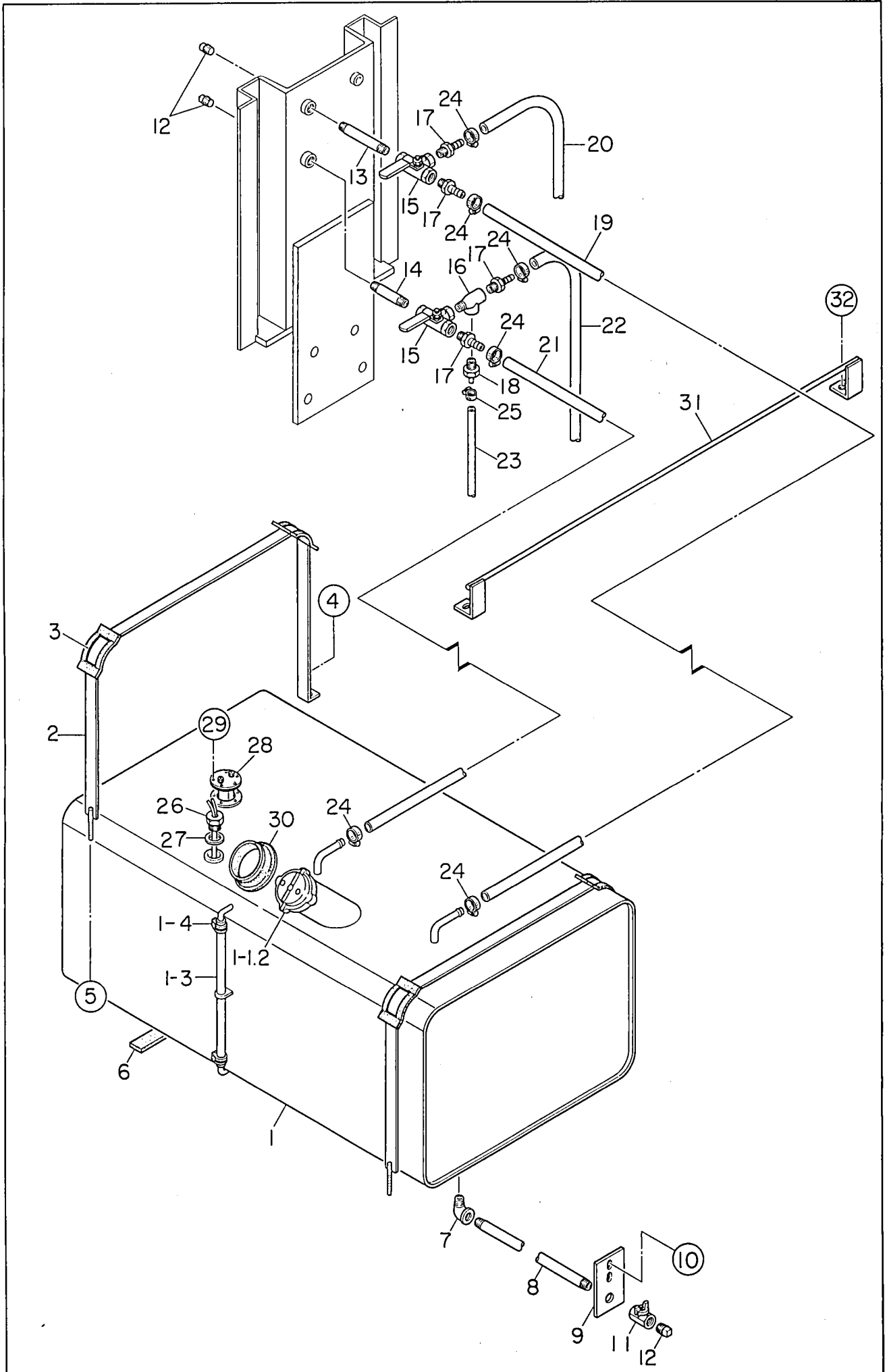
見出番号 Key No.	部品番号 Parts No.	部品名称 Parts Name	備考 Remarks	1台分数Q'ty				記号 Symbol	実施号機 Serial No.
				All	A	B	C		
	Y 06018 23143	ソケット Socket	PYF08A	1				3687992~	
	Y 06018 24404	保持金具 Holder	Y92H-3	1				3687992~	
64	Y 00271 04015	小ネジ Machine Screw		2				3687992~	
65	E 73527 00104	側面板 Panel		1				3744350~	
66	Y 00192 06015	六角ボルト Hex. Head Bolt		8				3744350~	

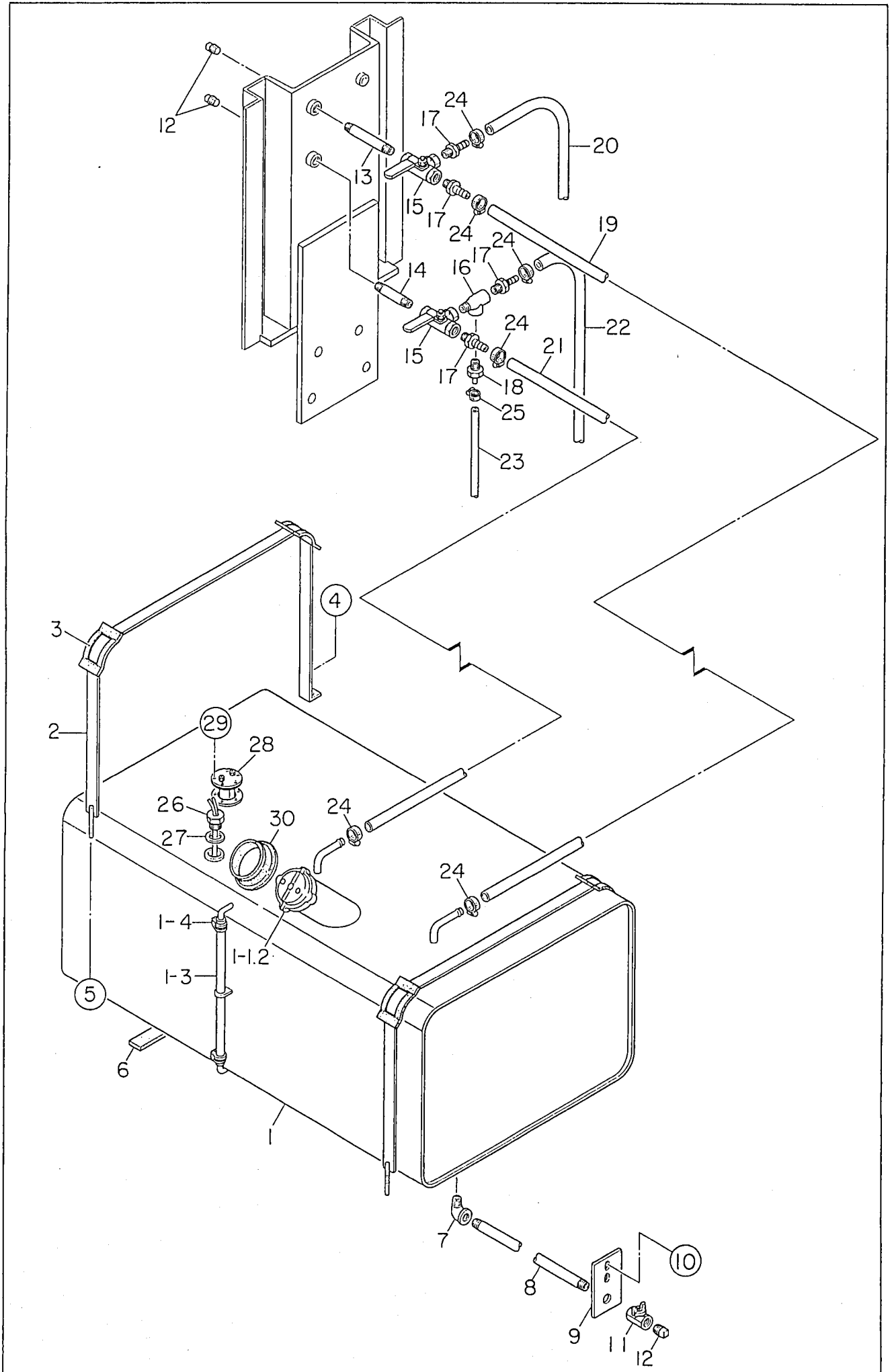


見出番号 Key No.	部品番号 Parts No.	部品名称・備考 Parts Name・Remarks	1台分数量Q'ty				記号 Symbol	実施号機 Serial No.
			All	A	B	C		
1	01657 24552	バッテリー Battery	245H52	2				
2	08050 18904	バッテリー シート Battery Sheet		2				
3	08050 06404	バッテリー バンド Battery Band		1				
4	08050 06504	バッテリー 締付ボルト Battery Bolt		2				
5	00378 08000	蝶ナット Wing Nut		2				
6	00400 08000	バネ座金 Spring Washer		2				
7	00412 08000	平座金 Plain Washer		2				
8	E73476 00204	バッテリー ケーブル Battery Cable		1				
9	E73476 00104	バッテリー ケーブル Battery Cable		1				
10	E73476 00304	バッテリー ケーブル Battery Cable		1				
11	E73476 00004	バッテリー ケーブル Battery Cable		1				
12	E73472 00004	アース ケーブル Earth Cable		1				
13	03470 10030	六角ボルト Hex Head Bolt		4				
14	02081 10000	六角ナット Hex. Nut		4				
15	08450 40414	端子 キャップ (+) Terminal Cap (+)		2				
16	08450 41304	端子 キャップ (-) Terminal Cap (-)		2				



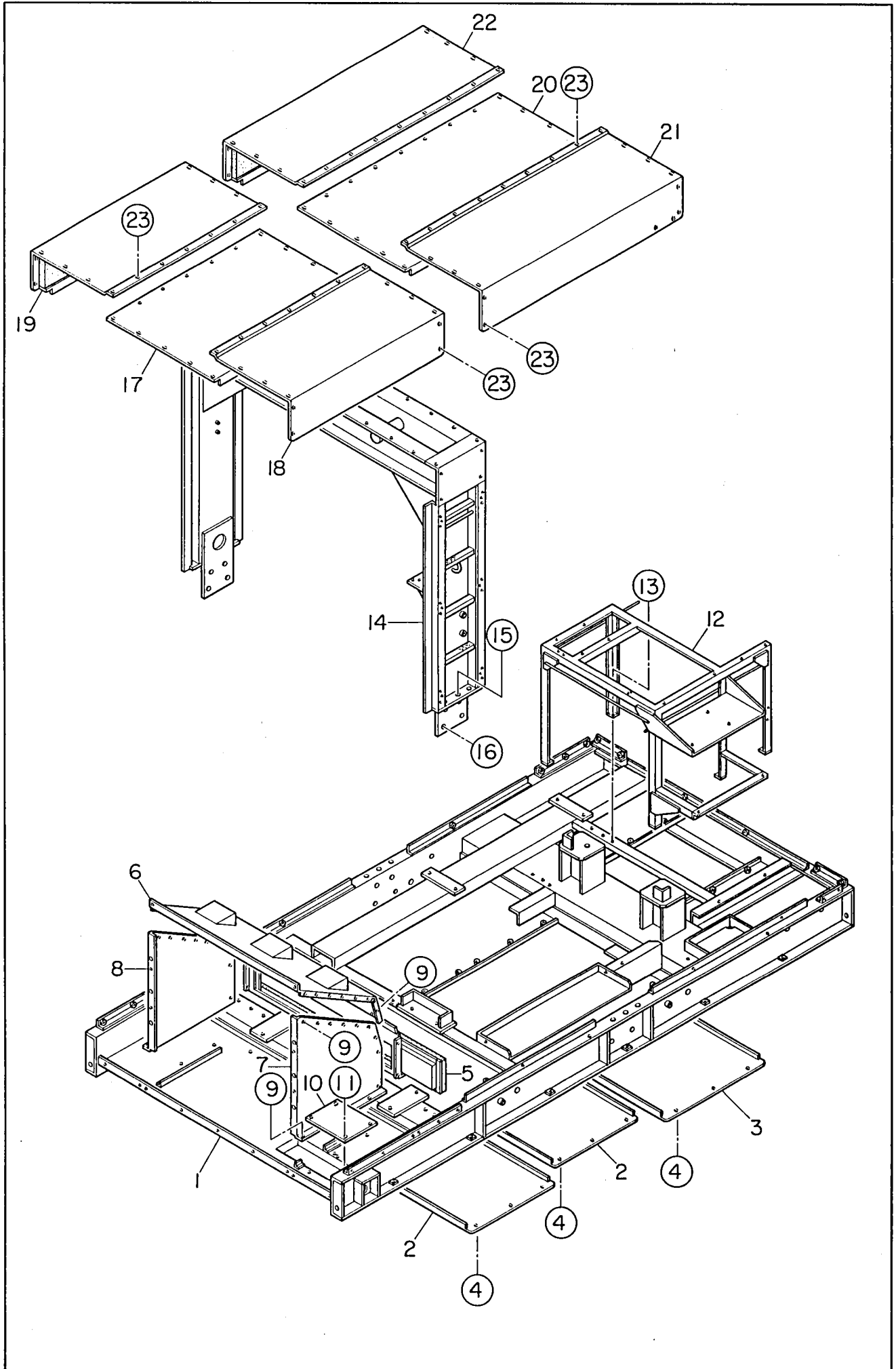
見出番号 Key No.	部品番号 Parts No.	部品名称・備考 Parts Name・Remarks	1台分数量Q'ty				記号 Symbol	実施号機 Serial No.
			All	A	B	C		
1	E73311 00102	マフラー Muffler	1					
2	E73348 00404	マフラー ブラケット Bracket, muffler	1					
3	00192 10025	六角ボルト Hex. Head Bolt	2					
4	E73342 00104	遮熱シート Sheet, muffler	2					
5	00192 10025	六角ボルト Hex. Head Bolt	4					
6	E73340 00003	エキゾースト パイプ Exhaust Pipe	1					
7	E73342 00204	ガスケット Gasket	2					
8	00101 16070	六角ボルト Hex. Head Bolt	8					
	00300 16000	六角ナット Hex. Nut	8					
	00400 16000	バネ座金 Spring Washer	8					
	00412 16000	平座金 Plain Washer	16					





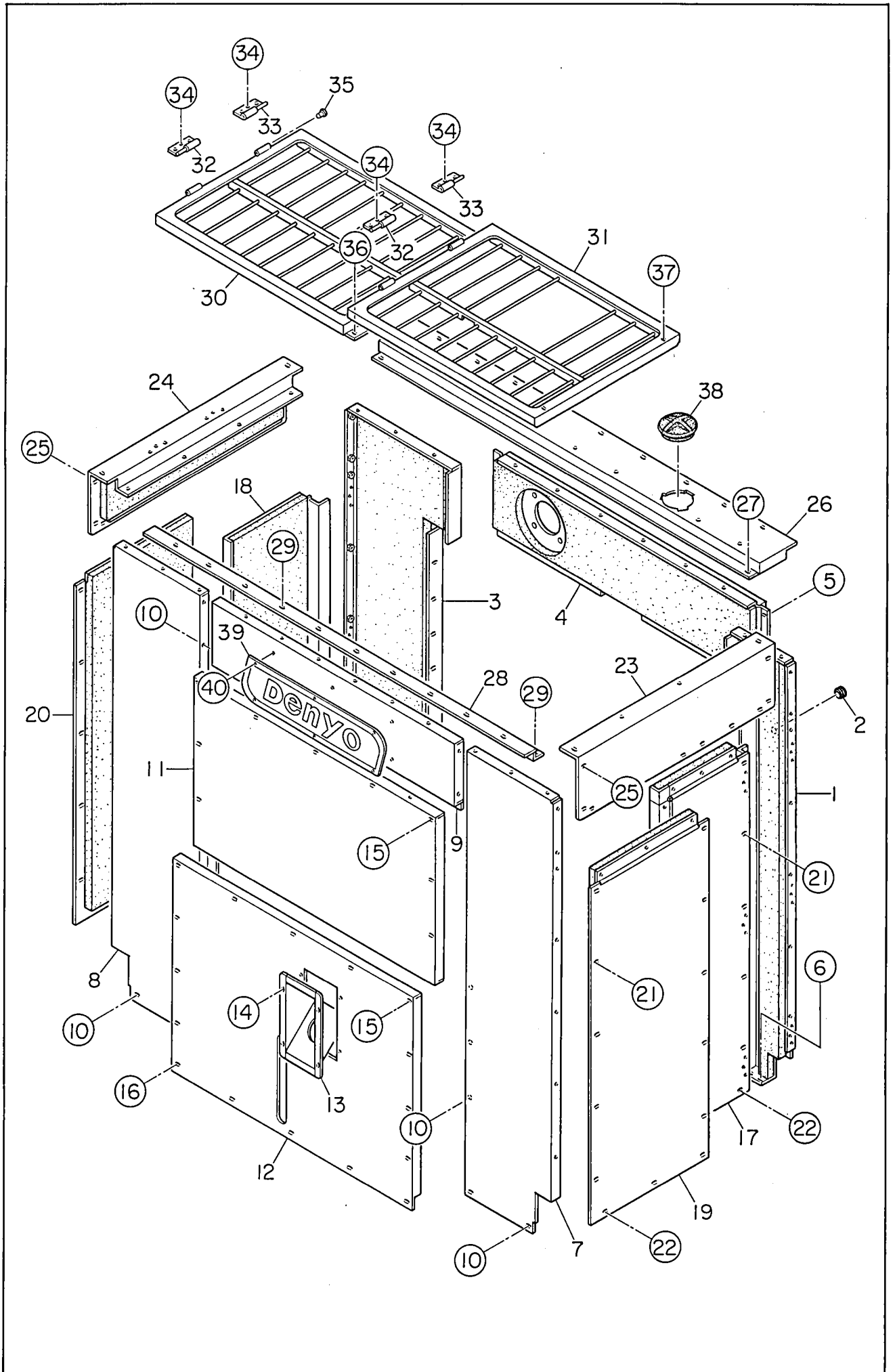
見出番号 Key No.	部品番号 Parts No.	部品名称・備考 Parts Name・Remarks	1台分数Q'ty				記号 Symbol	実施号機 Serial No.
			All	A	B	C		
1	E73640 00203	燃料タンク Fuel Tank	1					
1-1	08455 00104	燃料タンク キャップ Cap. fuel tank	(1)					
1-2	08101 05400	燃料フィルタ Fuel Filter	(1)					
1-3	02641 00390	燃料 ゲージ ホース Hose, fuel gauge	(1)					
1-4	06055 15079	ホース バンド Hose Band	(1)					
2	65255 23104	タンク バンド Tank Band	2					
3	08050 03414	タンク バンド パッド Pad, tank band	4					
4	00192 08020	六角ボルト Hex. Head Bolt	2					
5	00379 08000	六角ナット Hex. Nut	2					
6	02221 00650	タンク シート Tank Sheet	4					
7	01302 06000	めすおす エルボ Street Elbow	1				1/2	
8	01343 06565	ドレーン パイプ Drain Pipe	1					
9	75255 16504	ブラケット Bracket	1					
10	00191 08030	六角ボルト Hex. Head Bolt	2					
	02050 08000	六角ナット Hex. Nut	2					
	00423 08000	バネ座金 Spring Washer	2					
	00424 08000	平座金 Plain Washer	4					
11	06033 25011	バルブ Valve	1				BBS-77-15 1/2	
12	01320 06000	プラグ Plug	3				1/2	
13	01343 06140	ロング ニップル Long Nipple	1					
14	01343 06100	ロング ニップル Long Nipple	1					
15	06055 11033	三方弁 Three Way Valve	2				400 1/2	
16	01305 06000	めすおす T Service T	1				1/2	
17	06020 22203	ホース ジョイント Hose Joint	4				KH-131	

見出番号 Key No.	部品番号 Parts No.	部品名称 Parts Name	備考 Remarks	1台分数Q'ty				記号 Symbol	実施号機 Serial No.
				All	A	B	C		
15	Y 06055 11033	三方弁 Three Way Valve	400 1/2	2					
16	Y 01305 06000	めすおす T Service T	1/2	1					
17	Y 06020 22203	ホース ジョイント Hose Joint	KH-131	4					
18	W 08450 48404	ホース ジョイント Hose Joint		1					
19		サクション ホース Suction Hose		1					
20		サクション ホース Suction Hose		1					
21		リターン ホース Return Hose		1					
22		リターン ホース Return Hose		1					
23		リターン ホース Return Hose		1					
24	Y 06055 15019	ホース バンド Hose Band	φ18	8					
25	Y 06055 15013	ホース バンド Hose Band	φ12	2					
26	Y 06055 03020	燃料センサ Fuel Sensor	FF-7	1					
27	W 08021 20604	パッキン Packing		1					
28	E 29243 00234	燃料計センダ Sender, fuel tank		1					
29	Y 00229 05015	小ネジ Machine Screw		5					
30	W 08450 39604	ラバー シール Rubber Seal		1					
31	W 65255 18004	クランパ ロッド Clamper Rod		1				~3833409	
32	Y 00192 10025	六角ボルト Hex. Head Bolt		2				~3833409	



見出番号 Key No.	部品番号 Parts No.	部品名称 Parts Name	備考 Remarks	1台分数量Q'ty				記号 Symbol	実施号機 Serial No.
				All	A	B	C		
1	E 74140 00002	ベース Base		1					~3741549
	E 74140 00012	ベース Base		1					3741550~
2	E 74141 00004	床板 Floor Panel		2					
3	E 74141 00104	床板 Floor Panel		1					
4	00192 08020	六角ボルト Hex. Head Bolt		18					
5	E 74243 00303	タンク カバー Tank Cover		1					
	E 74947 00204	吸音材 Lining		1					
6	65251 26503	タンク カバー Tank Cover		1					
7	65251 26603	タンク カバー Tank Cover		1					
8	65251 26703	タンク カバー Tank Cover		1					
9	00192 08020	六角ボルト Hex. Head Bolt		31					
10	65251 26404	カバー Cover		1					
11	00192 08020	六角ボルト Hex. Head Bolt		4					
12	E 74840 00102	サポート レッグ Support Leg		1					
13	00192 10025	六角ボルト Hex. Head Bolt		5					
14	E 74340 00002	センタ フレーム Center Frame		1					~3741549
	E 74340 00012	センタ フレーム Center Frame		1					3741550~
15	00101 20070	六角ボルト Hex. Head Bolt		6					
	00300 20000	六角ナット Hex. Nut		6					
	00400 20000	バネ座金 Spring Washer		6					
	00412 20000	平座金 Plain Washer		12					

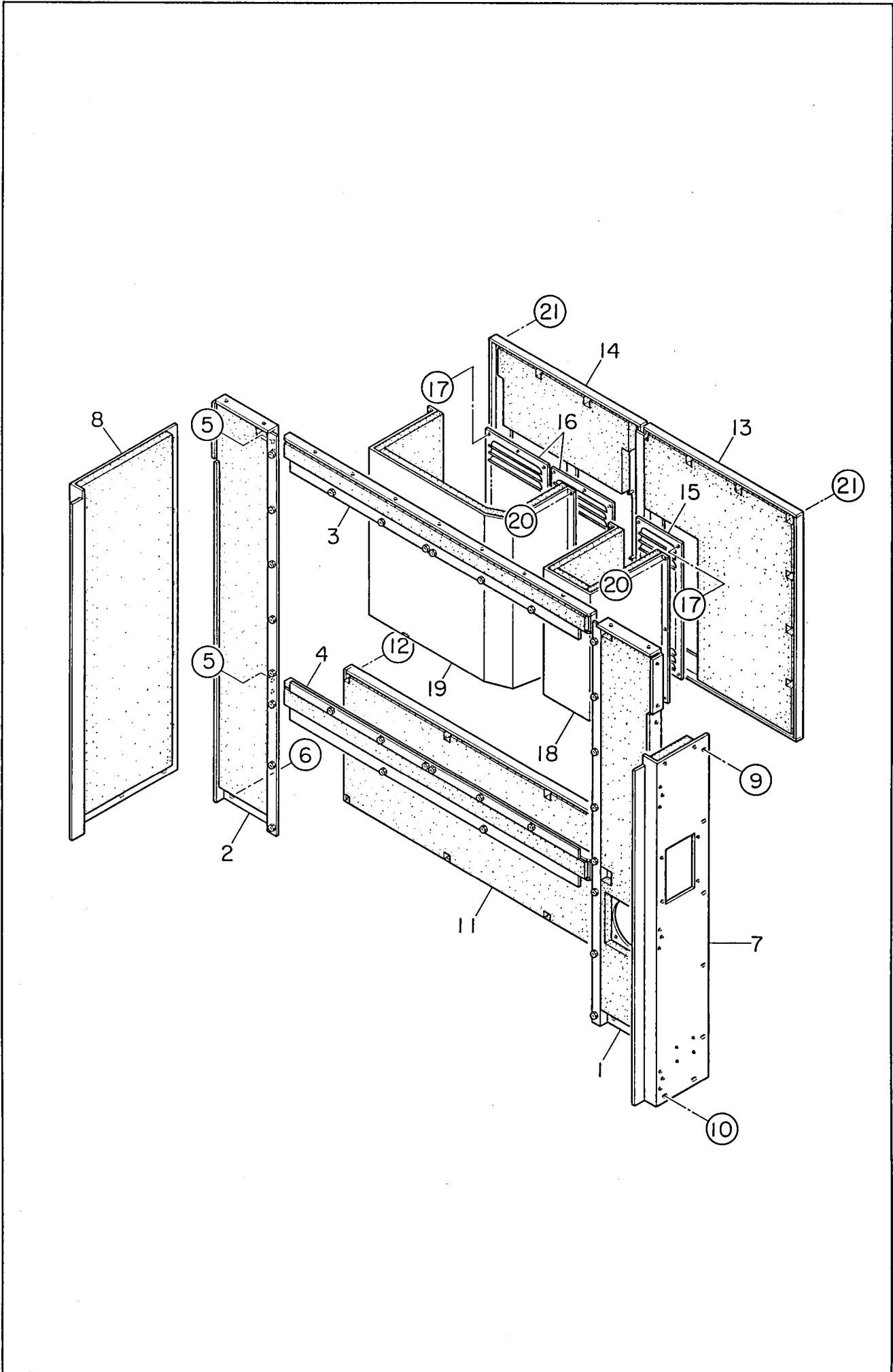
見出番号 Key No.	部品番号 Parts No.	部品名称 Parts Name	備考 Remarks	1台分数Q'ty				記号 Symbol	実施号機 Serial No.
				All	A	B	C		
16	00101 20060	六角ボルト Hex. Head Bolt		8					
	00300 20000	六角ナット Hex. Nut		8					
	00400 20000	バネ座金 Spring Washer		8					
	00412 20000	平座金 Plain Washer		16					
17	E 74644 00303	ルーフ パネル Roof Panel		1					
	E 74946 00604	吸音材 Lining		1					
18	E 74278 00403	ルーフ パネル Roof Panel		1					
	E 74946 00804	吸音材 Lining		1					
19	E 74278 00303	ルーフ パネル Roof Panel		1					
	E 74946 00904	吸音材 Lining		1					
20	E 74478 01203	ルーフ パネル Roof Panel		1					
	E 74946 00704	吸音材 Lining		1					
21	E 74478 01403	ルーフ パネル Roof Panel		1					
	E 74946 01004	吸音材 Lining		1					
22	E 74478 01303	ルーフ パネル Roof Panel		1					
	E 74946 01104	吸音材 Lining		1					
23	00192 08020	六角ボルト Hex. Head Bolt		89					



見出番号 Key No.	部品番号 Parts No.	部品名称・備考 Parts Name・Remarks	1台分数Q'ty				記号 Symbol	実施号機 Serial No.
			All	A	B	C		
1	E74278 00203	フロント フレーム 仕切板 Panel, front frame	1					
	E74942 01404	吸音材 Lining	1					
2	06018 50264	グロメット Grommet	1				SG-24A	
3	E74278 00503	フロント フレーム 仕切板 Panel, front frame	1					
	E74942 01504	吸音材 Lining	1					
4	E74278 00603	フロント フレーム 仕切板 Panel, front frame	1					
	E74942 01204	吸音材 Lining	1					
5	00192 08020	六角ボルト Hex. Head Bolt	4					
6	00192 10025	六角ボルト Hex. Head Bolt	5					
7	E74278 01503	フロント フレーム パネル Panel, front frame	1					
	E74942 00404	吸音材 Lining	1					
8	E74278 01603	フロント フレーム パネル Panel, front frame	1					
	E74942 00304	吸音材 Lining	1					
9	E74278 01403	フロント フレーム パネル Panel, front frame	1					
	E74942 00504	吸音材 Lining	1					
10	00192 08020	六角ボルト Hex. Head Bolt	14					
11	E74278 01303	フロント フレーム パネル Panel, front frame	1					
	E74942 00604	吸音材 Lining	1					
12	65251 21403	フロント フレーム パネル Panel, front frame	1					
	E74942 01304	吸音材 Lining	1					
13	08450 42703	フィラ ブラケット Filler Bracket	1					
14	00192 08020	六角ボルト Hex. Head Bolt	4					
15	00191 08060	六角ボルト Hex. Head Bolt	20					
	00423 08000	バネ座金 Spring Washer	20					

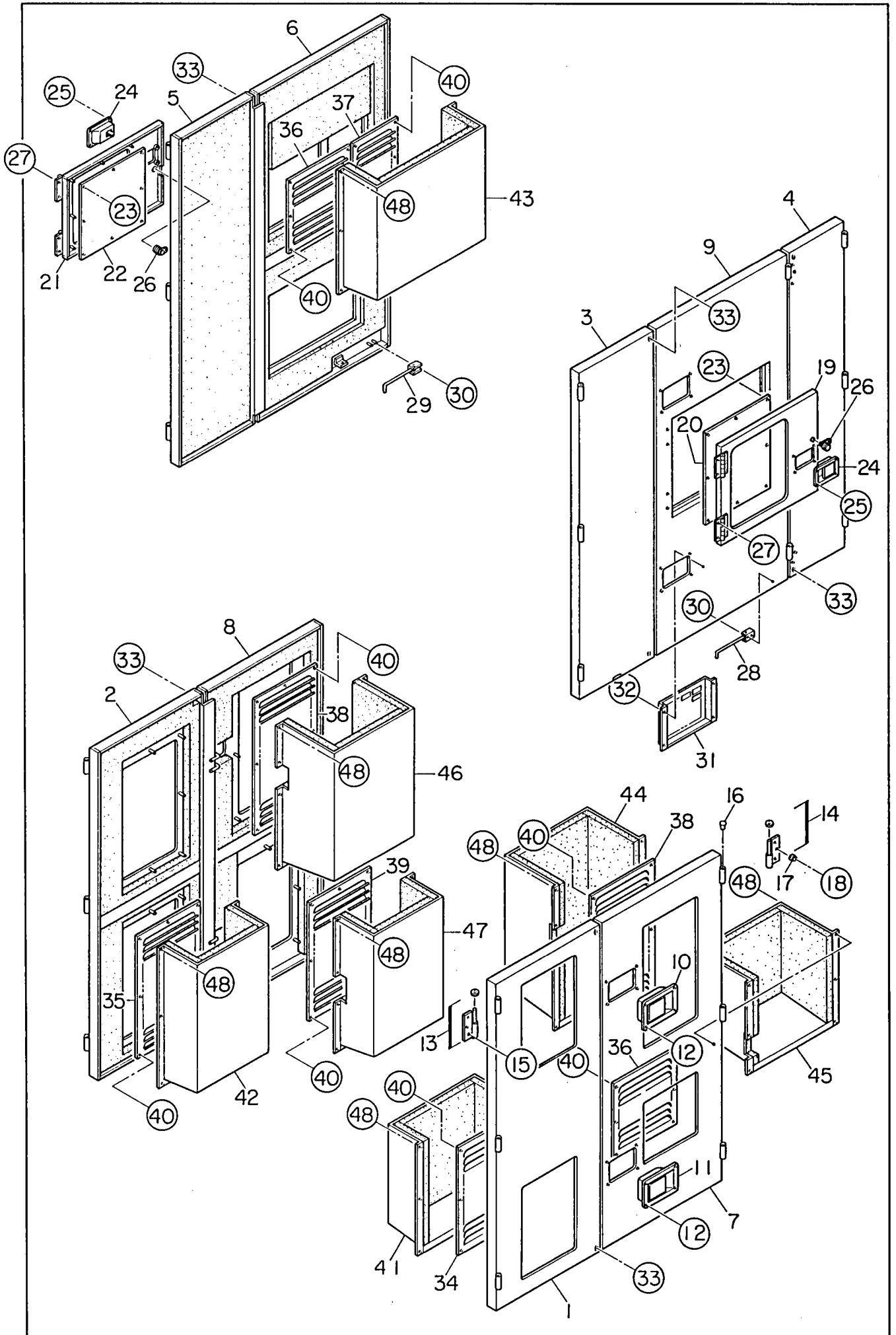
見出番号 Key No.	部品番号 Parts No.	部品名称・備考 Parts Name・Remarks	1台分数Q'ty				記号 Symbol	実施号機 Serial No.
			All	A	B	C		
	00424 08000	平座金 Plain Washer	20					
16	00192 08020	六角ボルト Hex. Head Bolt	5					
17	E74278 01003	フロント フレーム パネル Panel, front frame	1					
	E74942 00104	吸音材 Lining	1					
18	E74278 00903	フロント フレーム パネル Panel, front frame	1					
	E74942 00204	吸音材 Lining	1					
19	E74278 01203	フロント フレーム パネル Panel, front frame	1					
	E74942 00804	吸音材 Lining	1					
20	E74278 01103	フロント フレーム パネル Panel, front frame	1					
	E74942 00904	吸音材 Lining	1					
21	00192 08020	六角ボルト Hex. Head Bolt	30					
22	00192 10025	六角ボルト Hex. Head Bolt	12					
23	E74640 00103	フロント フレーム ルーフ パネル Roof Panel, front frame	1					
	E74946 00104	吸音材 Lining	1					
24	E74640 00003	フロント フレーム ルーフ パネル Roof Panel, front frame	1					
	E74946 00004	吸音材 Lining	1					
25	00192 08020	六角ボルト Hex. Head Bolt	18					
26	E74278 00703	フロント フレーム パネル Panel, front frame	1					
	E74942 00704	吸音材 Lining	1					
27	00192 08020	六角ボルト Hex. Head Bolt	2					
28	E74278 00803	フロント フレーム パネル Panel, front frame	1					
29	00192 08020	六角ボルト Hex. Head Bolt	12					
30	E74644 00203	排風カバー Cover	1					
31	E74644 00403	排風カバー Cover	1					

見出番号 Key No.	部品番号 Parts No.	部品名称・備考 Parts Name・Remarks	1台分数Q'ty				記号 Symbol	実施号機 Serial No.
			All	A	B	C		
32	08450 47004	蝶番 Hinge	2					
	08450 45004	座金 Washer	2					
33	08450 46904	蝶番 Hinge	2					
	08450 45004	座金 Washer	2					
34	00192 08020	六角ボルト Hex. Head Bolt	12					
35	08450 31504	キャップ Cap	4					
36	00192 08020	六角ボルト Hex. Head Bolt	2					
37	00191 08055	六角ボルト Hex. Head Bolt	2					
	00423 08000	バネ座金 Spring Washer	2					
	00424 08000	平座金 Plain Washer	2					
38	E93110 00003	フィラカバー Filler Cover	1					
39	75205 40103	エンブレム Emblem	1					
40	00252 06016	小ネジ Machine Screw	6					
	00423 06000	バネ座金 Spring Washer	6					
	00424 06000	平座金 Plain Washer	6					



見出番号 Key No.	部品番号 Parts No.	部品名称・備考 Parts Name・Remarks	1台分数Q'ty				記号 Symbol	実施号機 Serial No.
			All	A	B	C		
1	E74478 00703	リア フレーム パネル Panel, rear frame	1					
	E74944 00104	吸音材 Lining	1					
2	E74478 00803	リア フレーム パネル Panel, rear frame	1					
	E74944 00004	吸音材 Lining	1					
3	E74478 00903	リア フレーム パネル Panel, rear frame	1					
	E74944 00504	吸音材 Lining	1					
4	E74440 00003	リア フレーム パネル Panel, rear frame	1					
	E74944 01004	吸音材 Lining	1					
5	00192 08020	六角ボルト Hex. Head Bolt	6					
6	00192 08020	六角ボルト Hex. Head Bolt	4					
7	E74478 01504	リア フレーム パネル Panel, rear frame	1					
	E74944 00204	吸音材 Lining	1					
8	E74478 02404	リア フレーム パネル Panel, rear frame	1					
	E74944 00304	吸音材 Lining	1					
9	00192 08020	六角ボルト Hex. Head Bolt	10					
10	00192 10025	六角ボルト Hex. Head Bolt	5					
11	E74478 01003	リア フレーム パネル Panel, rear frame	1					
	E74944 00404	吸音材 Lining	1					
12	00191 08055	六角ボルト Hex. Head Bolt	10					
	00423 08000	バネ座金 Spring Washer	10					
	00424 08000	平座金 Plain Washer	10					
13	E74478 01804	リア フレーム パネル Panel, rear frame	1					
	E74944 00804	吸音材 Lining	1					
14	E74478 01904	リア フレーム パネル Panel, rear frame	1					

見出番号 Key No.	部品番号 Parts No.	部品名称・備考 Parts Name・Remarks	1台分数Q'ty				記号 Symbol	実施号機 Serial No.
			All	A	B	C		
	E74944 00904	吸音材 Lining	1					
15	E74478 02204	ルーバ パネル Louver Panel	1					
16	E74478 02304	ルーバ パネル Louver Panel	2					
17	02050 06000	六角ナット Hex. Nut	22					
	00423 06000	バネ座金 Spring Washer	22					
	00424 06000	平座金 Plain Washer	22					
18	E74478 02004	ダクト Duct	1					
	E74944 00604	吸音材 Lining	1					
19	E74478 02104	ダクト Duct	1					
	E74944 00704	吸音材 Lining	1					
20	02050 06000	六角ナット Hex. Nut	15					
	00423 06000	バネ座金 Spring Washer	15					
	00424 06000	平座金 Plain Washer	15					
21	00191 08055	六角ボルト Hex. Head Bolt	25					
	00423 08000	バネ座金 Spring Washer	25					
	00424 08000	平座金 Plain Washer	25					

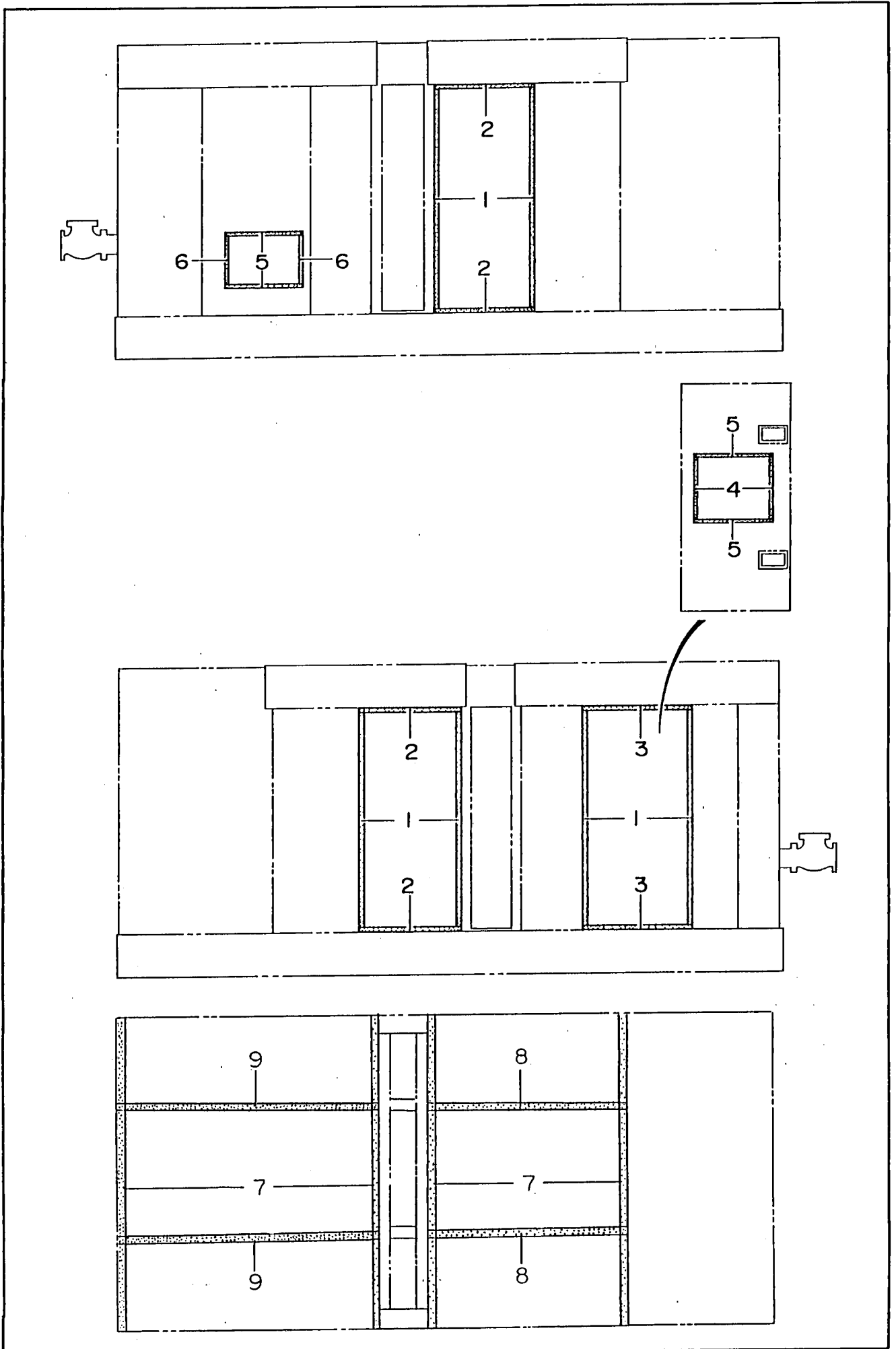


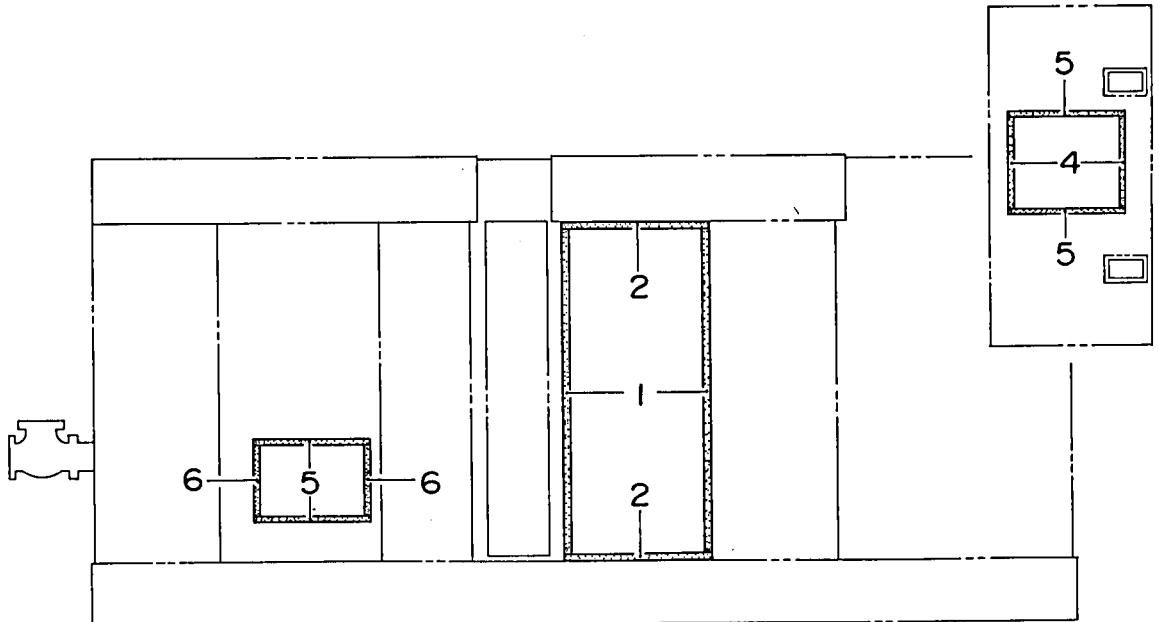
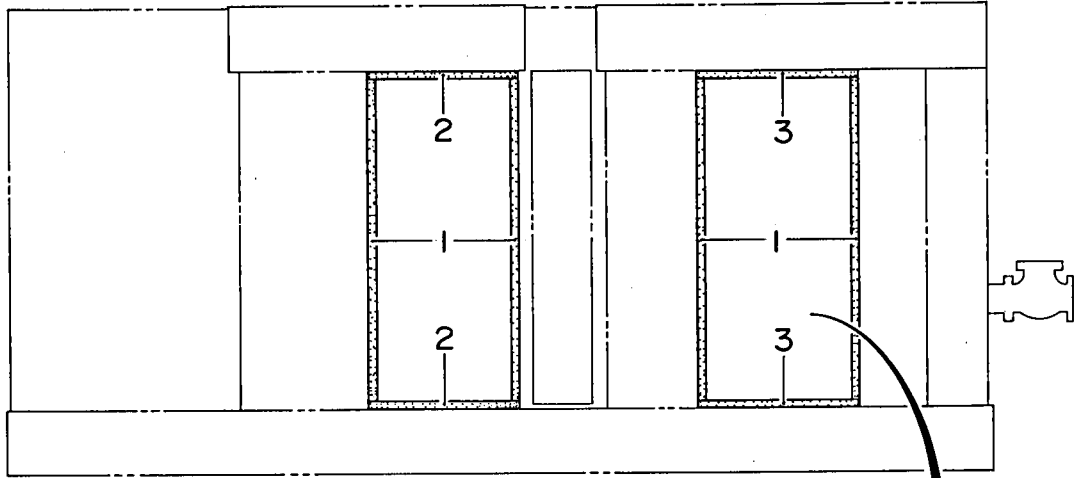
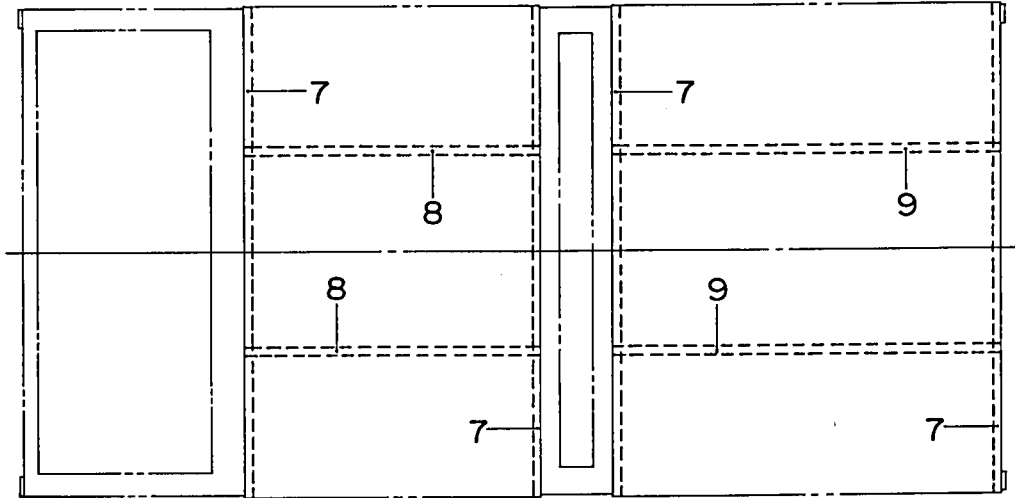
見出番号 Key No.	部品番号 Parts No.	部品名称・備考 Parts Name・Remarks	1台分数Q'ty				記号 Symbol	実施号機 Serial No.
			All	A	B	C		
1	E74541 00103	サイド パネル Side Panel	1					
	E74945 01304	吸音材 Lining	1					
2	E74541 00303	サイド パネル Side Panel	1					
	E74945 01404	吸音材 Lining	1					
3	E74541 00903	サイド パネル Side Panel	1					
	E74945 01004	吸音材 Lining	1					
4	E74541 00803	サイド パネル Side Panel	1					
	E74945 00904	吸音材 Lining	1					
5	E74541 00603	サイド パネル Side Panel	1					
	E74945 00604	吸音材 Lining	1					
6	E74541 00203	サイド パネル Side Panel	1					
	E74945 01504	吸音材 Lining	1					
7	E74540 00303	サイド ドア Side Door	1					
	E74945 01104	吸音材 Lining	1					
8	E74540 00203	サイド ドア Side Door	1					
	E74945 01204	吸音材 Lining	1					
9	E74540 00603	サイド ドア Side Door	1					
	E74945 00804	吸音材 Lining	1					
10	06050 10225	ドア ハンドル Door Handle	3					
	06018 50531	キー Key	(3)				001LKZ6001	
11	08250 07362	ドア ハンドル Door Handle	3					
12	00219 06016	小 ネジ Machine Screw	24					
13	08450 46904	蝶 番 Hinge	12					
	08450 45004	座 金 Washer	12					

見出番号 Key No.	部品番号 Parts No.	部品名称・備考 Parts Name・Remarks	1台分数Q'ty				記号 Symbol	実施号機 Serial No.
			All	A	B	C		
14	08450 47004	蝶番 Hinge	15					
	08450 45004	座金 Washer	15					
15	00192 08020	六角ボルト Hex. Head Bolt	65					
16	08450 31504	キャップ Cap	27					
17	06018 50097	ストッパ Stopper	16					
18	00210 08025	小ネジ Machine Screw	16					
19	65221 13003	操作盤ドア Door, operating panel	1					
20	65221 17504	ウィンドプレート Window Plate	1					
21	65251 43203	点検ドア Door	1					
22	65251 47004	ウィンドプレート Window Plate	1					
23	02050 06000	六角ナット Hex. Nut	16					
	00423 06000	バネ座金 Spring Washer	16					
	00424 06000	平座金 Plain Washer	16					
24	06050 10230	ドアハンドル Door Handle	2					
25	00219 06016	小ネジ Machine Screw	8					
26	06050 10288	錠 Lock	2				C-34	
	06050 10289	キー Key	(2)				No. 0200	
27	00192 05016	六角ボルト Hex. Head Bolt	8					
28	08050 11204	ドアストッパ Door Stopper	2					
29	08050 11304	ドアストッパ Door Stopper	2					
30	02050 06000	六角ナット Hex. Nut	8					
	00423 06000	バネ座金 Spring Washer	8					
	00424 06000	平座金 Plain Washer	8					
31	E91145 00104	ドアポケット Door Pocket	1					

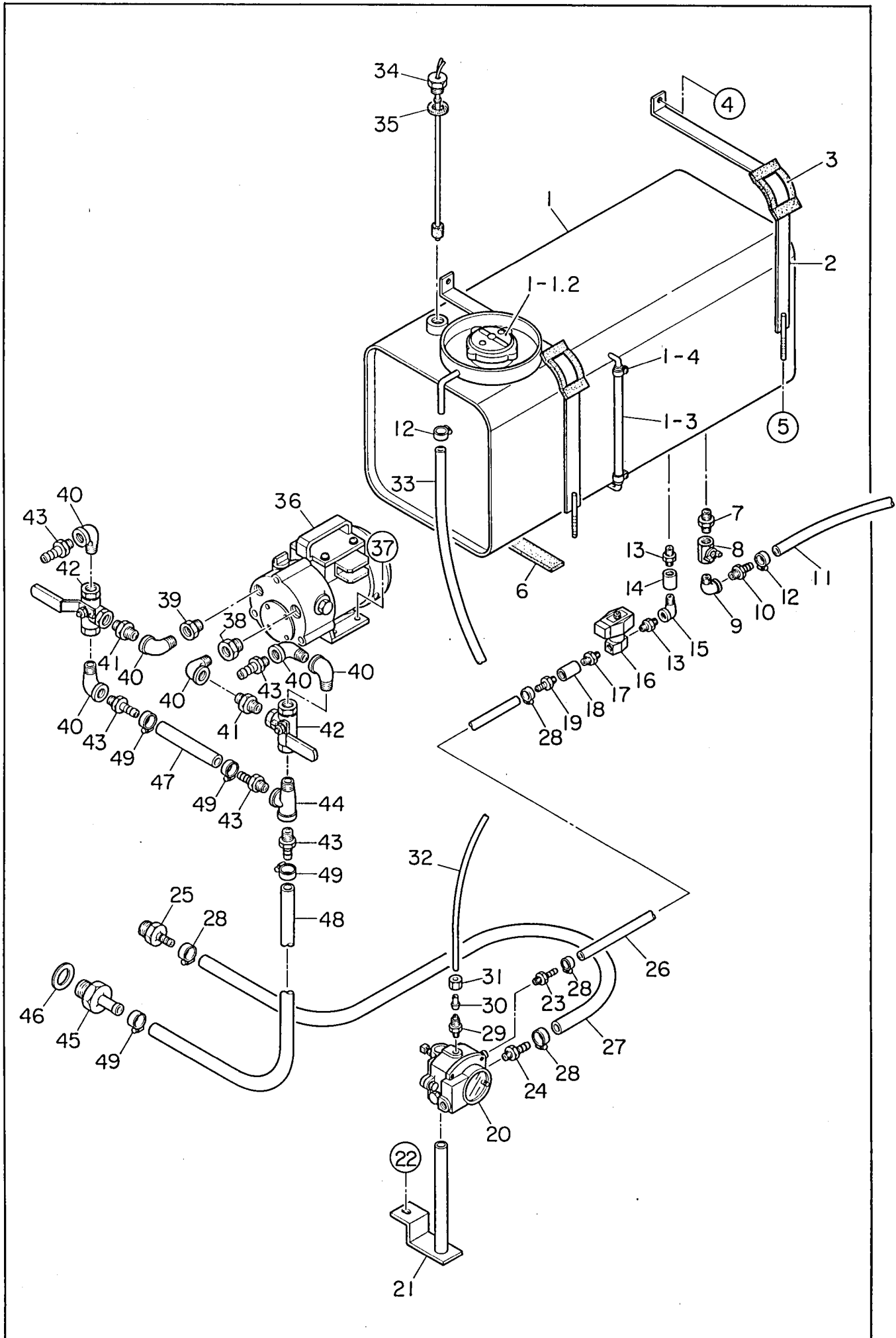
見出番号 Key No.	部品番号 Parts No.	部品名称・備考 Parts Name・Remarks	1台分数Q'ty				記号 Symbol	実施号機 Serial No.
			All	A	B	C		
32	02050 06000	六角ナット Hex. Nut	4					
	00423 06000	バネ座金 Spring Washer	4					
	00424 06000	平座金 Plain Washer	4					
33	00192 08070	六角ボルト Hex. Head Bolt	10					
34	65251 51504	ルーバパネル Louver Panel	2					
35	65251 51604	ルーバパネル Louver Panel	2					
36	81951 51104	ルーバパネル Louver Panel	2					
37	38751 51304	ルーバパネル Louver Panel	1					
38	E74478 02304	ルーバパネル Louver Panel	2					
39	E74578 00004	ルーバパネル Louver Panel	1					
40	02050 06000	六角ナット Hex. Nut	74					
	00423 06000	バネ座金 Spring Washer	74					
	00424 06000	平座金 Plain Washer	74					
41	E74543 00404	ダクト Duct	2					
	E74945 02004	吸音材 Lining	2					
42	E74543 00704	ダクト Duct	2					
	E74945 02204	吸音材 Lining	2					
43	E74543 00104	ダクト Duct	1					
	E74945 01604	吸音材 Lining	1					
44	E74543 00604	ダクト Duct	1					
	E74945 02104	吸音材 Lining	1					
45	E74543 00504	ダクト Duct	1					
	E74945 01904	吸音材 Lining	1					
46	E74543 00304	ダクト Duct	1					

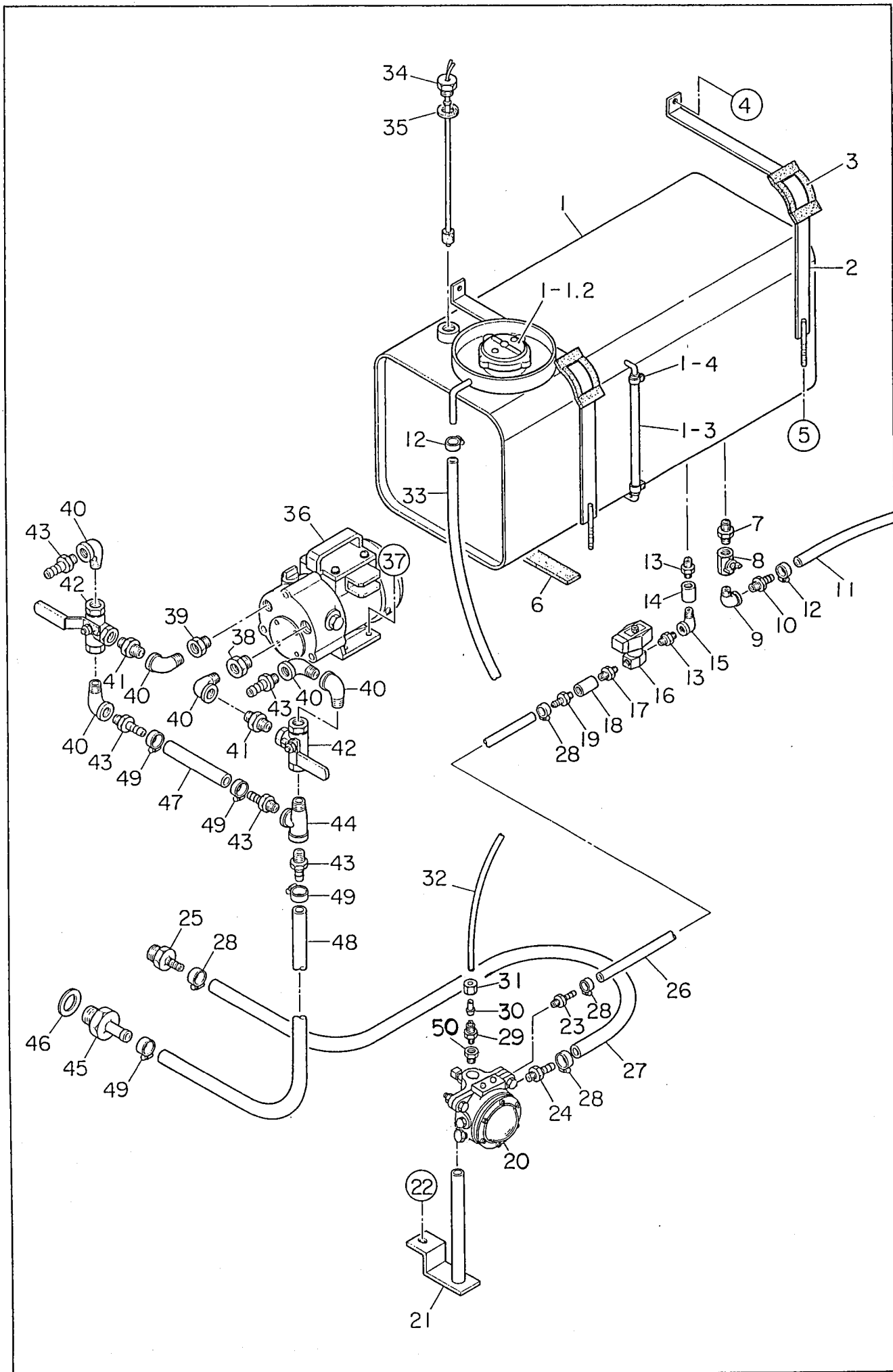
見出番号 Key No.	部品番号 Parts No.	部品名称・備考 Parts Name . Remarks	1台分数Q'ty				記号 Symbol	実施号機 Serial No.
			All	A	B	C		
	E74945 01804	吸音材 Lining	1					
47	E74543 00204	ダクト Duct	1					
	E74945 01704	吸音材 Lining	1					
48	02050 06000	六角ナット Hex. Nut	67					
	00423 06000	バネ座金 Spring Washer	67					
	00424 06000	平座金 Plain Washer	67					





見出番号 Key No.	部品番号 Parts No.	部品名称・備考 Parts Name . Remarks	1台分数Q'ty				記号 Symbol	実施号機 Serial No.
			All	A	B	C		
1	02289 01540	ラバー シール Rubber Seal	6					
2	02289 00695	ラバー シール Rubber Seal	4					
3	02289 00755	ラバー シール Rubber Seal	2					
4	02201 00420	ラバー シール Rubber Seal	2					
5	02201 00540	ラバー シール Rubber Seal	4					
6	02201 00330	ラバー シール Rubber Seal	2					
7	02292 02300	ラバー シール Rubber Seal	4				3687992~	
8	02292 01380	ラバー シール Rubber Seal	2				3687992~	
9	02292 01810	ラバー シール Rubber Seal	2				3687992~	



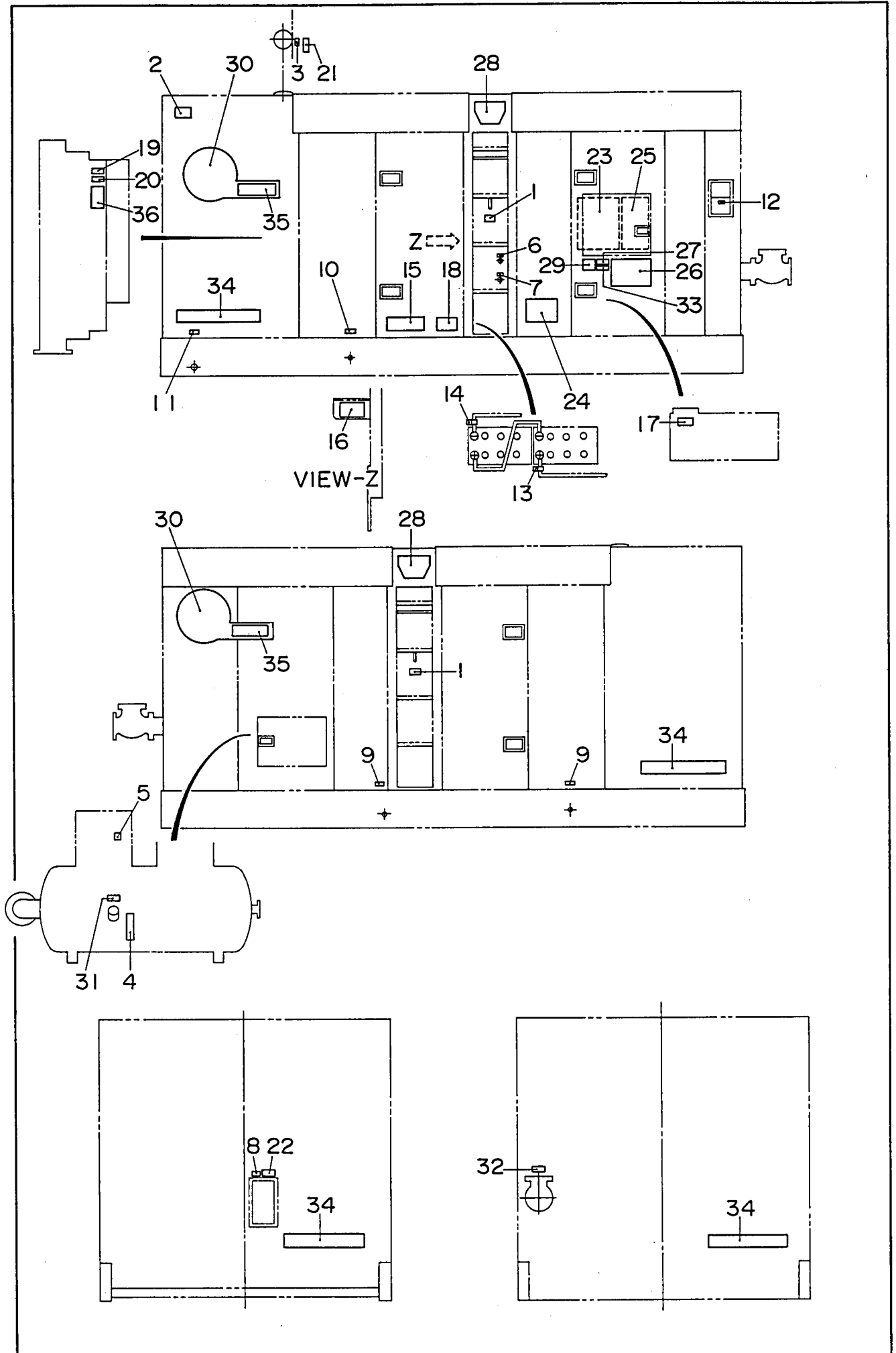


見出番号 Key No.	部品番号 Parts No.	部品名称 Parts Name	備考 Remarks	1台分数Q'ty				記号 Symbol	実施号機 Serial No.
				All	A	B	C		
1	E 73241 00003	オイル タンク Oil Tank		1					
1- 1	W 08101 05004	オイル タンク キャップ Cap, oil tank		(1)					
1- 2	W 08101 05400	オイル フィルタ Oil Filter		(1)					
1- 3	Y 02641 00300	オイル ゲージ ホース Hose, oil gauge		(1)					
1- 4	Y 06055 15079	ホース バンド Hose Band		(2)					
2	E 73642 00004	タンク バンド Tank Band		2					
3	W 08050 03414	タンク バンド パッド Pad, tank band		4					
4	Y 00192 08020	六角ボルト Hex. Head Bolt		2					
5	Y 00379 08000	六角ナット Hex. Nut		2					
	Y 00423 08000	バネ座金 Spring Washer		2					
	Y 00424 08000	平座金 Plain Washer		2					
6	Y 02221 00330	タンク シート Tank Sheet		2					
7	Y 01315 04000	ニップル Nipple	3/8	1					
8	Y 06033 25013	バルブ Valve	BBS-77-10 3/8	1					
9	Y 01302 04000	めすおす エルボ Street Elbow	3/8	1					
10	W 08455 00704	ホース ジョイント Hose Joint		1					~3770212
	Y 06020 22291	ホース ジョイント Hose Joint		1					3770213~
11	Y 02690 00600	ホース Hose		1					
12	Y 06055 15019	ホース バンド Hose Band	φ18	2					
13	Y 01315 02000	ニップル Nipple	1/4	2					
14	Y 01311 02000	ソケット Socket	1/4	1					

見出番号 Key No.	部品番号 Parts No.	部品名称 Parts Name	備考 Remarks	1台分数Q'ty				記号 Symbol	実施号機 Serial No.
				All	A	B	C		
15	Y 01302 02000	めすおす エルボ Street Elbow	1/4	1					
16	Y 06022 11235	電磁弁 Solenoid Valve	AB31 02 6 DC24V	1					
17	Y 01316 04020	径違い ニップル Reducing Nipple	3/8×1/4	1					
18	Y 01311 04000	ソケット Socket	3/8	1					
19	Y 06020 22292	ホース ジョイント Hose Joint	KH-127	1				~3835267	
	Y 06020 22208	ホース ジョイント Hose Joint	KH-121	1				3835268~	
20	Y 06055 11091	オイル レベル レギュレータ Oil Level Regulator	LR-857	1				~3835267	
	Y 06055 11391	オイル レベル レギュレータ Oil Level Regulator	LM2000	1				3835268~	
21	W 65255 24504	ブラケット Bracket		1					
22	Y 00192 10025	六角ボルト Hex. Head Bolt		1					
23	Y 06020 22770	ホース ジョイント Hose Joint	DHA6-4	1					
24	Y 06020 22790	ホース ジョイント Hose Joint		1					
25	C 33232 00004	ホース ジョイント Hose Joint		1					
26	Y 01915 02100	ホース Hose		1				~3835267	
	Y 01931 00650	ホース Hose		1				3835268~	
27	Y 01914 01300	ホース Hose		1				~3835267	
	Y 01914 01000	ホース Hose		1				3835268~	
28	Y 06055 15132	ホース バンド Hose Band	HS8	4					
29	Y 06033 00049	ハーフ ユニオン Half Union	C4N8×6-NPT1/4	1				~3835267	
	Y 06033 00042	ハーフ ユニオン Half Union	C4N8-PT1/4	1				3835268~	
30	Y 06033 02021	スリーブ Sleeve		1					

見出番号 Key No.	部品番号 Parts No.	部品名称 Parts Name	備考 Remarks	1台分数Q'ty				記号 Symbol	実施号機 Serial No.
				All	A	B	C		
31	Y 06033 03021	ナット Nut		1					
32	Y 01904 01000	ナイロン パイプ Nylon Pipe		1					
33	Y 02690 01400	ホース Hose		1					
34	Y 06055 03005	オイル センサ Oil Sensor	FF-5	1					
35	W 08021 20604	パッキン Packing		1					
36	Y 06020 23160	ポンプ Pomp	GM-2524H	1					
37	Y 00191 08030	六角ボルト Hex. Head Bolt		4					
	Y 02050 08000	六角ナット Hex. Nut		4					
	Y 00423 08000	バネ座金 Spring Washer		4					
	Y 00424 08000	平座金 Plain Washer		4					
38	Y 01317 10060	ブッシング Bushing	1×1/2	1					
39	Y 01317 08060	ブッシング Bushing	3/4×1/2	1					
40	Y 01302 06000	めすおす エルボ Street Elbow	1/2	6					
41	Y 01315 06000	ニップル Nipple	1/2	2					
42	Y 06055 11033	三方弁 Three Way Valve	400 PT1/2	2					
43	Y 06020 22202	ホース ジョイント Hose Joint	KT-140	5					
44	Y 01305 06000	めすおす T Service T	1/2	1					
45	W 39720 54104	ジョイント Joint		1					
46	W 39720 54304	パッキン Packing		1					
47	Y 01916 00140	ホース Hose		1					
48	Y 01916 01300	ホース Hose		1					~3835267

見出番号 Key No.	部品番号 Parts No.	部品名称 Parts Name	備考 Remarks	1台分数Q'ty				記号 Symbol	実施号機 Serial No.
				All	A	B	C		
	Y 01916 01450	ホース Hose		1					3835268~
49	Y 06055 15134	ホース バンド Hose Band	HS16	4					
50	Y 01317 06020	ブッシュ Bush	1/4×1/2	1					3835268~



見出番号 Key No.	部品番号 Parts No.	部品名称 Parts Name	備考 Remarks	1台分数Q'ty				記号 Symbol	実施号機 Serial No.
				All	A	B	C		
1	W 08006 28404	ロープ掛け 銘板 Decal:Support Hook	S-619A	2					
2	W 08006 42004	排気ガスに注意 銘板 Decal:Caution Against Exhaust Gas	S-843A	1					
3	W 08006 89104	冷却水 銘板 Decal:Cooling Water	S-891	1					
4	W 61506 20004	オイルレベルゲージ 銘板 Decal:Oil Level Gauge	S-1278	1					
5	W 61505 20104	油混入 銘板 Decal:Caution	S-1332	1					
6	W 08006 88404	燃料入口 銘板 Decal:Fuel Inlet	S-1344	1					
7	W 08006 88504	燃料出口 銘板 Decal:Fuel Outlet	S-1345	1					
8	W 08006 83304	A重油又は軽油 銘板 Decal:ASTM No. 2 or No. 4 Diesel Fuel	S-1450	1				~3838182	
	W 08006 80204	軽油 銘板 Decal:Diesel Fuel	S-892A	1				3838183~	
9	W 08006 44304	コンプレッサオイルドレーン 銘板 Decal:Compressor Oil Drain	S-1637	2					
10	W 08006 41404	冷却水ドレーン 銘板 Decal:Cooling Water Drain	S-1639	1					
11	W 08006 42404	燃料ドレーン 銘板 Decal:Fuel Drain	S-1640	1					
12	W 08406 01504	リモートコンセント 銘板 Decal:Remote Receptacle	S-1677	1					
13	W 08006 89404	+ 銘板 Decal:+	S-2090	1					
14	W 08006 89504	- 銘板 Decal:-	S-2091	1					
15	W 08406 37602	水・オイル 銘板 Decal:Water・Oil	S-3571	1					
16	W 65206 13003	エンジンオイル交換要領 銘板 Decal	S-4523	1					
17	W 65206 16004	エンジンオイルタンク 銘板 Decal	S-4525	1					
18	W 08406 56604	バッテリー保管要領 銘板 Decal	S-4543	1					
19	B 95040 00004	注意 高温部！ 火傷！ 銘板 Decal	B9040 0000	2					
20	B 95040 00204	注意 回転部！ 巻き込み！ 銘板 Decal	B9040 0020	2					

見出番号 Key No.	部品番号 Parts No.	部品名称 Parts Name	備考 Remarks	1台分数Q'ty				記号 Symbol	実施号機 Serial No.
				All	A	B	C		
21	B 95041 00004	注意 熱水・蒸気の噴出！ 銘板 Decal	B9041 0000	1					
22	C 95045 00004	注意 燃料による火災！ 銘板 Decal	C9045 0000	1					
23	E 75311 00002	操作盤 銘板 Decal:Operating Panel	E7311 0000B	1					
24	E 75311 00103	燃料配管切換要領 銘板 Decal	E7311 0010	1					~3708832
	C 95412 00103	燃料配管切換要領 銘板 Decal	C9412 0010	1					3708833~
25	E 75311 00202	操作盤 銘板 Decal:Operating Panel	E7311 0020	1					~3708832
	E 75311 00212	操作盤 銘板 Decal:Operating Panel	E7311 0021	1					3708833~ 3832429
	E 75311 00212	操作盤 銘板 Decal:Operating Panel	E7311 0021A	1					3832430~
26	E 75510 00202	取扱要領 銘板 Decal	E7510 0020	1					
27	E 95042 00004	危険 排気ガスによる中毒！ 銘板 Decal	E9042 0000	1					
28	E 95111 00004	2段積禁止 銘板 Decal	E9111 0000	2					
29	E 95111 00104	安全にご使用 銘板 Decal	E9111 0010	1					
30	E 95112 00903	D e n y o ステッカ Decal:Denyo	E9112 0090	2					
31	E 95411 00204	注意 高圧！ 怪我！ 銘板 Decal	E9411 0020	1					
32	E 95411 00304	注意 残圧！ 怪我！ 銘板 Decal	E9411 0030	1					
33	E 95411 00404	危険 吐出空気を 銘板 Decal	E9411 0040	1					
34	E 75610 00003	DIS-1850SB 銘板 Decal:DIS-1850SB		4					
35	E 75610 00104	1850 銘板 Decal:1850		2					
36	W 06005 00011	燃料エア抜き要領 銘板 Decal:Fuel Priming	KOMATSU 6162-93-7111	1					